

「缠中说禅」教你炒股票 1

赢时陪你缠中说禅 10+年缠论践行者



不会赢钱的经济人，只是废人！（2006-06-07 18:08:15）

“教你炒股票”这样的题目，全中国不会有第二人比本ID更适合写的。当然，股票是炒出来的，不是写出来的，因此也从未想过写这样的题目。但任何事情都是有缘起的，缘分到了，也不妨写上一写。



人，总是很奇怪的，就算是很聪明的人，或者在其他行业很成功的人，一旦进入资本市场，就像换了人。虚拟和现实的鸿沟使得干实业的，且不说期货了，就算到风险小多的股市，也很少能干好的。而习惯在虚拟市场玩游戏的，基本很难回头去弄实业，这些例子都太多了。

周围朋友和经济有关的，干金融的比较多，也有几个干实业的。去年人民币放开后，有次和他们一起玩，偶然聊起股票。当时给他们的意见是，**由于资源的全球化升势及人民币的升值，国内实业将有很大的困难，而虚拟市场由于对资本的吸纳作用将大有改观，会出现一个至少是大X浪级别的行情**，劝他们应该分流部分资金到资本市场来。由于前几年资本市场上出事的人一拨接一拨，这帮家伙很犹豫，一晃就把时间过了。



今年过完春节，这帮家伙突然开始不断骚扰本ID，说要入市。本ID当时已经忙得无暇分身，对他们一番数落，然后告诉他们，现在是个人都能挣钱，自己玩去，没空理你们。

进入三、四月份，当时有色等行情已经很火爆，这帮家伙想大进又怕风险，一直在小打小闹。有一天，又在一起玩，他们一定要本ID选择一些具体的股票。因为这两年一直有很多**外资大基金**进

来，接触要收中国**快速消费品**的企业，还有就是一些**大的周期行业**将面临**重组**，就让他们去**关注这两类股票和权证**。

五月份后，股市大涨，大家都很忙，中旬时又有机会碰头，一问之下，基本都没怎么大买，买了的也没几个站就下车了。他们都显得很烦躁，不断问有什么可买的。既有点可怜又有点烦他们，怎么在市场外弄得好好的，一到市场里都成这样了？就有点敷衍地告诉他们，**去买深沪两地3元上下的本地股**，而且告诉他们，这样下去肯定要出问题的，最好自己好好学学，别人怎么厉害也不可能整天像照顾小孩一样看着。



图1-1 上证指数日线图

上周日，又碰在一起。这几位，大概都一肚子股票了，这次个个神采飞扬；大概又都创了几本书，听了几股评，看了几杂志，更是口水啧啧地这面那面、一线二线的专家了，1800、2000、2500点的牛人了。这市场，还真能改造人！只是这市场的绞肉机，又有新货了。



有人说，市场是老人挣新人的钱，而市场中的老人，套个10年、8年的一抓一大把。**其实，市场从来都是明白人挣糊涂人的钱。**在市场经济中，只要你参与到经济中来，就是经济人了，经济人当然就以挣钱为目的，**特别在资本市场中，没有慈善家，只有赢家和输家。**

而不会赢钱的经济人，只是废人！无论你在其他方面如何成功，到了市场里，赢输就是唯一标准，除此之外，都是废话。



赢时「学缠笔记」

1. 原文中缠师说明了写“教你炒股票系列”的缘起

股票本来是干出来的，缠师是觉得缘分到了，才愿意说说，而确实如他所说，全中国能有资格说股票的，无他！

2. 总论

为何教你炒股票？只有一个目的，就是赢钱！参与市场的经纪人，挣钱为唯一目的，输赢是唯一标准。

3. 要做市场的赢家

废人是啥？是糊涂人、输家、不会赢钱、市场上被套的老人；而赢家是啥？是明白人。

4. 给出了本轮牛市的原因

出现大X浪牛市的原因：大的经济环境-资源全球化升势，RMB升值后国内实业面临和很大困难，而虚拟市场对资本的吸纳作用改观

5. 给出了行情轮动的节奏（借与朋友的聚会，给出了不同阶段，行情轮动的节奏）

2006年过完春节：有色行情（缠师觉得是个人都能挣钱的阶段）

2006年3/4月份：关注两类股票和权证（快速消费品+重组）

2006年5月中旬：沪深两地3元上下的本地股

END

「赢时陪你缠中说禅」声明：文章源自缠中说禅博客。赢时整理编写，配以音频、制图及学缠笔记，版权归赢时所有。

「缠中说禅」教你炒股票 2

赢时陪你缠中说禅 10+年缠论践行者



没有庄家，有的只是赢家和输家！（2006-06-07 22:41:27）

庄家这种动物对大多数人来说很神秘，对本ID来说就太稀松平常了。**庄家和散户这种二元对立，大概比较适合现代中国人的思维模式，因此就变得如此的常识，但常识往往就是共同谬误的同义词**，不仅是所谓的散户，而且很多的所谓庄家，也就牺牲其中。

一般定义中的所谓庄家，就是那些拿着大量资金，能控制股票走势的人。**在有关庄家的神话中，庄家被描述成无所不能的，既能超越技术指标、更能超越基本面，大势大盘就更不在话下了**。这里说的还只是个股的庄家，至于国家级的庄家，更成了所谓散户的上帝。关于这些庄家上帝的传闻在市场中一秒钟都不曾消停，构成了常识的谬误流播。

但所谓的庄家，前赴后继，尸骨早堆成了山。前几天在一个私人聚会里，还碰到一个50年代的老大叔，说已经准备了二十亿，要坐庄，让本ID去联系一下某某公司的头。那人也是有头有脸的人了，不想当众奚落他，暗地里把他嘲笑了一番，简直是脑子锈着了。

当然，即使庄家的神话已经如此常识，这种傻人还是一直，也会继续前赴后继的。而正因为这种傻人如此地多，猎人打起猎来才能收获丰富。**看到越摆庄家谱的，猎人就越高兴，反正这类型的，基本在市场上混个几年就基本尸骨无存了。**

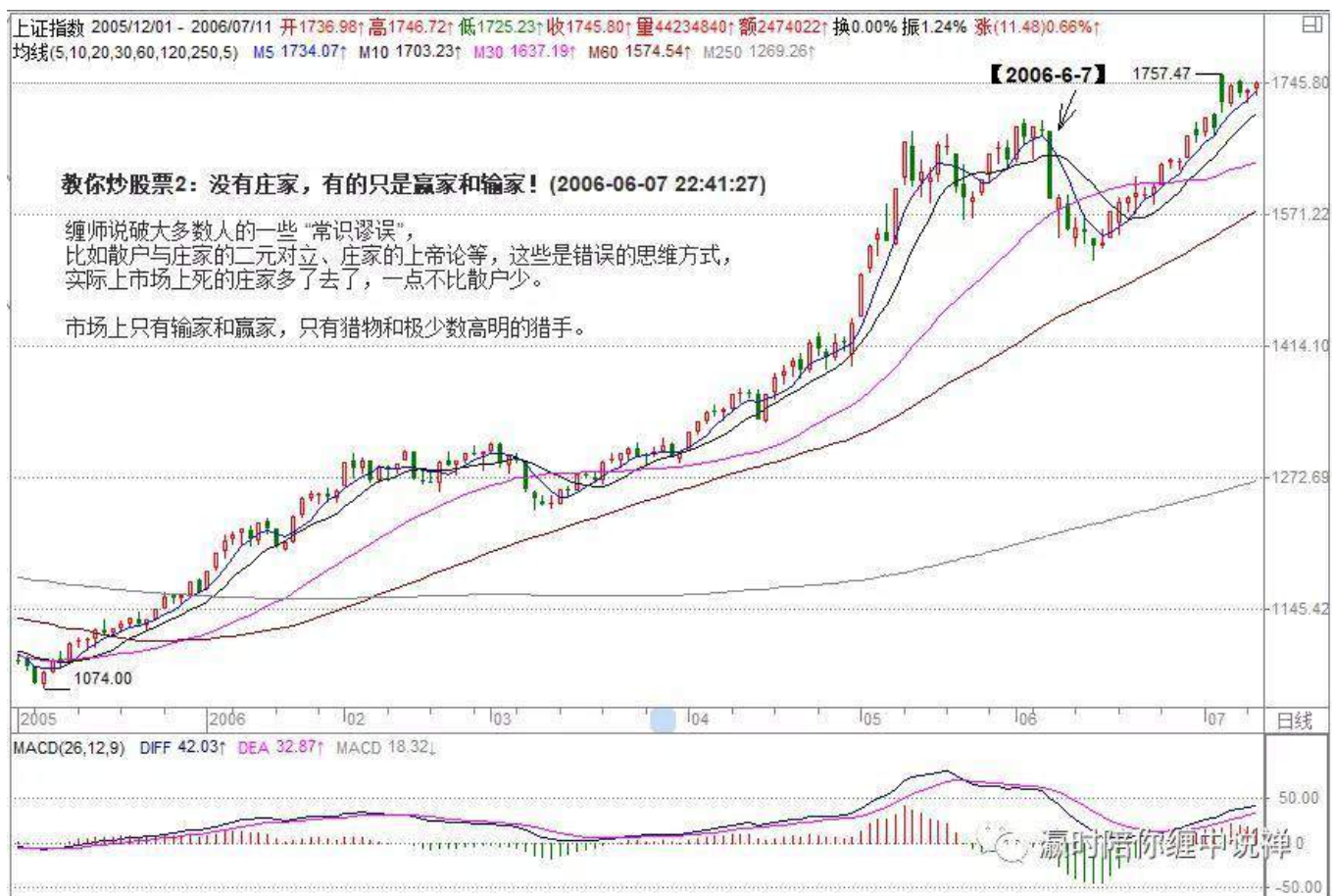


图2-1 上证指数日线图

市场没有什么庄家，有的只是赢家和输家！有的只是各种类型的动物，还有极少数的高明猎手。市场就是一个围猎的游戏，当你只有一把小弓箭，你可以去打野兔；当你有了屠龙刀，抓几条蛇来玩当然就没劲了，关键你是否有屠龙刀！



赢时「学缠笔记」

1. 立论

市场上没有庄家，只有输家和赢家（市场中生存，唯在“赢”字）

2. 破“庄”论

破大多数人的“谬误”，比如散户与庄家的二元对立，庄家的上帝论等，这些是错误的思维方式，实际上市场上死的庄家多了去了，一点不比散户少。

3. 述“庄”论

描述大家认为所谓庄家的“常识”：“可以控制股价走势，无所不能；超越一切面子和大盘；是上帝等”。流传的都是谬误，从不消停。

4. 市场上操作者的分类

市场上只有：各种类型的猎物和极少数高明的猎手。而很多所谓庄家的，也是猎物的一种，尸骨早堆成了山，前赴后继地被猎杀，越摆谱，死得越快！

END

「瀛时陪你缠中说禅」声明：文章源自缠中说禅博客。瀛时整理编写，配以音频、制图及学缠笔记，版权归瀛时所有。

赞同:30

创建时间:2020-10-18

评论:2

最后更新:2021-01-04

「缠中说禅」教你炒股票 3

瀛时陪你缠中说禅 10+年缠论践行者



你的喜好，你的死亡陷阱！(2006-06-09 17:03:48)

要世界杯了，在世界杯时谈论股票是一件很无趣的事情，而且，**全世界的人都知道，世界杯前后，股票市场几乎都要大跌**，这个常识，虽然是并不比所有有关所谓庄家的常识更值得常识，但至少有趣，并不像所谓庄家一般无聊。还可以增加一句的是，足球至少有帅男，而见过的如此之多的所谓庄家里，连长得不那么歪瓜裂枣的都少，这的确是实际情况，并不是开玩笑。

但你的喜好，就是你的死亡陷阱！在市场中要生存，**第一条就是在市场中要杜绝一切喜好**。市场的诱惑，永远就是通过你的喜好而陷你于死亡。

市场中需要的是露水之缘而不是比翼之情，天长地久之类的东西和市场无关。市场中唯一值得天长地久的就是赢钱，任何一个来市场的人，其目的就是赢钱，任何与赢钱无关的都是废话。

必须明白，任何让你买入一只股票的理由，并不是因为这股票如何好或被忽悠得如何好，只是你企图通过买入而赢钱，能赢钱的股票就是好的，否则都是废话。因此，市场中的任何喜好，都是把你引入迷途的陷阱，必须逐一看破，进而洗心革面，才能在市场上生存。

当然，能看清楚自己周围的市场陷阱，还只是第一步，更进一步，要学会利用市场陷阱来赢钱。当你要买的时候，空头的陷阱就是你的最佳机会，当你要卖的时候，多头的陷阱当然就是你的天堂。



图3-1 上证指数日线图

这市场，永远不缺卖在最低点，买在最高点的人，这世界上没有什么是可以让所有人赢钱的，连大牛市中都有很多人要亏损累累。而市场中的行为，就如同一个修炼上乘武功的过程，最终能否成功，还是要落实到每个人的智慧、秉性、天赋、勤奋上来！

1. 常识：

世界杯期间，股票市场大多大跌，足球帅哥多，庄家丑人多。

2. 立论：

市场中唯一值得天长地久的，就是赢钱；市场中人，赢钱就是唯一的目的，其他的都是废话。

3. 你的喜好=死亡陷阱：

(1) 因：你的喜好，都是陷你于死亡的陷阱，

(2) 果：所以，必须杜绝一切喜好。

(3) 释：买入股票，是为了买入而赢钱，并不是这只股票被忽悠得如何好，能赢钱的就是好股票。

(4) 行为：对于自己喜好所引发的市场陷阱，必须逐一看破，洗心革面；更进一步地，学会利用“陷阱来赚钱”。

4. 利用陷阱赚钱

(1) 空头陷阱，买入的最佳时机，

(2) 多头陷阱，卖出的最佳天堂。

END

「赢时陪你缠中说禅」声明：文章源自缠中说禅博客。赢时整理编写，配以音频、制图及学缠笔记，版权归赢时所有。

赞同:24

评论:3

创建时间:2020-10-18

最后更新:2021-01-04

缠论走势转折分析综述：四种转折方式



近几日逛知乎，发现很多学习缠论的朋友对于“小转大”的转折判断把握不好，算是一个共性的问题。而且事实上，市场中能走出标准趋势背驰的股票很少，大多数股票的转折并不是那么标准的，这就导致了在实际操作中，买入后不知道怎么卖出，根源就在于“非标”转折导致的。

在回帖时曾答应缠友要用实际走势图做实例分析，这样更能形成直观盘面感受。**为了将走势转折的分类更详细地阐述，共分为5篇文章来具体分析：**

走势转折分析 综述：四种转折方式

走势转折分析（一）：标准趋势背驰转折

走势转折分析（二）：非标趋势转折

走势转折分析（三）：盘整转折（包含三类买卖点、不包含三类买卖点）

走势转折分析（四）：小级别背驰引发大级别转折（分为三种情况）

话不多说，开始第一篇分析。

01

缠师在108课的博文中，曾经在37课介绍了最典型的标准趋势背驰，明确指出“基础”的趋势背驰结构： $a+A+b+B+c$ 。

之所以说是基础结构，指的是趋势至少包含两个本级别中枢，所以也可以是 $a+A+b+B+c+C+d$依次类推，趋势可以不断延伸下去，不断的实现中枢上移的过程，具体的细节要点分析，请阅读随后的**走势转折分析（一）：标准趋势背驰转折**。

很多刚开始应用缠论操盘的交易者，在分析股票时，会不自觉地套用标准结构，比如一只股票走出了两个中枢，就苦苦地等待最后一个中枢第三类卖点出现、及其后创新低后的一买。殊不知一个下跌趋势的股票，往往不等出现这样的结构就转折反升了。

所以说标准趋势背驰转折，在市场中并不常见，实际走势往往体现出更复杂的情况，更多的是非标准的走势转折经常出现。就如缠师在33课中所说：

教你炒股票33：走势的多义性 (2007-03-02 15:20:37)

“如果市场都是标准的 $a+A+b+B+c$ ，A、B的中枢级别一样，那这市场也太标准、太不好玩了。”

如何在纷繁复杂的走势中，应用缠论的技术结构来更好地把握转折，找到买点介入呢？这就是写这一系列文章的主要目的。

02

学习理论是为了更好地应用，很多缠友感觉自己理论过关了，但是一到实际应用就屡屡碰壁，导致操作失误，损失了金钱。其实根源还是在于对于缠论的理解没有掌握核心逻辑和其中的精髓。

缠师在博文中经常提到“完全分类”这个概念，这也是指导我们每一次操作的边界条件，那么针对于走势转折，就必须要做一个完全分类，才能更好地应对实际走势，剥开各种“糖衣”包裹，真正直达走势的核心。

(待续)

END

声明：文章为「瀛时陪你缠中说禅」原创发布，版权归瀛时所有。

赞同:16

评论:6

创建时间:2020-10-19

最后更新:2021-01-04

「缠中说禅」教你炒股票 4

瀛时陪你缠中说禅 10+年缠论践行者



什么是理性？今早买N中工就是理性！（2006-06-19 21:41:14）

很奇怪，在资本市场中经常有人在教导别人要理性。而所有理性模式后面，都毫无例外地对应着一套价值系统为依据，企图通过这所谓的依据而战胜市场，就是所有这些依据最大的心理依据，而这，就是所有资本谎言和神话的基础。



真正的理性就是要去看破各色各样的理性谎言，理性从来都是人YY出来的皇帝新衣，这在哲学层面已不是什么新鲜的事情。

更可笑的是，被所谓理性毒害的人们，更经常地把理性当成一种文字游戏，当文字货币化以后，这种文字游戏就以一种更无耻的方式展开了。

但真正的理性从来都是当下的，从来都是实践的，而实践，从来都是当下的理性。就像性是干出来的而不是说出来的，理性也一样。

站在资本市场的角度，就是所有的介入都是可介入从而被介入地介入着。也就是所有的介入，当你介入时，市场与你就一体了，你创造着市场，从而市场也创造着你，而这种创造都是当下的，从而也是模式化的。

真正的理性关心的不是介入的具体模式如何，而是这种模式如何被当下着，最重要的是，这种模式如何死去。



生的，总要死去，如果自然真有什么法则，这就是唯一的法则，市场上的法则也一样。所谓法则，就是宿命。在市场中，死亡是常态，也是必然，而生存，必须以生为依据，所谓生生不息，其实就是死死不息，当你被依据所依据时，其实已在死亡之中。

而生死，从来都是被当下所模式，资本市场也一样，以为离了生死也就无生死可了，这不过是所谓理性的妄想。任何市场中人，都是被生死了的，生死无处可离，生死就在呼吸之间，不离生死而从容于生死，没有这种大勇猛，一切的理性都不过垂死的哀鸣。

对于市场来说，介入就是介入生死，无所依据地从容于各种模式之间，无所往而生其心，而心实无所生，方可于生死而从容。

对于市场的参与者来说，首要且时刻必须清楚自己目前介入模式的当下，而市场中的绝大多数人，是不知道自己在干什么的，狠一点说，就是死都不知道怎么死就死了，市场基本由这种人构成。

这种构成与资金实力无关，大资金死起来更快，一夜之间土崩瓦解的事情，本ID见得多了。此外，如果你一定要很习惯地、理性地追问什么是理性，那么，**相对那些光说不干的所谓理性，今早15元多买N中工就是理性！理性是干出来的，今天，你干了吗？**



图4-1 中工国际日线图

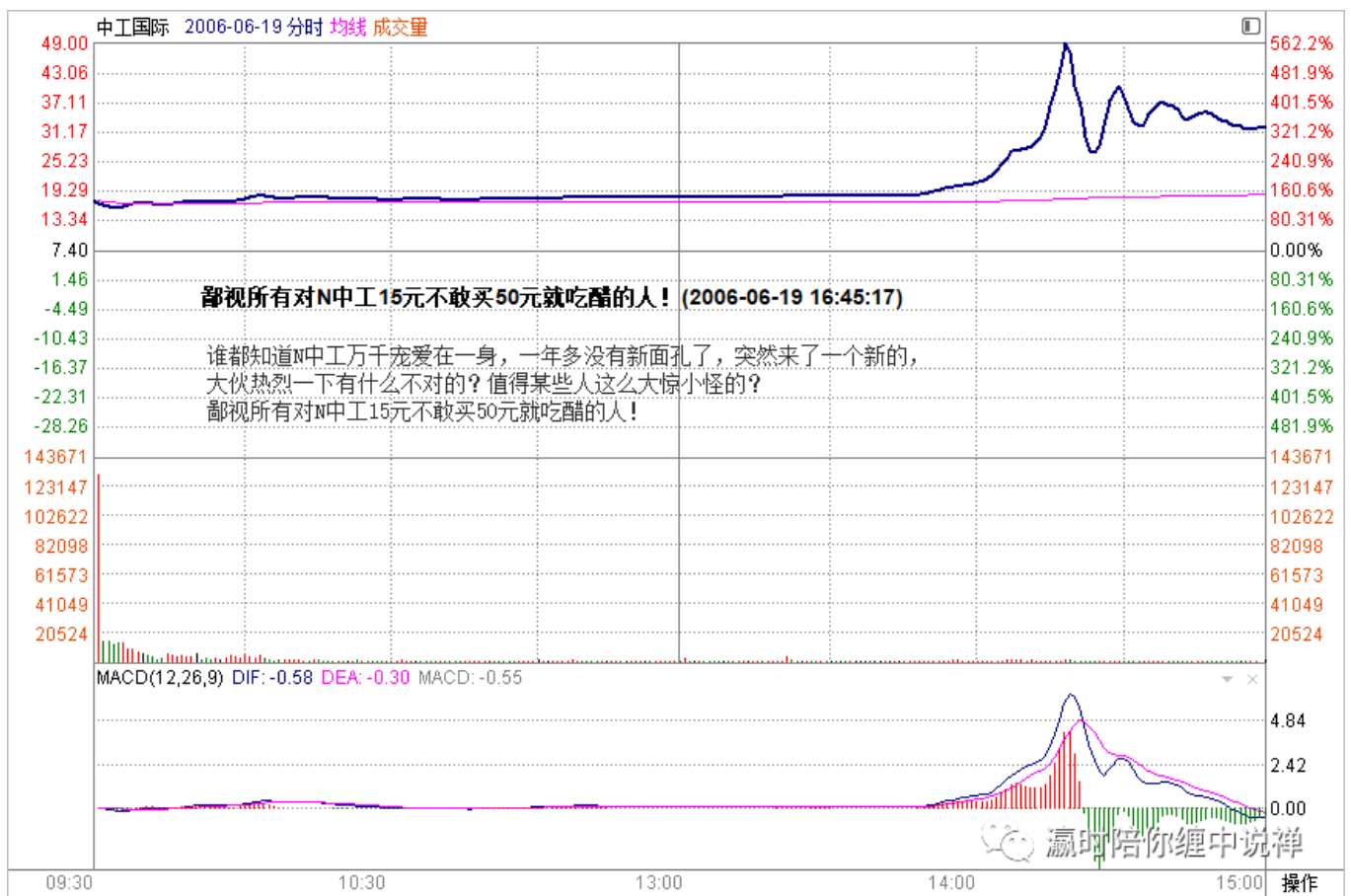


图4-2 中工国际分时图



1. 缠师在原文中用“生死”的表述比较绕，用白话文来讲，就是：

在市场中操作，只有当下买入了股票，参与了市场波动，才是所谓理性的实践。而不是在市场外部品头论足。而里面的要义就是：走势必完美（现有走势终将完成，现有走势完成之时，就是新的走势生成之际）如果要操作股票，关键的是介入后，现有走势如何结束，这个是交易者必须关注的。

2. 原理：

市场参与者买入股票，是因为觉得该股可买，所以才买了。而买入后就会促成市场的波动，同时市场波动也影响着参与者。参与者必须在走势的完结与生成中从容操作和面对，才能所谓实践的理性，才是大勇猛。

3. 本课的“生生死死”的论述，是关于走势类型生住坏灭的立论之篇

也是观察市场当下走势，从而根据市场的反应来选择当下操作的策略之篇。与第45课，第88课等，有最紧密的关联，不明白这一点，不会理解本文的奥义所在！

4. 缠师答疑

缠中说禅 (2006-11-22 12:25:08):

开盘就买中工当然是理性的，因为第一只，而且开盘的位置也不太高。后面之所以出现如此走势，是中国特色的管理层所造成的，但开盘15元多买的，后面18、19元随便你出，由于情况发生了意外，当然就要选择退出，这还是上面的原则，买股票一定不能追高，这样一旦发生意外，退出也简单。

END

「瀛时陪你缠中说禅」声明：文章源自缠中说禅博客。瀛时整理编写，配以音频、制图及学缠笔记，版权归瀛时所有。

赞同:23

创建时间:2020-10-20

评论:3

最后更新:2021-12-31

「缠中说禅」教你炒股票 5

瀛时陪你缠中说禅 10+年缠论践行者



市场无须分析，只要看和干！(2006-06-21 20:52:02)

喜欢吹牛皮的，在市场里最常见，例如一种以分析市场、吹牛皮为生的职业，叫什么股评、专家的。此类人不过是市场上的寄生虫，真正的猎手只会观察、操作，用嘴是打不了豺狼的。

市场就是一个狩猎场，首先你要成为一个好猎手，而一个猎手，首先要习惯于无言。如果真有什么真理，那真理也是无言的。可言说的，都不过是人类思想的分泌物，臭气熏天。真不可言说了，就无不可言，言而无言，是乃真言。

一个好的猎手，可以没有嘴巴，但一定会有一双不为外物所动的眼睛，在这眼睛下，一切如幻化般透明。要不被外物所动，则首先要不被自我所迷惑，其实无所谓外物、自我，都不过幻化空花，如此，方可从容其中。

猎手只关心猎物，猎物不是分析而得的。猎物不是你所想到的，而是你看到的。相信你的眼睛，不要相信你的脑筋，更不要让你的脑筋动了你的眼睛。

被脑筋所动的眼睛充满了成见，而所有的成见都不过对应着把你引向那最终陷阱的诱饵。猎手并不畏惧陷阱，猎手只是看着猎物不断地、以不同方式却共同结果地掉入各类陷阱，**这里无所谓分析，只是看和干！**

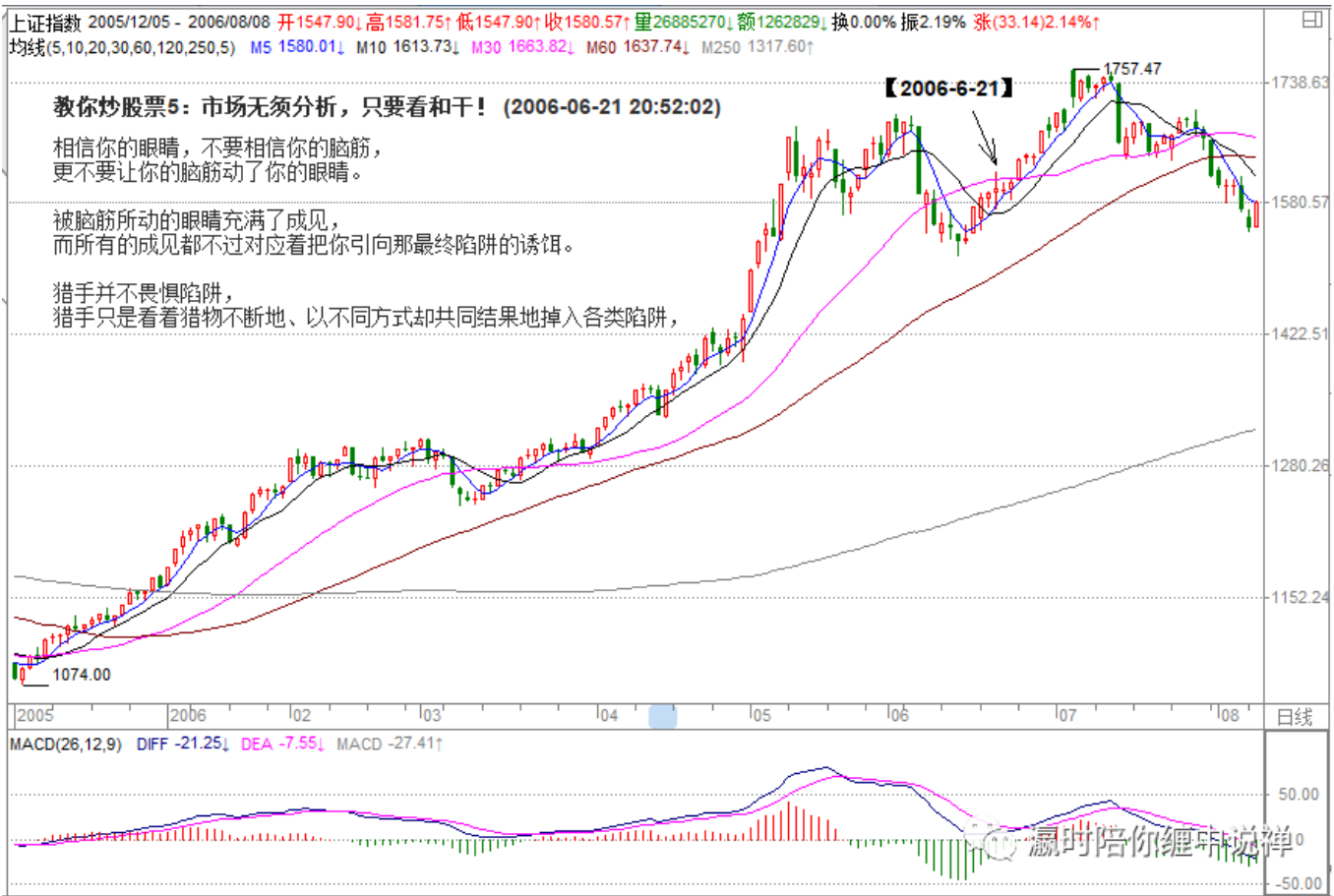


图5-1 上证指数日线图

猎手的好坏不是基于其能说出多少道道来，而是其置于其地的直觉。好的猎手不看而看，心物相通，如果不明白这一点，最简单就是把你一个人扔到深山里，只要你能活着出来，就大概能知道一点了。

如果觉得这有点残忍，那就到市场中来，这里有无数的虎豹豺狼，用你的眼睛去看，用你的心去感受，而不是用你的耳朵去听流言蜚语，用你的脑筋去抽筋！



瀛时「学缠笔记」

1. 好猎手的定义：观察和操作

- 1) 无言（不说，只看和干）
- 2) 不为外物所动的眼睛（没有成见）
- 3) 直觉（心物相通）

2. 有时候，交易者的分析充满了成见，而不是用眼睛真正的洞察股票当下的走势，也就是说你用成见看股票，已经有了心理暗示的倾向性，很可能与市场实际走势相反。而这些成见，都无一例外地把你自己引向市场最终的陷阱。你的成见，代表了你被自我所迷惑。

3. 好的交易者一定是，不带任何成见的观察、操作，才能从容交易。好猎手不怕陷阱，因为他没有成见。

4. 总结：

缠师指出了股票交易的2个错误行为：

- 1) 听股评；
- 2) 带着自己的成见交易，从而堕入陷阱，被人鱼肉！

END

「瀛时陪你缠中说禅」声明：文章源自缠中说禅博客。瀛时整理编写，配以音频、制图及学缠笔记，版权归瀛时所有。

赞同:19

创建时间:2020-10-22

评论:4

最后更新:2021-01-04

缠论走势转折分析（一）：标准趋势背驰转折



引言

作为「**走势转折分析系列**」的第二篇文章，让我们先从最典型的标准趋势背驰转折讲起。也就是缠师在《教你炒股票 37》中说的“a+A+b+B+c”。

注意：趋势至少包含两个本级别中枢，所以也可以是a+A+b+B+c+C+d依次类推，其中需要观察的是趋势中最后一个中枢的离开段。比如a+A+b+B+c，要观察中枢B的前后的b与c，来进行力度对比。

具体详细内容请参考：
[教你炒股票37：背驰的再分辨 \(2007-03-16 11:51:32\)](#)
其配图如下：

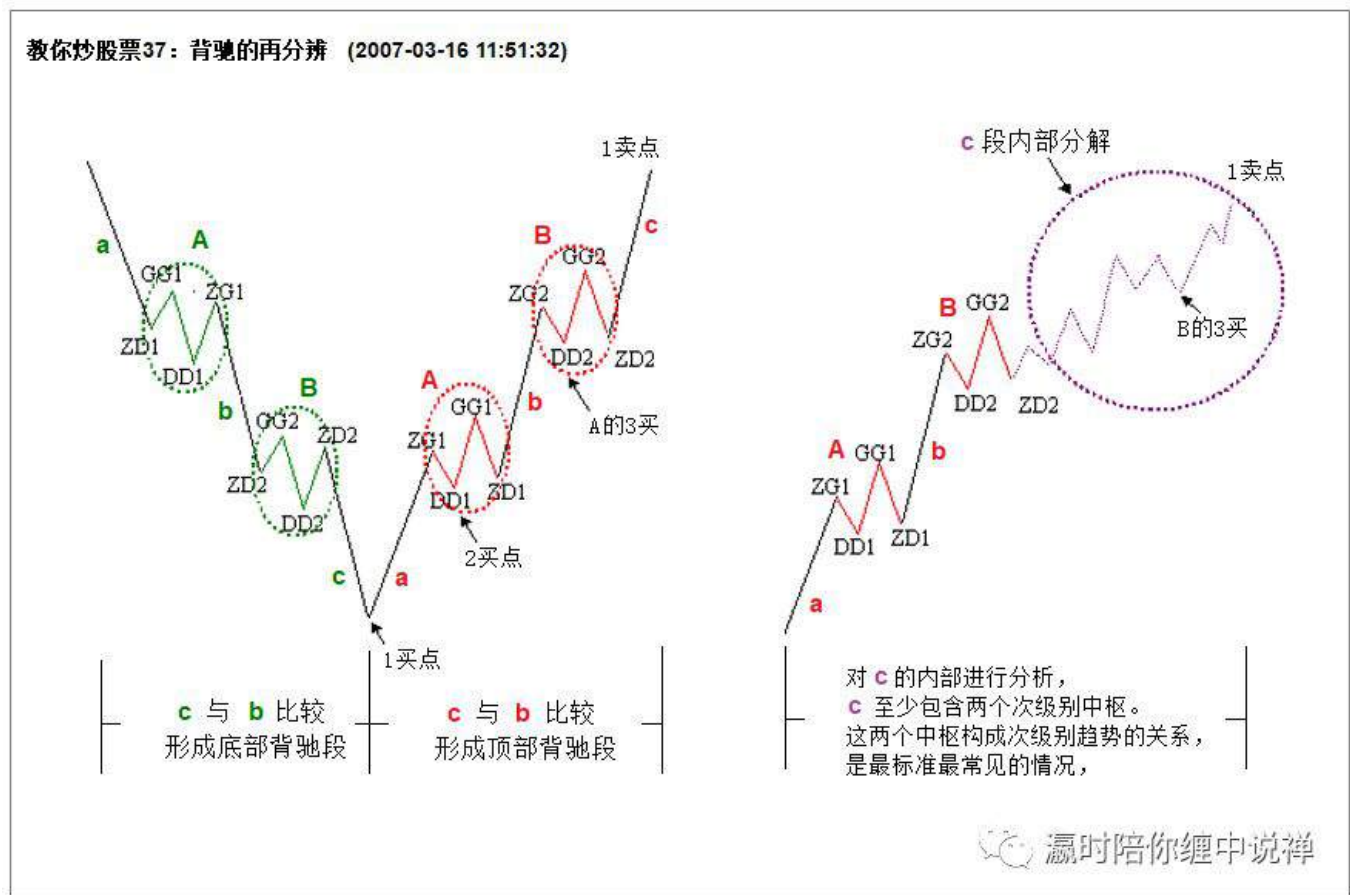


图1 典型、常见的趋势背驰示例图

下面进一步说明，在判断是否发生标准趋势背驰时，必须要注意的一些细节问题。虽然这些细节缠师在课文中讲述了大部分内容，但仍有一些细节并没有详细论述，从而在实战中会影响判断。

在 $a+A+b+B+c$ 中，先说说“b”。

注意：“b”可以是次级别及以下级别的走势段，最极端的的就是跳空的缺口，并不必须是次级别走势段，比如一个上涨的5分级别趋势，其中的“b”可以不是1分级别的走势段，完全可以是比较1分级别小的线段或者是跳空缺口。如下面的图例：

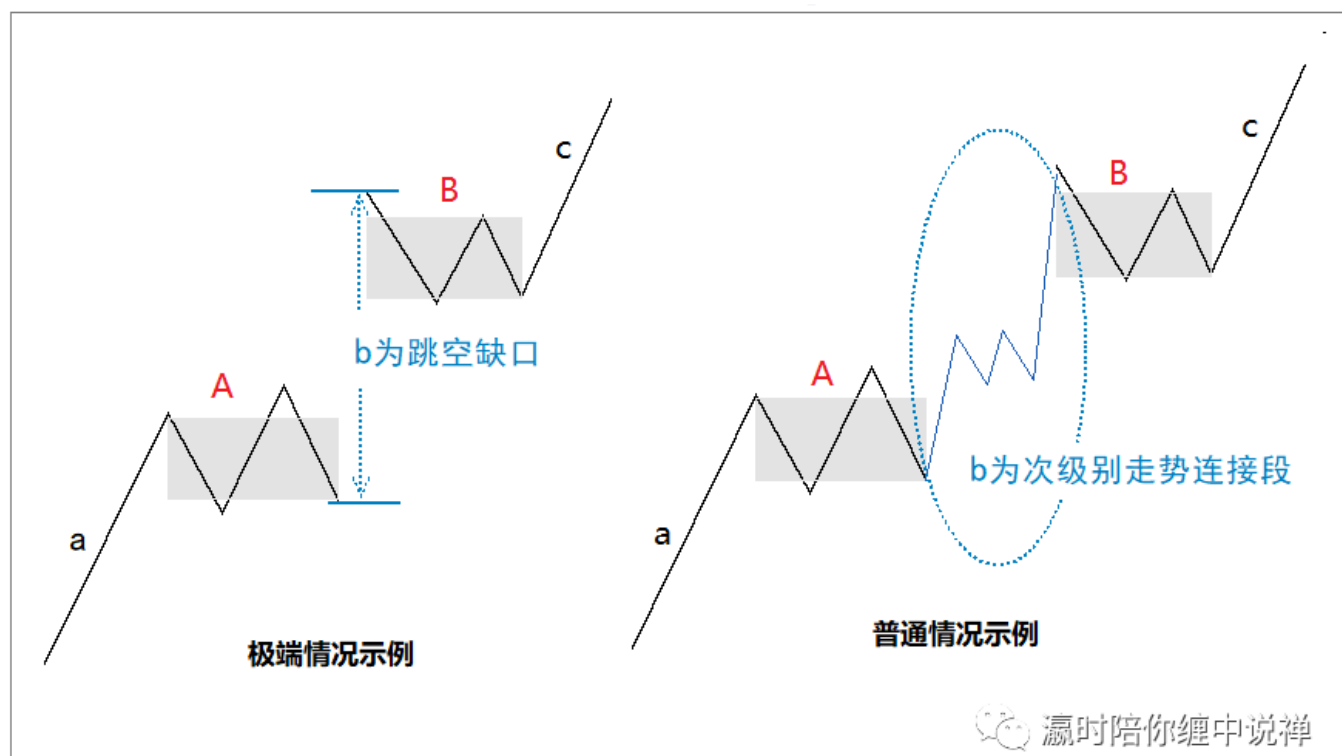


图2 理论示例图

那么在实际走势中“b”为缺口连接是怎样的呢？让我们来看上证指数1分级别的历史走势图，比上面的理论图形成更直观的盘面印象。



图3 实际走势示例图

注意：上图MACD指标中，中枢A、中枢B的形成，都造成了MACD黄白线“双回拉0轴”的经典形态，而“b”走势段为带有跳空缺口的连接，其力度从MACD上可以看出，是黄白线最高的一段。

形成中枢B后，图中“c”走势段股价已经创新高，但其对应的MACD形态还没有创新高，所以此时可以把“c”作为背驰段来进行观察，判断最终是否会形成趋势背驰。

那么“c”段的内部如何更精细的观察走势结构呢？接着往下分析。

02

在a+A+b+B+c中，再说说“c”。

在课文《教你炒股票 37》当中，缠师提到了走势段“c”的一种可能组合方式，让我们来逐段分析其中的逻辑，原文如下：

“c必然是次级别的，也就是说，c至少包含对B的一个第三类买卖点，否则，就可以看成是B中枢的小级别波动，完全可以用盘整背驰来处理。”

- **备注：**缠师提及这个条件，是要求必须先破坏中枢B（确认中枢B的完成）

“还有，如果 $a+A+b+B+c$ 是上涨， c 一定要创出新高； $a+A+b+B+c$ 是下跌， c 一定要创出新低。否则，就算 c 包含 B 的第三类买卖点，也可以对围绕 B 的次级别震荡用盘整背驰的方式进行判断。”

- **备注：**无论是盘整背驰、还是趋势背驰，在比较中枢前后两段力度时，后一走势段都要求必须创新高或新低。

“对 c 的内部进行分析，由于 c 包含 B 的第三类买卖点，则 c 至少包含两个次级别中枢，否则满足不了次级别离开后次级别回拉不重回中枢的条件。”

“这两个中枢构成次级别趋势的关系，是最标准最常见的情况，这种情况下，就可以继续套用 $a+A+b+B+c$ 的形式进行次级别分析确定 c 中内部结构里次级别趋势的背驰问题，形成类似区间套的状态，这样对其后的背驰就可以更精确地进行定位了。”

- **备注：**37课中这两段话，尤为重要，因为这涉及到走势结构的拆解问题，如果“ c ”为次级别趋势，包含两个次级别中枢，还包含了 B 的第三类买卖点，那么这个第三类买卖点在“ c ”当中的哪个位置呢？这就需要采用“**同级别分解**”的方式，对“ c ”进行内部拆解，使得“ c ”的第二个中枢构成中枢 B 的第三类买卖点。如下图所示：

教你炒股票37：背驰的再分辨 (2007-03-16 11:51:32)

缠师在课文中分析的“典型”趋势背驰结构：

1. “ c ”必须创新高
2. “ c ”为次级别趋势走势类型，至少包含2个次级别中枢
3. 要满足次级别离开后次级别回拉不重回中枢的条件，对 c 的内部进行分析， c 必须包含 B 的第三类买卖点。
4. 此时需要对 c 内部进行同级别走势拆解，也就是 c 段内第2个中枢构成了中枢 B 的第三类买点如右图所示。

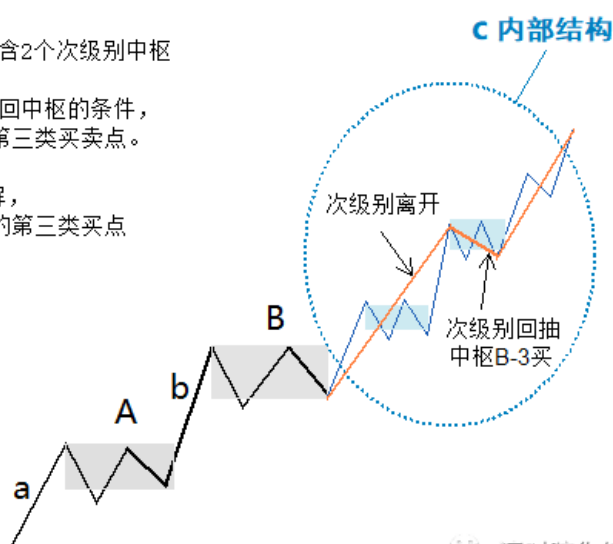


图4 “ c ” 走势段内部细节分析图



图5 “c” 段实际走势示例图

很多老缠友，看了如上分析后，很可能会疑惑：缠师在课文当中不是说不允许“盘整+盘整”这样的组合吗？

首先要明确的是：当采用“同级别分解”的方式来观察走势时，是允许“盘整+盘整”的组合形式的。

另外，缠师在《教你炒股票55》博文下面的回复中，回答了这个问题，可惜该答复现在已经被某浪和谐，但是网友的提问还在，参考下图：

【匿名】 大盘

如果博主觉得看网页麻烦：

我的问题可以简化为，

1) 一个日线中枢3段结束后，跳空离开中枢最高点，然后逐渐扩展成第2个日线中枢，并且跳空后的第2个日线中枢每段都是只有一个30分钟的盘整走势，那么第一个日线中枢有3买点吗

2) 3卖点允许次级别盘整离开+盘整返回这种组合吗？

2007-5-28 16:15

回复 (0)

图6 缠师博文回复原图

作为老缠友，手里存档了缠师所有博文回复的，应该可以查找到缠师针对这个问题的回复。如下：

缠中说禅 2007-05-28 16:28:12

[匿名] 大盘 2007-05-28 16:15:20

如果博主觉得看网页麻烦：我的问题可以简化为，

1) 一个日线中枢3段结束后，跳空离开中枢最高点，然后逐渐扩展成第2个日线中枢，并且跳空后的第2个日线中枢每段都是只有一个30分钟的盘整走势，那么第一个日线中枢有3买点吗？

2) 3卖点允许次级别盘整离开+盘整返回这种组合吗？

==

只要是次级别的就可以，关键不是这里，而是结合律，必须要括弧里的都满足定义。

具体在上面回答相关问题里有。详细的以后课程里有。

为了形成直观的盘面印象，参考如下实际走势图（盘整+盘整）形成第三类买点：



图7（盘整+盘整）形成第三类买点示例图

本文由公众号[老庄日记]整理编辑发布，
更多免费好文好书分享，请微信搜索关注

注意：缠师在原文中分析“c”段内部的走势结构时，指出“c”走势段为次级别趋势走势类型，这是“最标准最常见的情况”，也就是说**标准趋势背驰转折不仅仅是这样的一种结构。**

那么，除了“c为次级别趋势走势类型”这种情况外，从“c”的内部来分析，还能是哪些组合呢？这就要提到《教你炒股票 18》里的内容，原文如下：

某级别“缠中说禅走势中枢”的破坏，当且仅当一个次级别走势离开该“缠中说禅走势中枢”后，其后的次级别回抽走势不重新回到该“缠中说禅走势中枢”内。这定理三中的两个次级别走势的组合只有三种：趋势+盘整，趋势+反趋势，盘整+反趋势。其中的趋势分为上涨与下跌，分别代表从上方突破与下方跌破两种情况。而站在实用的角度，最用力的破坏，就是：趋势+盘整。

也就是说，当我们观察 $a+A+b+B+c$ 是否形成**标准趋势背驰转折**时，“c”走势段的内部结构必须满足的条件是（次级别走势离开+次级别走势回抽），之后要创新高或者新低。

之后才是比较“c”与“b”的力度，判断是否形成趋势背驰。

（待续）

END

声明：文章为「瀛时陪你缠中说禅」原创发布，版权归瀛时所有。

赞同:34

评论:28

创建时间:2020-10-22

最后更新:2021-01-04

「缠中说禅」教你炒股票 6



本ID如何在五粮液、包钢权证上提款的！(2006-10-24 12:45:16)



最近忙着和孔二爷闹，满博客都是孔二爷，前两天耍了一下鲁超女活跃一下气氛，今天想继续说说这“教你炒股票”系列。总不能整天都是孔二爷，也要照顾一下孔方兄，都是姓孔的，一碗水要端平。

股票上永远不缺英雄，更永远不缺死去的英雄，最近的英雄们都又在吹投资，但投资这内裤永远掩盖不了股票扒光后赤裸裸的投机。

阴符云：“天性，人也；人心，机也；立天之道以定人也。天发杀机，斗转星移；地发杀机，龙蛇起陆；人发杀机，天地反复；天人合发，万化定基。”不投这个机，又如何夺天地之造化？股票市场也是一样的。



对于本ID来说，这股票市场就如同提款机，时机到了，就去提款，时机不到，就让它搁在那儿。市场就如同男人，整天管他就会犯贱，就会咬你。所以男人不能经常搞，这市场也一样，必须耐心等待他的骚动，他不骚动，是不能搞的。

本ID曾写帖子“G股是G点，大牛不用套！”，连G点都不明白，是没资格谈论股票的。如同要找到男人的G点，就要对这男人充分了解，要找到这市场的G点，其道理是一样的。但就像光知道男人有G点还是不能乱搞，首先要了解他是干净的，是安全的，否则高潮还没有就翘了，那不麻烦大了？

这市场也是一样的，不是什么机会、G点都要搞的，首先的前提要安全，要像去银行提款一样安全。就像又有G点又干净的男人才值得搞，市场上也只有这样又安全又能G点的机会，才值得投机。

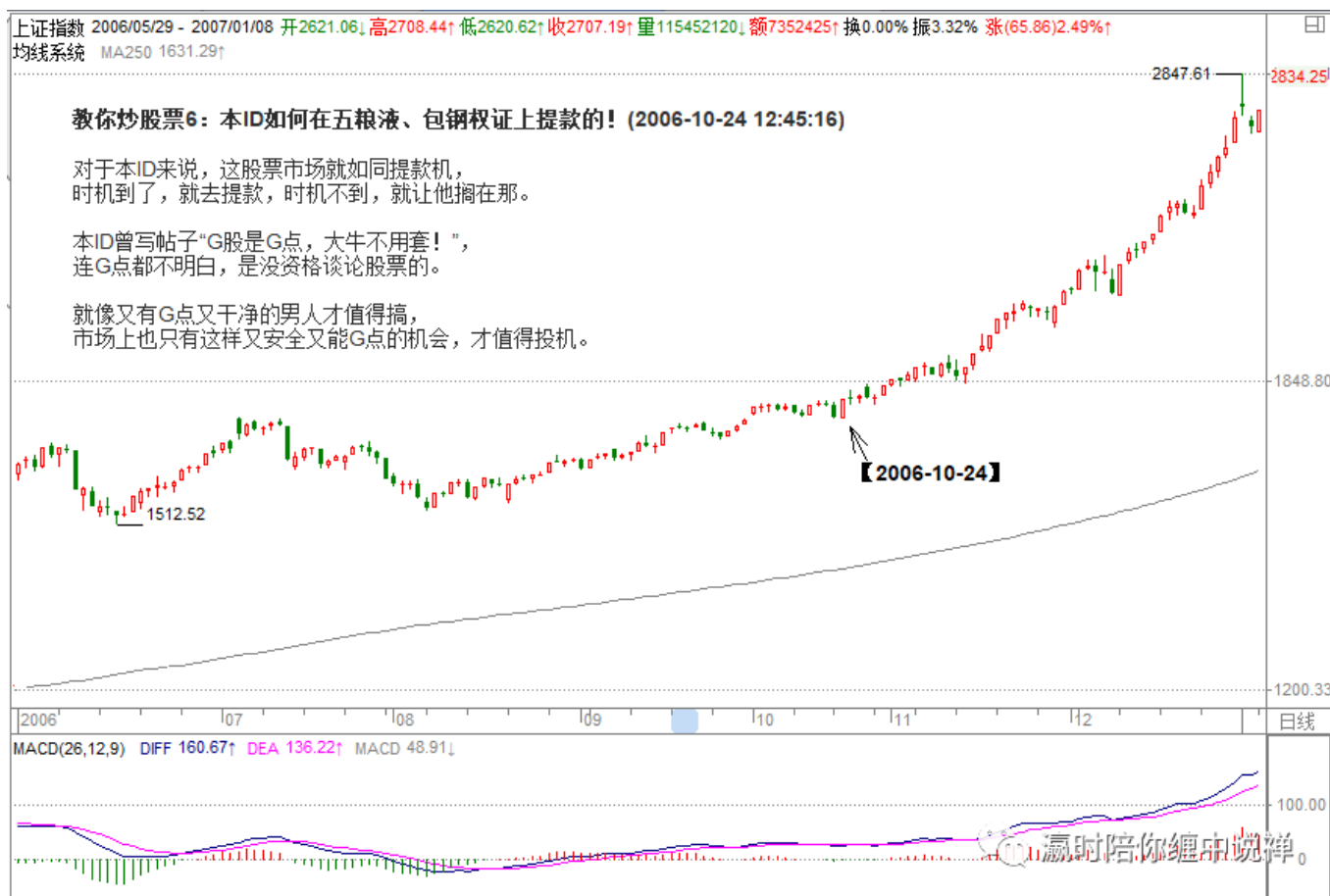


图6-1 上证指数日线图



就像四月份时本ID在五粮液、包钢认购权证上的布局。为什么选择它们而不是其他，道理很简单，因为它们既有认购又有认沽，而对于企业来说，除非行情特别不好，否则是不会让认沽兑现的，因为不兑现，这就是一个空头支票，而兑现是要掏真金白银的。

因此，对既有认购又有认沽的认购权证来说，认沽和认购的行权价之间的差价，就是认购权证最安全的底线。对于五粮液、包钢认购权证，这个底线就分别是1.02和0.43元。而本ID当时分别在1元多和4毛多吃他们，是不是和去银行提款一样安全？唯一遗憾的是，他们的盘子都太小，属于小男人的类型，容纳不了太大的资金。小男人，没什么劲；小盘的股票，也一样。

投机不是瞎搞，是要清清楚楚地搞。要清清楚楚，就要对市场充分地理解，要明白其道。本ID曾发明了一个口号在私下流传，就是“像搞男人一样搞股票，像做爱一样做股票。”不明白这，没资格谈论股票。关于这个话题，今天就到这，有时间、有心情，继续。



瀛时「学缠笔记」

1. 本文最关键的三个字“提款机”：

- 1) 投机（用易经描述）
- 2) 提款机（安全性）
- 3) 时机（市场G点萌动）

2. 缠师暗喻有两点：

- 1) 提款“时机”很关键

股票市场如同提款机，时机到了，就去提款，时机不到，就让它搁在那儿。市场，必须耐心等待其“G点”没有“骚动”，是不能搞的。

- 2) 提款“安全”很重要

市场上不是什么机会、G点都要搞得，首先的前提是要安全，像去银行“提款”一样安全。

3. 综上所述：

- 1) 市场只有又安全又能G点的机会，才值得投机。

市场就是投机的，投机要搞的清清楚楚，需要对市场充分理解，要明白其道道。

- 2) 在本文里，这个充分理解和道道就是指：找出市场又安全又G点的投机机会。

END

「瀛时陪你缠中说禅」声明：文章源自缠中说禅博客。瀛时整理编写，配以音频、制图及学缠笔记，版权归瀛时所有。

赞同:20

创建时间:2020-10-23

评论:6

最后更新:2022-05-11



给赚了指数亏了钱的一些忠告 (2006-11-16 12:00:01)



今天不宠幸孔二爷了，宠幸一下股票。早就说过，中国没有人有资格和本ID谈论股票。国庆前，中国香港有几个大的基金经理过来，吃饭时让本ID给修理了一通，屁颠屁颠回去了。

本ID和他们说了大的国际经济趋势，以及大中国区的金融前景，还有中国大陆的政治经济形势，坚定他们的信心。他们主要是对中国大陆的情况不了解，所以有所狐疑。最近这伙人干得不错，在市场里，干就往死里干，不干白不干。把锅炒热了才有好菜吃，这道理不很简单？

但这几个月还是有点烦，就是整天给一大叔骚扰。他钱不多，也就千万级别的资金规模，这种人本ID从不搭理，但这大叔有点特殊，有些渊源，人家年纪又这么大，四十好几了，怎么都给点面子。

但有时候，真想踹他两脚。4月份，本ID布局权证时，他就不敢买，后来权证疯了，他就后悔。然后告诉他，年纪大了就不要玩太高风险的，买银行股吧，民生，4块钱附近买了就搁着，结果赚了几毛钱就跑，真没出息。

最可气的是，国航跌破发行价时告诉他去买，他自己也当过兵，特别提醒他，国航的李总当兵出身的，怎么可能让自己的股票跌破发行价这么没面子？这大叔犹犹豫豫，N天时间也就买了点，涨起来几毛钱又走了。

最近，让他在3元多吸纳北辰实业，4块不到就跑了，本ID简直对他彻底绝望。不过他还算好，有部分钱在年初3、4块买了一只自己十分熟悉的北京股票，现在已经10块了，但这大叔最麻烦的是，上下一波动就紧张，就打电话来骚扰本ID，本ID教他怎么在箱型盘整时弄短差，这大叔，涨的时候不敢卖，跌的时候不敢买，本ID真服了他。

之所以说这，因为这种情况在散户中太常见。散户就如浮萍，没根，没主意，这样不给“屠杀”才怪了。大概最近比这大叔更惨的，赚了指数亏了钱的也不在少数，本ID也废话一下，让有缘者得之。

去年破1000点前，本ID曾写“G股是G点”，今年5月刚突破后，本ID又写“大牛不用套！”，但为什么有人竟然可以不挣钱？最主要是对牛市没信心，对牛市的节奏没把握。



图7-1 上证指数日线图



5月份前有色等的上涨，不过是牛市的预热阶段，而目前以金融股等为代表的指数股上涨，是牛市的第一阶段。1996年的时候，深发展涨了N倍了，很多股票还没怎么动。牛市的第一阶段都是这样的，一线股先涨，它们不到位，其他股票怎么涨？全世界的牛市都基本这样子，没什么新鲜的。

错过了这个节奏怎么办？如果你跟盘技术还行的，就要在回档的时候跟进强势股票。散户就怕跌，但牛市里，跌就是爹，一跌就等于爹来了，又要发钱了。

如果跟盘技术不行，有一种方式是最简单的，就是盯着所有放量突破上市首日最高价的新股，以及放量突破年线然后缩量回调年线的老股，这都是以后的黑马。特别那些年线走平后向上出现拐点的股票，一定要看好了。至于还在年线下面的股票，先别看了，等他们上年线再说。其实，这就是在牛市中最简单可靠的找所谓牛股的方法。

举一个例子，去看看宝钢，突破年线后缩量回调，10月23日回调4.20元，当时年线就在4.17

元，然后再放量启动，今天，11月16日，已经6元多了，50%就这么完成了。从年线上启动，先涨个50%，不像玩一样？

本ID一般只看大盘股票，小盘股没法进去，但散户可以看小盘股，原则是一样的。不过小盘股可要留意，一般大盘股启动的骗线比较少，小盘股可不一定，这都要自己好好去揣摩。



图7-2 宝钢股份日线图-突破年线缩量回调

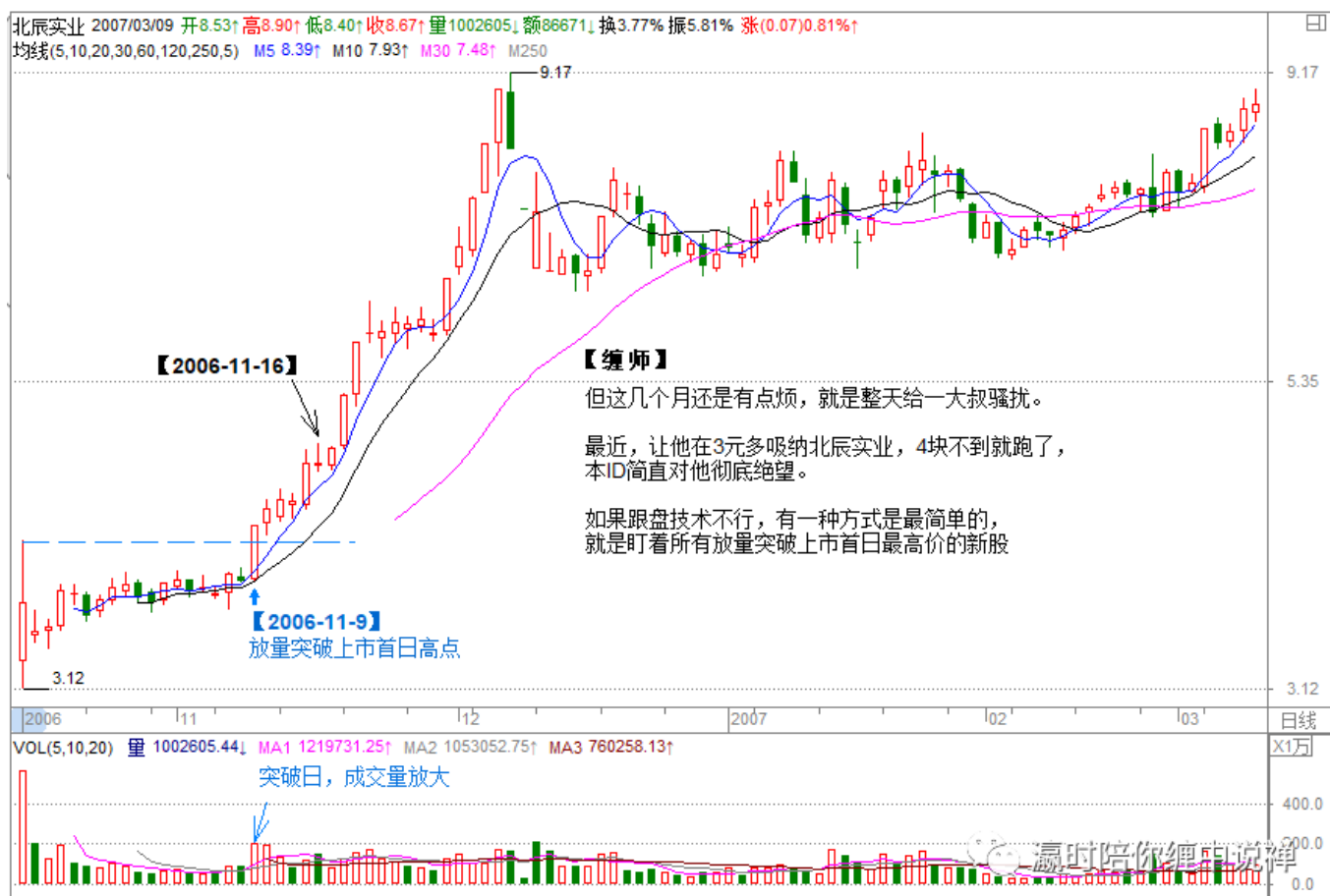


图7-3 北辰实业日线图-放量突破上市首日最高价

散户就当好散户，别整天想着抄底、逃顶，底都让你抄了，顶都让你逃了，不是散户的人吃什么去呀？散户，一定要等趋势明确才介入或退出，这样会少走很多弯路。

一只股票涨起来千万别随意抛了，中线如果连三十天线都没跌破，证明走势很强，就要拿着。当然，如果你水平高一点，在上涨的时候，根据短线指标可以打短差，这样可以增加资金的利用率，但高位抛掉的，只要中线图形没走坏，回挡时一定要买回来，特别那些没出现加速的股票。

有一个抛股票的原则，分两种情况：一种是缓慢推升的，一旦出现加速上涨，就要时刻注意出货的机会；另一种是第一波就火爆上涨，调整后第二波的上涨一旦出现背弛或放巨量的，一定要小心，找机会走人。具体的操作是一个火候的问题，必须自己用心去体会，就像煲汤，火候的问题是没法教的，只能自己在实践中体会。还有，对抛弃的股票一定不能有感情，股票就像男人，玩过就扔，千万别有感情。

还有一点必须提醒，在牛市中，一定要严重关注成分股，特别有一定资金规模的。成分股都是大部队在战斗，别整天跟那些散兵游勇玩，那些人自己都自身难保。本ID看这种所谓游资被消灭的都看到麻木了，大资金就爱吃他们，几个亿几个亿吃他们，这才有点意思，否则吃小散户的几万几千，累不累呀？

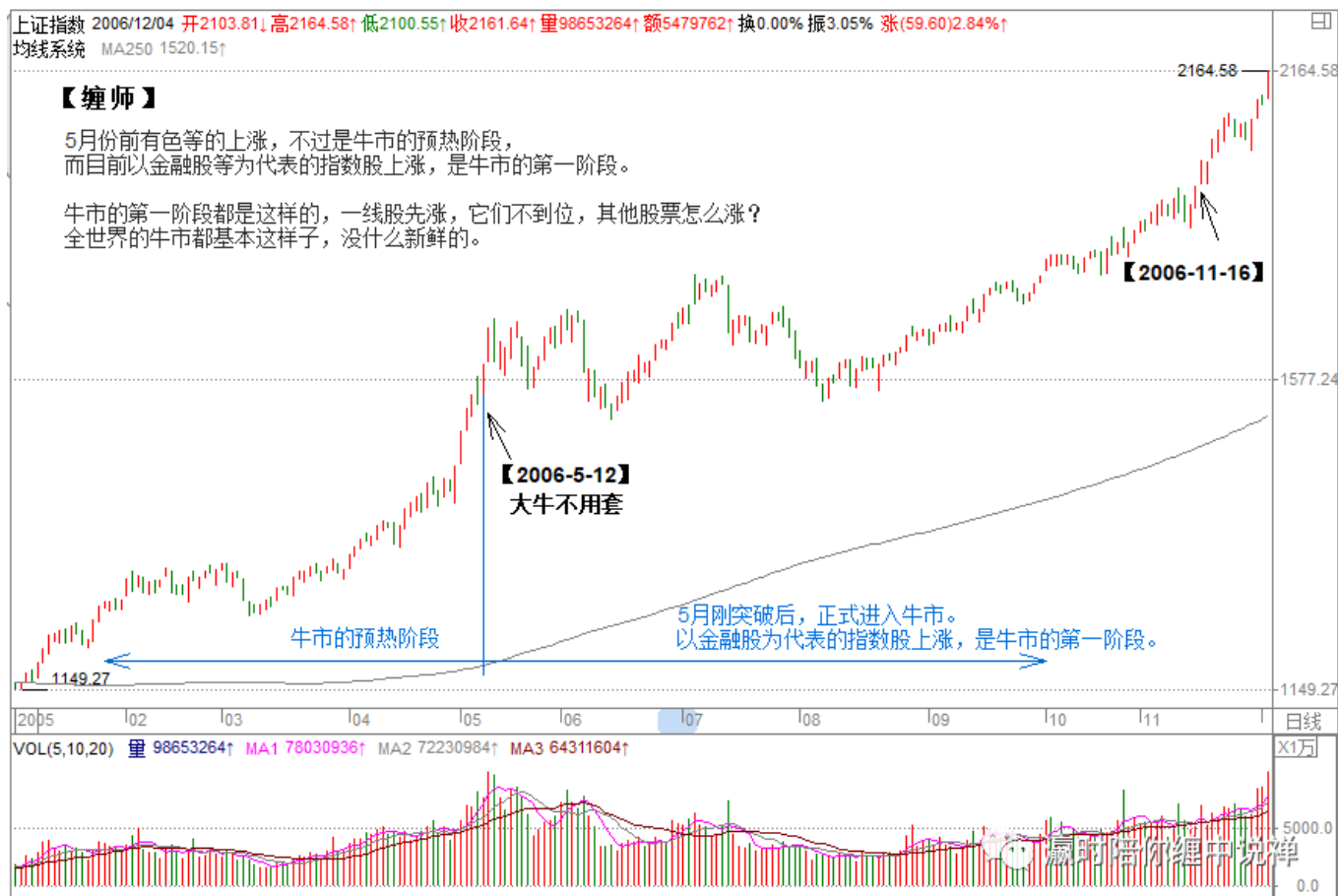


图7-4 牛市行情轮动示例图

牛市中，最终所有股票都会有表现的机会，只要掌握了节奏，资金的利用率就高，一个牛市下来，挣的钱如果不超出指数最终涨幅的几倍，指数长一倍，不挣个4、5倍，那就算废物点心了。要达到这种水平，其实很简单，就一个原则：避开大的回挡，借回挡踏准轮动节奏。

千万别相信什么基本面的忽悠，特别对于散户来说，最多也就一亿几千万的钱，有必要研究什么基本面吗？所谓基本面，只是一个由头，给自己壮胆和忽悠别人用的。对基本面，只要知道别人心目中的基本面以及相应的影响就可以了，自己千万别信。



本ID还是那句话，玩资本主义的游戏就要用资本主义的原则，既然玩股票了，就要心狠手辣。市场从来不同情失败者，市场不需要焚尸炉，失败者的尸体在市场中连影子、味道都不会留下。

别给自己的失败找任何理由，失败只能是你自己的失败。失败就找机会扳回来，但前提是必须找到失败的真正原因，否则不过是延续不同的情节、相同的悲剧。希望来本博客的人，除了学《论语》、听音乐、看文章，还都能学会挣钱。

这个世界上最无耻下流的就是不会挣钱的人，说钱是孙子，而你连孙子都搞不掂，那你最多就是

龟孙子，有什么资格说话？有钱不是大爷，没钱更不是大爷。在市场挣钱就如同打仗，九死一生，而最终能活着的，就是牛人，牛人就要牛，这又有什么可说的？

本文由微信公众号【老庄日记】整理发布，免费分享，请勿买卖



赢时「学缠笔记」

1. 其实教你炒股票系列第1-10课都是缠师的“立论”之篇，里面涵盖了非常之多的内容。比如这第7课，就大大小小涵盖了五个方面内容：

- 大经济基本形势
- 行情轮动节奏及个股举例
- 牛市选股方法、持股及卖股方法
- 操盘策略
- 散户的操作纪律与心态

不仔细认真地阅读和吸收，是体会不了其中的“含金量”的。

2. 缠师借由“大叔的跌时不敢买，涨时不敢卖”来说明大部分投资者“赚了指指数亏了钱”，是因为对牛市没信心，节奏没把握，并指出了全球牛市的第一阶段就是一线成分股先涨。而有色只是预热，代表指数的金融股上涨就是第一阶段。”

3. 对市场当时的整体分析

1) 大的经济环境引发的牛市分析

- 国际经济趋势
- 大中国区的金融前景
- 内地的政治经济形势

2) 行情轮动节奏及个股举例 (注意：这一部分的内容其实是与第1课遥相呼应的，里面的层次是一样的)

- 4月份，布局权证。
- 之后买银行股，民生银行，之后不到2个月翻了3倍。
- 8月份，当国航跌破发行价时买入。（这个是缠师所理解的深层的基本面）
- 11月份，买北辰实业。（呼应缠师所说的新股放量突破首日上市新高的战法）

3) 牛市选股、卖股和持股

- 牛市选股：a. 错过牛市节奏的，跟盘技术好的，要插档强势股票； b. 新股：放量突破上市首日最高价的； c. 放量突破年线然后缩量回调年线的老股。
- 持股：中线如果连30日线都没破，要持有，可以根据短线打短差；
- 卖股：分两种情况 a. 缓慢推升后，加速上涨 b. 第一波火爆上涨，调整后第二波出现背驰或放巨量。

4) 操盘策略

- 严重关注成分股
- 避开大的回档，借回档踏准轮动节奏

5) 心态纪律

- 别给自己的失败找任何理由，必须找到失败的真正原因
- 在市场中挣钱如同打仗，九死一生，而最终能活下来的，就是牛人！

END

「瀛时陪你缠中说禅」声明：文章源自缠中说禅博客。瀛时整理编写，配以音频、制图及学缠笔记，版权归瀛时所有。

赞同:36

创建时间:2020-10-24

评论:5

最后更新:2021-04-05

「缠中说禅」教你炒股票 8

瀛时陪你缠中说禅 10+年缠论践行者



投资如选面首，G点为中心，拒绝ED男！（2006-11-20 12:00:31）



中国人喜欢说反话，面首，“面”，绝不是首位的。**选面首，先看面，终要看“里子”。**何谓“里子”？就是**“G点为中心，拒绝ED男！”**这也是本ID关于投资的警世之言。

拿投资来忽悠的人，总爱编一些关于“面”的神话。诸如基本面、技术面、心理面、资金面，这面那面，都如同面首之“面”，不过是进而“里子”的借口。**没有“G点为中心，拒绝ED男！”的“里子”，这面那面又有何意义？**

投资的结果很简单，就“输、赢”两种。所有关于投资理论把戏，都企图通过控制某种“输入”而把“输”这结果给去了。因此一切相关的理论前提就必然建立在这样一个逻辑假设之上：输入与输出间被某种必然的逻辑关系和因果链条所连接。

而该逻辑假设，相当于说“面首的面和其里子有着必然的逻辑关系。”如果这都能成立，那么帅哥就一定G点澎湃、满面胡子的糙爷就一定非ED男，出去扒几个面首看看就知道这类假设是何等荒谬。然而，现实中，企图跳过“面”而直捣“里子”，同样是一种荒谬的幻想。

即使“面”和“里子”没有任何必然的联系，但现实依然只能从“面”到“里子”。那种企图否定一切“面”的，企图直接就“里子”就G点的，不过是把某种“面”当“里子”了。这种人，终生被骗而不知，就像把“叫床分贝”当高潮指标一样可笑。



投资领域，没有任何理论可以描述这种从“面”的输入到“里子”输出的必然关系，因为这种关系根本不存在。但人只要介入这种投资游戏，其介入就必然要以某种方式进行，相应地，其后必然有着某种理论、信念的基础。

而正因为绝对正确的不存在，因此反而使得各种理论、信念基础之间有了比较的可能。**任何好的投资理论，最终都只面向“里子”，就如同一个好面首，必须最终以其G点的澎湃度来证明其优秀。**

相应的，投资市场最重要的指标就是高潮度，一个长期没有高潮的市场，就如同没有G点的石男，是不值得任何关注的。期待一个石男变成一个优秀的面首，那是牧师的工作，而投资市场不需要牧师。**一个市场能进入可投资的视界，首先要显示其G点的萌动，否则还是一边凉快去吧。**

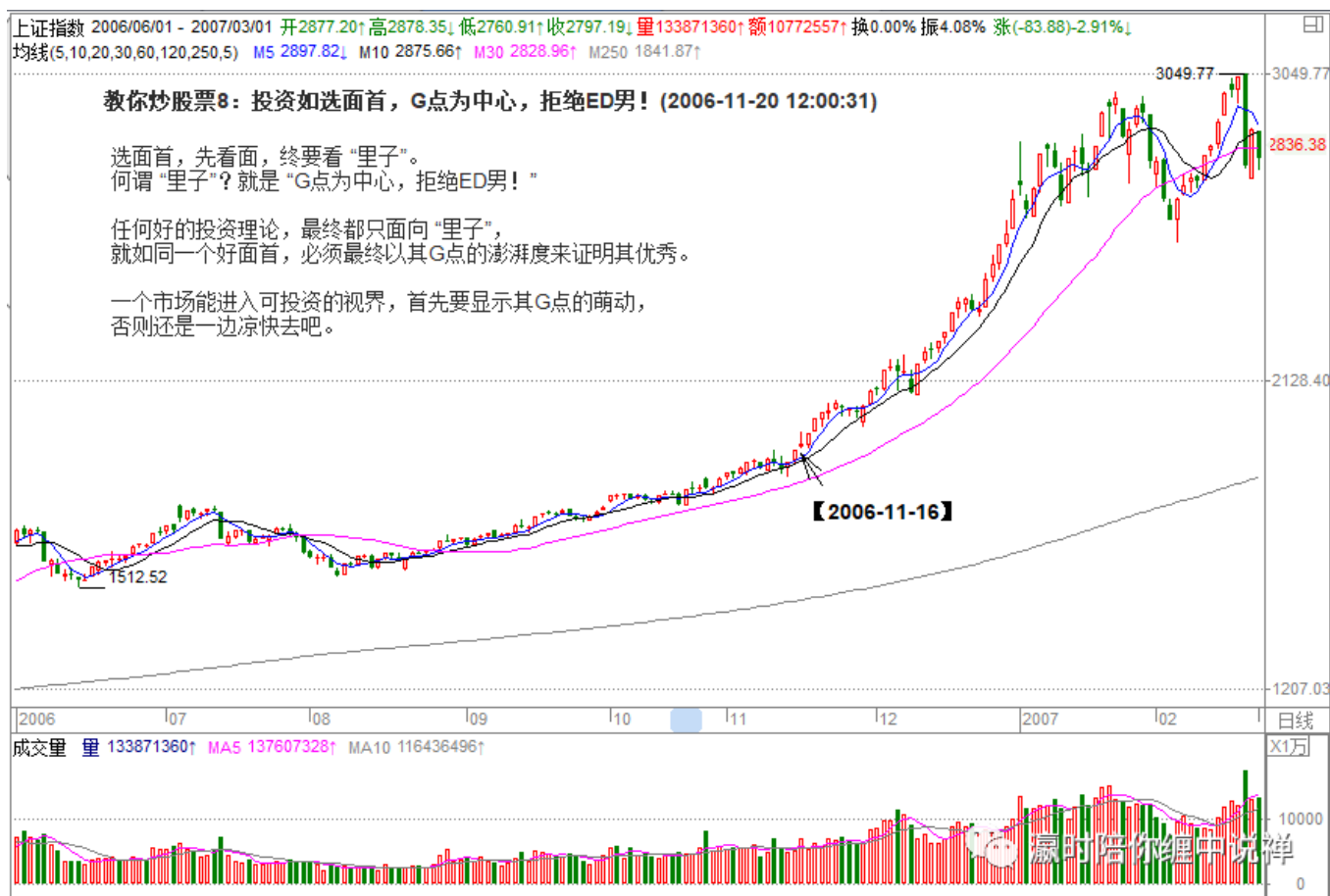


图8-1 上证指数日线图

世界，永远不缺G点萌动的男人去面首，同样，在世界总的市场体系中，永远不缺高潮萌动的市场。但大多数的散户，就喜欢泡石男，以为石男没有攻击性就安全了，以为长期没有高潮的市场就一定安全。有多少人因此而独守空房、耗费青春，整天听着看着别人高潮不断，最终寂寞难耐，走向另一个极端，见高潮就扑上去，如飞蛾一样死掉。



本ID曾言“像搞男人一样搞股票，像做爱一样做股票”。搞男人、做爱，最终都是要获得其高潮，最终采阳而补。投资也一样，通过市场的高潮是要赚取其利润，是采利而补。可惜，市场上的人，大多数都让人当阳给采了，可笑可怜。要采阳而不要被采，这就是和面首游戏的第一准则，而投资市场的道理也是一样的。

采阳，过熟不行，过生也不行，必须把握其火候。阳生，必有其萌动，必须待其萌动之后才可介入。具体对于股票来说，按其是否萌动的标准把所有股票动态地进行分类，一种是可以搞的，一种是不能搞的，将你参与的股票限制在能搞的范围内，不管任何情况，这是必须遵守的原则。

当然，搞的分类原则，各人可以有所不同。

例如，250天线以及周线上的成交量压力线的突破；资金量不大且短线技术还可以的，可以把250天线改成70天线、35天线，甚至改为30分钟图里的相应均线；

对新股，可以用上市第一日的最高价作为标准；还有，就是接近安全线的股票，例如在第六期里，本ID给出的一个带认沽权证的认购权证介入的安全线标准；

而对于有一定水平的人，识别各种空头陷阱，利用空头陷阱介入是一个很好的方法，这种方法比较专业点，以后专门说。



男人只有两种，能搞的和不能搞的；**市场也只有两种，能搞的和不能搞的。必须坚持的是，不能搞的就无论发生什么情况都不能搞，除非能达到某种能搞的标准而自动成为能搞的对象**，就像用ED把男人进行分类一样，ED男只有非ED后才有进入被搞候选集合的可能。

一旦被搞的分类原则确定，就一定要严格遵守“只搞能搞的”原则。可惜，这样一个简单的原则，绝大多数的人即使知道也不能遵守。人的贪婪使得人有一种企图占有所有机会的冲动，就如同看到街上的所有男人都企图上去扒光他们一样，这种人叫“花痴”，“花痴”在投资市场的命运一定是悲惨的。

在投资市场，定好“能搞”的“G点萌动”标准，相应选出来的，至少不是ED男了。而接下来，就要防止其“早泄”。这里找到有关“早泄”的医学定义：男子性功能障碍中仅次于阳痿的最常见的症状，是射精障碍中最常见的疾病，发病率占成人男性的35%—50%。

投资市场里，这“早泄”的比例和市场总体强度有关，在熊市中这比例至少是80%以上，而牛市中这个比例就小多了，大概就30%。

无论是选一个好面首还是一个好股票，把“早泄”的一类给筛出去可是最重要也是最困难的一步，很多所谓的高手，就死在这一步上。关于这问题，将在下一讲中详细论述。



本文最关键的分为四个部分：

1. 选股的面子和里子问题

- 里子是什么？就是G点为中心，拒绝ED男；
- 面子是什么？基本面、技术面、心理面、资金面等等
- 这里的逻辑关系必须明确：面子与里子是没有必然的输赢对应的输出关系的。两者的关系互为依存，但关键点是“要以G点为中心”，有了这个里子，面子才有意义，而反过来，也不能跳过面子直接里子，这也不行。
- 因为里子“G点为中心”的重要性，任何好的投资理论，最终都面向里子。这就提到了G点的萌动：投资市场最重要的指标就是高潮度，一个市场可以投资，首先要有G点萌动。

2. 只搞能搞的，不管任何情况，必须遵守这个原则

- 按照萌动（G点）的标准把所有股票动态分类成2种：能搞的、不能搞的。
- 搞的分类可以不同，这里缠师提到了之前课程的几种方法：

a) (250)日线成交量压力线突破

b) 新股，用上市第一日的最高价作为标准

c) 认购认沽接近安全线的股票

d) 背驰空头陷阱

3. 操盘策略与纪律：不当花痴，只搞能搞的

- 一旦能搞的分类原则确定，就一定要严格遵守“只搞能搞的”原则，“不能搞的”就无论发生什么情况都不能搞，除非能达到某种能搞的标准而自动成为能搞的对象
- 人的通病：当花痴！人的贪婪使人企图占有所有机会，而花痴的命运就是死得很惨

4. 防止早泄：ED男

- 投资市场早泄的比例与市场的总体强度有关
- 如果预防早泄是最难也最重要的一步。

END

「瀛时陪你缠中说禅」声明：文章源自缠中说禅博客。瀛时整理编写，配以音频、制图及学缠笔记，版权归瀛时所有。

赞同:28

评论:5

创建时间:2020-10-25

最后更新:2021-01-04

「缠中说禅」教你炒股票 9

赢时陪你缠中说禅 10+年缠论践行者



甄别“早泄”男的数学原则！（2006-11-22 12:00:00）



设计一个程序，将所有投资对象进行分类，只搞那些能搞的，这是投资的第一原则。在分类中，所应用的程序可以各色各样，但有一点是肯定的，即没有任何一个程序可以使得所选能搞的最终都百分百能被搞得高潮迭起，就像没有任何一个挑选面首的程序使得所选能搞的最终都能百分百被搞得高潮迭起。

因为**任何操作程序都必然面对“早泄”问题**，就像任何关于面首的选择都必然面临“早泄”男的甄别问题。而甄别“早泄”之所以困难重重，使得无数所谓高手死无葬身之地，是因为“早泄”这事还真得真刀真枪地实干才能发现，这比ED的甄别可复杂多了、风险大多了。

ED，不需要深入介入就可趁早发现，但“早泄”不可以，怎么都要试上一试，而这玩意是一锤子的买卖，这次行还不能保证下次就一定行，因此要有效甄别、及早发现而减少损失就成了一个头号难题。

许多所谓高手会宣称，出现什么情况，这股票就会涨。但实际上，任何一种情况，都有着极高百分比的可能会出现“早泄”，确定能搞的突然就变成不能搞了，使得介入变成了套牢。这种情况，在投资里简直太常见了。



那么，如何甄别“早泄”男？首要的就是严格的资金管理，一旦出现“早泄”现象，必须马上退出，即使下面突然又不“早泄”了，又强力高潮了，也必须这样干。而且“早泄”特敏感，一个偶尔的因素就可能導致，而要重新再来，还要等待一个长的不应期，一个长的调整过后，即使会高潮不断，也浪费了时间，有这时间，可搞的东西多了去了，这世界又不只有一个面首、一只股票。

当然，这里说的只是基本原则，如果有一套严格的分批介入和退出程序，这一切都变得简单。资金管理问题，涉及面很广，以后会专门分析介绍，这里说的是另一个方面，就是如何能在投资领域尽量避免碰到“早泄”男。

“早泄”出现的根本原因在于介入程序出现破缺，出现程序所不能概括的异常情况，这对于所有程序都是必然存在的。而一个程序出现异常，也就是出现“早泄”的概率有多大，这是可以通过长期的数据测试来确定的。

简单的就是抛硬币，正面买、背面不买，这样也算一个介入程序，但这样一个程序的“早泄”率，至少是50%以上。现在的问题其实很简单，就是如何发现一个“早泄”率特别低的介入程序。

但答案很不幸，**任何一个孤立的程序都不会有太低的“早泄”率**，如果一个程序的“早泄”率低于10%，那就是超一流的程序了，按照这个程序，你投资10次，最多失误1次，这样的程序是很厉害的，基本没有。**但问题不像表面所见那么糟，在数学中，有一个乘法原则可以完全解决这个问题。**

假设三个互相独立的程序的“早泄”率分别为30%、40%、30%，这都是很普通的并不出色的程序。那么由这三个程序组成的程序组，其“早泄”率就是 $30\% \times 40\% \times 30\% = 3.6\%$ ，也就是说，按这个程序组，干100次，只会出现不到4次的“早泄”，这绝对是一个惊人的结果。即使对于选面首来说，有这样的高效率，大概连武则天大姐都要满意了。



现在，问题的关键变成，如何去寻找这三个互相独立的程序。

首先，技术指标，都单纯涉及价量的输入而来，都不是独立的，只需要选择任意一个技术指标构成一个买卖程序就可以。对于水平高点的人来说，一个带均线和成交量的K线图，比任何技术指标都有意义。

其次，任何一个股票都不是独立的，在整个股票市场中，处在一定的比价关系中，这个比价关系

的变动，也可以构成一个买卖系统，这个买卖系统是和市场资金的流向相关的，一切与市场资金相关的系统，都不能与之独立；

最后，可以选择基本面构成一个甄别“早泄”男程序，但这个基本面不是单纯指公司盈利之类的，像本ID在前几期所说，国航李总当兵出身不会让自己的股票长期跌破发行价这么没面子，还有认沽权证基本不会让兑现等等，这才是更重要的基本面，这需要对市场的参与者、对人性有更多地了解才可能精通。

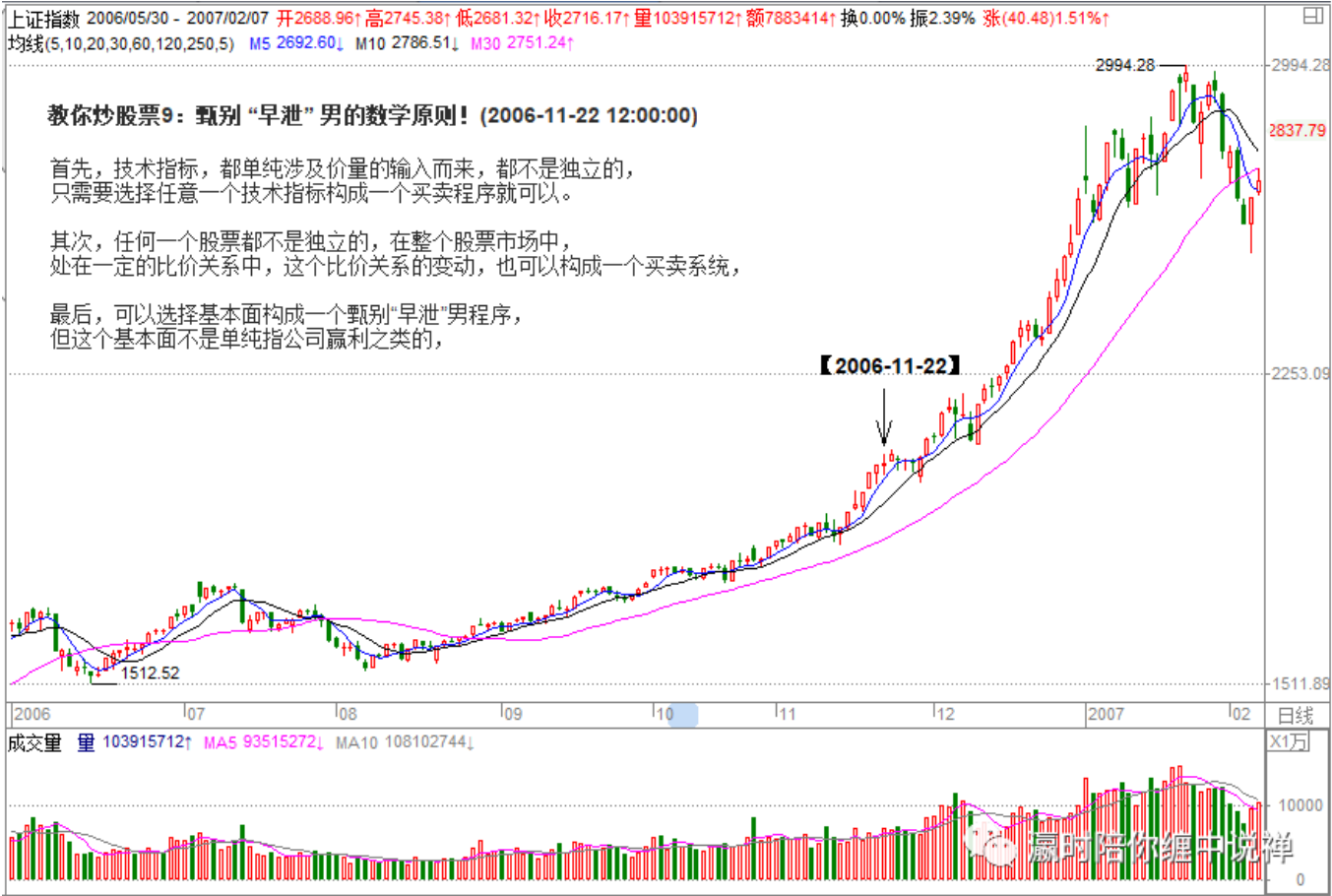


图9-1 上证指数日线图

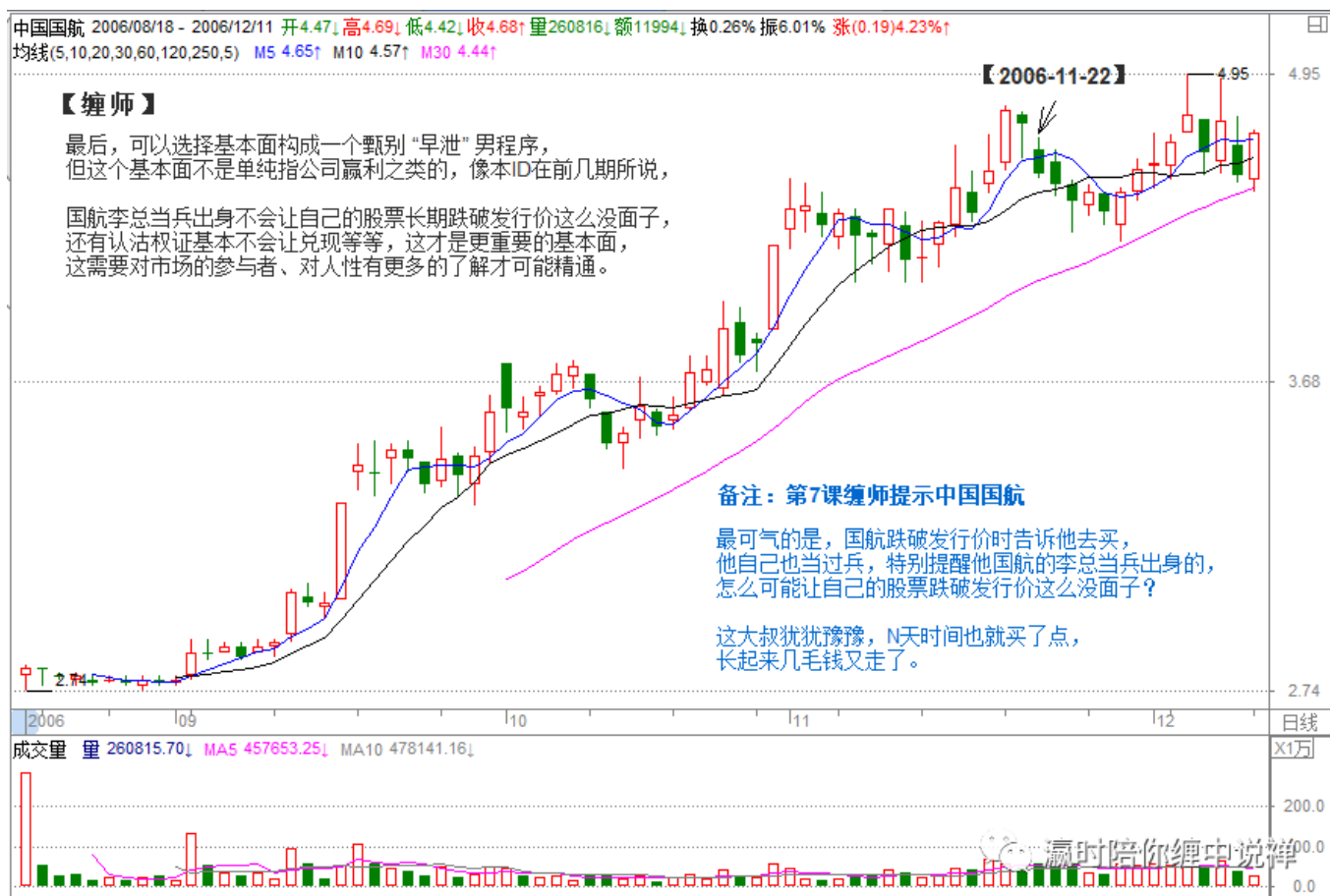


图9-2 中国国航日线图

当然，上面这三个独立的程序只是本ID随手而写，任何人都可以设计自己的独立交易程序组，但原则是一致的，就是三个程序组之间必须是互相独立的，像人气指标和资金面其实是一回事，各种技术指标都是互相相关的等等，如果把三个非独立的程序弄在一起，一点意义都没有。

就像有人告诉你，面首的鼻子大就不会“早泄”，另一个告诉你耳朵大不会“早泄”，第三个告诉你胡子多不会“早泄”，如果真按这三样来选人，估计连武则天大姐的奶妈的邻居的奶妈的邻居的奶妈的奶妈的奶妈，都会不满意的。



借地说说如何看本ID的文章，本ID不是股评，不会推荐什么股票，所以希望来本ID这里知道什么具体股票的，就不要浪费时间了。试想，真本事的人，挣钱都忙不过来，怎么会当股评。

本ID这里，股票只是其中一个小项目，只是希望来这里的人也学会怎么挣钱。所谓六艺，不会挣钱，在经济社会里还算人吗？看本ID的文章，要学会方法，当然，本ID有时候可能有意无意就会透露点东西，但你必须有分析能力，要吃透方法。

就像10月24日告诉你认购权证介入的一个原则，26日武钢认购权证就大幅启动，2周从3毛多长

到1块多，翻了快4倍，如果你真能吃透本ID所说的方法，这种机会是可以把握的。

现实的股市，本ID在前面已经反复说了，只要是牛市，股票都要表现的，前几天大家可能都很烦银行股，因为大家都没有，但昨天开始大家就高兴了，因为银行股不动，其他股票开始动。别恨银行股，哪天它们真见顶了，市场也好不了，它们是红旗，各位只要看着红旗还在打，各根据地就可以继续轮动大干了。

股票的运动是有规律的，好好学习，这一切都能在你的把握中。至于说本ID想炫耀自己，这种废话根本不值得反驳。本ID在投资市场曾干过事情牛的程度超过你们所有人的想象，本ID还用向你们炫耀？本ID现在只是把东西抖点出来，活跃一下博客的气氛，没有其他任何想法。



本文分为三个主要部分：

1. 强调投资第一原则：“只搞能搞的”。

- 第一原则如何实现的？就是缠师在后面的课程中给大家讲的：
设计一个程序，将所有投资对象进行分类，分成两类，一种是可以搞的，一种是不能搞的。
把参与的股票限制在能搞的范围内，不管任何情况，都遵守这个原则。
- 早泄就是按照“只搞能搞的”买入后，没有出现预期走势，突然变得不能搞了，关键问题是这个早泄提前预防不了，这是和ED不同之处。缠师本课就是为了解决“早泄”这一难题。

2. 早泄的防护程序

- 严格的资金管理
一旦出现早泄，必须马上退出，好股票多得很，有钱还怕买不到好股票？
很多人按照“能搞的”分类买入后，不涨反跌，没有果断退出，这就是心态纪律的问题了。
在你的交易策略里必须涵盖到这种最坏的情况，这也是一种分类：按照能搞的买入后不能搞，也就是早泄了。
- 乘法概率原则
这里用到了数学公式，这个乘法原则采用概率的计算方式：三个独立程序相乘从而降低早泄率。基本可以控制在5%以内，这已经非常好了。
- 如何设定乘法概率原则下的三个独立程序？ 基本面+比价关系+技术面

3. 如何看缠师的文章

缠师有意无意“透露的东西”，都是无价之宝，关键自己要养成分析深磨的习惯，要吃透方法。里面太多精华了，远远不止缠师“梦话”里白送给大家的、他自己操作的股票那么简单。

END

「瀛时陪你缠中说禅」声明：文章源自缠中说禅博客。瀛时整理编写，配以音频、制图及学缠笔记，版权归瀛时所有。

赞同:31

创建时间:2020-10-26

评论:4

最后更新:2021-01-04

「缠中说禅」教你炒股票 10

瀛时陪你缠中说禅 10+年缠论践行者



2005年6月，本ID为何时隔四年后重看股票 (2006-11-24 12:02:50)



2001年6月后，本ID就从未看过股票，直到2005年6月。本ID是严重反对人民币升值的，曾写有“货币战争和人民币战略”在网上广泛流传。但到2005年6月，本ID知道有些事情不是人力可为的，天要下雨，娘要嫁人，LET IT BE吧。所以2005年6月，本ID时隔四年后重看股票。



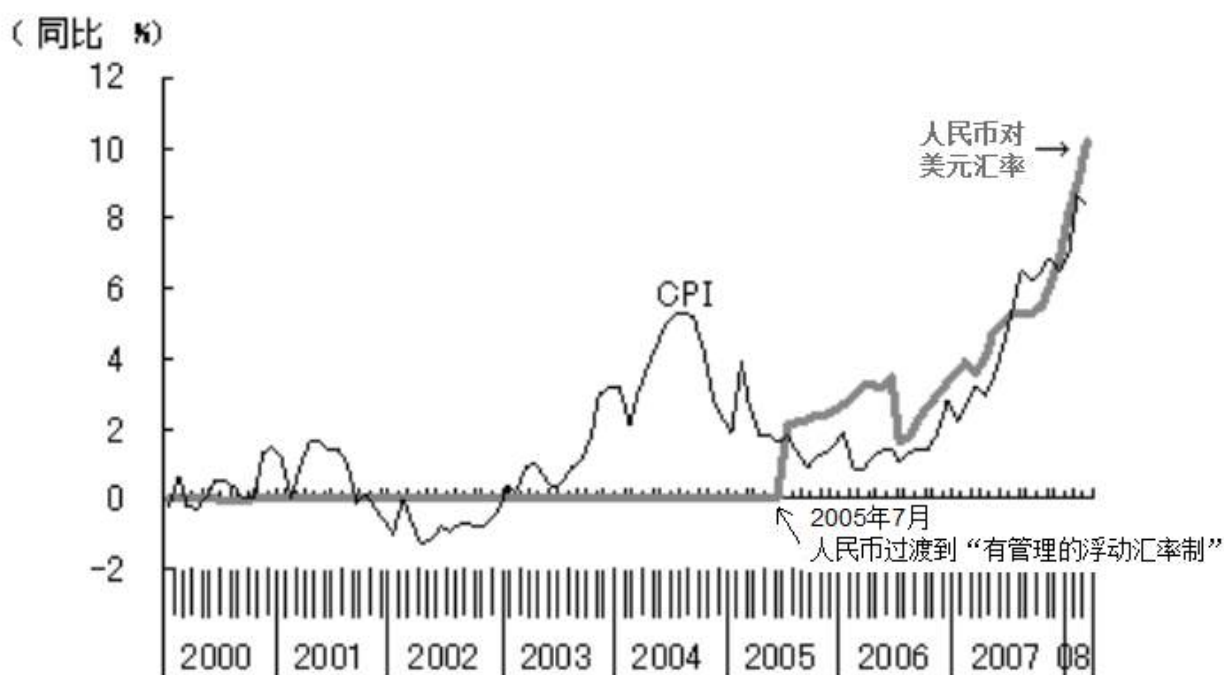
图10-1 上证指数周线图

在强国论坛的人都知道，2005年6月最暴跌时，本ID连续三次罕有地表扬一个政府官员，就是股市当时的新人，如今那位著名的山东人。其后还专门写文章为他说股改“开弓没有回头箭”而热烈鼓掌。

同时，本ID却曾写过这样的文章“群狼争肉——国有股流通与国有资产蚕食、瓜分游戏！”。这，难道是本ID逻辑混乱、前后矛盾吗？

非也，这就是昨天本ID所解释的《论语》里“子曰：众，恶之，必察焉；众，好之，必察焉”的完美应用。确实，从好恶角度，本ID严重反对人民币升值、反对国有股流通，而且深刻地分析了这些玩意后面的现实逻辑关系和严重后果。

但在股市里，本ID从来没有好恶。只要有点金融常识的人都知道，本市的历史性升值所带来历史性牛市曾被太多国家所经历。本ID只知道，一旦人民币升值、国有股流通，股市将大涨。知识分子为什么可笑，就是有好恶而无“察”，企图以理论来理论现实，十足脑子水太多了。



资料来源：根据Wind咨询编制

赢时陪你缠中说禅

图10-2 人民币随通货膨胀加速升值



书呆子是不适宜投资市场的，错了，应该是投机市场。**别相信这世上有什么投资市场，世界本身都是投机的，还有什么资可投？**就像有人号称所谓爱情，而所有的爱情，都不过是遮掩性游戏谎言的一条内裤而已。

所有的性游戏都可以用这样的数学表达式表示： $4N9$ 。N代表从0到无穷的自然数，0等于没搞上，无穷等于天长地久，也就是废话，1等于一夜情419，所有的性游戏包括爱情，都被这样一个数学表达式表示了。那么，任何一个投资者和股票的性关系，也完全可以以此表示。

任何股票和你，都不过是一个 $4N9$ 的关系，可以投机的就是这个N，如果你能在这个N里把一只股票当面首一样采尽他的精气，那你就是高手了。其后再换一个继续N2的游戏，如果该游戏可以新戏不断，而你又能采之而不被采，那你就是高手中的高手了。世界就那么简单，别把自己搞糊涂了。

股票，恶之，必察焉；股票，好之，必察焉。由孔子的话，不难明白以上的道理，而明白这个道理，就明白投机市场第一原则“只搞能搞的”所依。智慧都是相通的，“只搞能搞的”，而不是“只搞喜欢的”。能搞是需要“察”而得之，不是靠喜好厌恶而来的。

随便在市场里抓一个人，问他为什么买手里的股票，一万个人有9999个告诉你因为他的股票如何如何好，这种人能在市场上长久活下来就是世界最大奇迹了。**本ID从来不觉得自己手里的股票有什么好，只知道他们能搞。**



但几乎所有的人，包括庄家、散户，都喜欢为自己股票的好找理由。别以为庄家就不这样，庄家里的傻人从来不比散户少，本ID见多了。这些人，拿了股票就到处找理由为其持有、上涨编故事，就算股票已经从10跌到1了，还乐此不疲。

市场里所有亏损，都是因为持有了不能搞的股票而造成的。但无论任何股票，能搞总是相对的，不能搞却是绝对的，就像4N9里，如果你为了某面首把N设成无穷，那么劝你自杀吧，因为你活也白活了，你已经不是人，而是某面首的附属物。N只能有限地给予一个固定的能搞对象，有N1，就要有N2，这样才能生生不息，才能风生水起。

但在4N9任意一段N中，这面首、这股票就是你的全部，你要全身心地投入去“察”去“采”，投机市场，机会总是一闪而过，别到白天才问夜的黑，那什么菜都凉了。能搞是相对的，意味着随时能搞就会变成不能搞。一旦这“机”失去了，就会在不能搞的泥潭难以自拔。无论对面首或股票，都要全身心地往死里干然后抛弃，这是不能偏废的两方面，任何的失败者都一定是至少在其中一面失败了。

在4N9的任何一段N中，可以有世界上最浪漫的故事、最火热的缠绵，有无数细节，从前戏到缠绵到进入到高潮到不应到抛弃，所有的故事只是唯一的故事，就像所有的AV都只有同一的情节。

从下一期开始，我们将仔细分析同一AV情节的每一个细节，让每一细节深入你心，成为本能的反应，然后才能成为AV主角，在每一段4N9中高潮迭起，采阳不休。



赢时「学缠笔记」

1. 缠师在2005年6月，时隔四年后重新看股票，因为大牛市的时机到了。

缠师也说过：股票市场如同阴符云：天性，人也；人心，机也；立天之道以定人也。天发杀机，斗转星移；地发杀机，龙蛇起陆；人发杀机，天地反复；天人合发，万化定基。不投这个机，如

何夺天地之造化？这两者矛盾吗？其实并没有。这就引申出下一部分的内容：“众恶之必察焉，众好之必察焉”。

2. 理论与现实

缠解《论语》之用在市场交易中：“股票恶之必察焉，股票好之必察焉”。关键不在‘好恶’，在‘察’。这也是缠师指出‘只搞能搞的’股市第一投资原则的依据。

缠师想说明什么呢？就是：不能依照自己的喜好来做市场交易，而是根据深刻的“察”时机，来界定是否是能搞的时机。也就是说，虽然缠师对于引起这轮牛市的大经济趋势持‘恶’的态度，但是他并不以这个‘恶’来察‘股票’市场，不是根据喜好厌恶而来的，只是‘能搞的’时机来了，如此而已。

3. 4N9

这里用了点数学思维，就是N取值的问题，0与 ∞ ，在股票市场来说，都有问题。对于一只股票来说，N是有限的。如果N1代表搞了一只股票，N2则代表另一只股票。N1搞完了，就要有N2，不要对股票有感情，当一只股票从能搞变成不能搞，这N1就结束了，仅此而已。当然在能搞的期间，就要搞得风生水起。

4. 4N9的细节，就是做股票的节奏

前戏、缠绵、进入、高潮、不应、抛弃对应着一个可操作走势类型的生住坏灭。这细节怎么展现的？那是后面课程的内容了。

END

「瀛时陪你缠中说禅」声明：文章源自缠中说禅博客。瀛时整理编写，配以音频、制图及学缠笔记，版权归瀛时所有。

赞同:18

评论:5

创建时间:2020-10-27

最后更新:2021-01-04

「缠中说禅」教你炒股票 11



不会吻，无以高潮！（2006-11-29 12:00:00）



甄别“早泄”男，必须要选择三个独立的系统。其中一个最常用的，就是所谓的技术派玩意。单纯的技术派是不行的，单纯的非技术派也是不行的。技术派的玩意，必须也只能在三个独立系统里，才会有大的功效。

技术分析，最核心的思想就是分类，这是几乎所有玩技术的人都搞不清楚的一点。技术指标发出买入信号，对于技术派来说，就以为是上帝给了暗示一般，抱着如此识见，几乎所有技术派都很难有大的成功。**技术指标不过是把市场所有可能的走势进行一个完全的分类**，为什么技术派事后都是高手，真正干起来就个个阳痿，就是这个原因。

技术分析可说的东西太多了，这指标那指标，如何应用，关键就是上面所说的分类问题。**任何技术指标，只是把市场进行完全分类后指出在这个技术指标的视角下，什么是能搞的，什么是不能搞的，如此而已。**

至于这个指标对应的情况是否百分之百反映在实际的走势上，这个问题的答案肯定是否定的，否则所有的人都可以按照这指标操作，哪里还有亏钱的人？然而，只要站在纯粹分类的角度考察技术指标，那么，技术指标就会发挥他最大的威力。



最简单又最实用的技术指标系统就是所谓的均线系统。均线系统显然不是一个太精确的系统，太多的骗线。如果你按照突破某条均线就买入操作，反之卖出，那你的成功率绝对不会高，特别当这条均线是短期的。

真正有用的是均线系统，也就是由若干条代表短、中、长期走势的均线构成的技术评价系统。**注意，任何技术指标、系统，本质上都是一个评价系统，也就是告诉你在这个系统的标准下，评价对象的强弱。**

例如，一条5日均线，站在上面，代表着用5日均线对市场所有情况进行分类，目前站在5日均线上这种情况意味着是强势。然而，站在5日均线上的同时，可能对于10日均线是在其下，那对于10日均线的系统评价，这种情况就是弱势了，那究竟相应的走势是强还是弱？

其实，强弱都是相对的，关键是你操作所介入的标准。对于超短线来说，在1分钟线上显示强势就可以介入了，特别在有T+0的情况下，这种操作是很正常的。但对于大资金来说，就算日线上的5日强势也不足以让他们感兴趣。

任何技术指标系统的应用，首要的选择标准都和应用的资金量和操作时间有关，脱离了这个，任何继续的讨论都没有意义。因此，每个人都应该按照自己的实际情况来考虑如何去选择相应的参数，只要明白了其中的道理，其应用完全在于一心了。



图11-1 上证指数日线图



均线系统，必然有着各条均线间的关系问题，任何两条均线的关系，其实就是一个“吻”的问题。按“吻”的标准，可以把相应的关系进行一个完全分类：飞吻、唇吻、湿吻。把短期均线当成是女王，长期均线当成面首，那么“男上位”意味着空头市场，而“女上位”意味着多头市场，要赚钱，就要多来点“女上位”。

飞吻：短期均线略略走平后继续按原来趋势进行下去。

唇吻：短期均线靠近长期均线但不跌破或升破，然后按原来趋势继续下去。

湿吻：短期均线跌破或升破长期均线甚至出现反复缠绕，如胶似漆。

飞吻出现的几率比较少，一般都是在趋势特别强烈的时候，而太火爆的趋势是不可能太长久的，所以其后的震荡经常出现；

唇吻，任何一段基本的趋势过程中最常见到的方式，特别在“男上位”的情况下，基本都是这种方式，一旦出现唇吻反弹基本就该结束了，在“女上位”的情况下，调整结束的概率也是很大的，但也要预防唇吻演变成湿吻；

湿吻，一段趋势后出现的较大调整中，还有就是在趋势出现转折时，这种情况也很常见，特别是在“男上位”的情况下，如果出现短、中、长各类均线来一个NP的湿吻，这么情色的AV场景往往意味着行情要出现重大转折，要变天了，“男上位”要变成“女上位”了。



图11-2 贵州茅台日线图

注意，任何的行情转折，在很大几率上都是由湿吻引发的，这里分两种情况：一种是先湿吻，然后按原趋势来一个大的高潮，制造一个陷阱，再转折；另一种，反复湿吻，构造一个转折性箱型，其后的高潮，就是体位的转化了。

在“男上位”的情况下，一旦出现湿吻，就要密切注意了，特别是这个湿吻是在一个长期“男上位”后出现的，就要更加注意了，其后的下跌往往是介入的良机，因为空头陷阱的概率简直太大

了。必须提醒，这一点对趋势形成的第一次湿吻不成立。但湿吻之后必有高潮，唯一的区别只是体位的区别，关键判断的是体位而不是高潮的有无。

会吻，才有高潮，连吻都不会，怎么高潮呢？



赢时「学缠笔记」

本文最关键的分为三个部分：

1. 缠师一针见血指出，所谓技术分析，核心思想就是分类。只能、也必须站在纯粹分类的角度来考察技术指标，才有用。

- 肯定：技术指标不过是把市场“所有可能的走势”进行一个完全分类，并在完全分类后指出在这个技术指标的视角下，什么是能搞的，什么是不能搞的。也就是说，任何技术指标、系统，本质上都是一个评价系统，
- 否定：技术指标对应的情况不会百分百反映在实际的走势上，否则所有的人都可以按照这指标操作，哪里还有亏钱的人？

2. 均线系统，是最简单、实用的技术指标系统。

- 用“吻”对于强弱进行了分类，注意：缠师提及的飞吻和唇吻基本都是继续原有趋势，而只有湿吻是大概率形成转折的。
- 用2条均线的关系用“吻”来表达，飞吻、唇吻、湿吻3种，并按照长短均线的位置界定男上位-空头、女上位-多头。
- 提示：3种吻代表了对原有趋势的反抗力度。而转折大多都是湿吻引发（湿吻代表了一定力度级别的中枢盘整），并有2种湿吻（中枢）的演化情况

注意：如果学友们已经看过教你炒股票108课全部内容，请参考以下内容

1. 这里必须明确均线系统只是一个辅助工具，而真正的核心就是中枢

2. 均线系统，只是走势的一个简单数学处理，说白了，离不开或然率，这和中枢等概念是完全不同的，所以一定要搞清楚，不要把均线系统和中枢混在一起了。均线系统，本质上和MACD等指标是一回事，只能是一种辅助性工具。

3. 缠师一开始并没有认真想写整套理论，因为当时好在网上骂男人玩，所以开始写技术的，都是用些损男人开心的招数，当时说的只是均线系统，那东西和本ID的理论没什么关系，只是闹着玩的。

4. 当然，如果真掌握了均线系统，也可以应付一定的情况了，比如缠师经常在杂文解盘里“用是否有效跌破或者站稳5日均线”来衡量大盘的短期强弱情况。

END

「瀛时陪你缠中说禅」声明：文章源自缠中说禅博客。瀛时整理编写，配以音频、制图及学缠笔记，版权归瀛时所有。

赞同:34

创建时间:2020-10-28

评论:3

最后更新:2021-01-04

「缠中说禅」教你炒股票 12

瀛时陪你缠中说禅 10+年缠论践行者



一吻何能销魂？ (2006-12-01 12:03:48)



就算是看AV，最终也是为了实战。上章说了那么多关于“吻”的知识，目的是为了干而不看，光看不干，那不成了阴九幽？AV看多了而不实践，绝对有损健康。但干，马上要遇到的就是风险问题。

任何一个位置介入，都存在风险，而且除非行情走出来了，否则即使最简单的均线系统，也没人能事先百分百地确认究竟采取怎样的方式去“吻”。

熟悉本ID所解《论语》的都知道，风险是“不患”的，是无位次的，任何妄求在投资中的绝对无风险，都是痴心妄想。唯一的办法，就是设置一个系统，使得无位次、“不患”的风险在该系统中成为有位次，“患”的系统，这是长期战胜市场的唯一方法。

必须根本自己的实际情况，例如资金、操作水平等等，设置一套分类评价系统，然后根据该系统，对所有可能的情况都设置一套相应的应对程序，这样，一切的风险都以一种可操作的方式被操作了。而操作者唯一要干的事情，就是一旦出现相应的情况，采取相应的操作。

对于股票来说，实际的操作无非三种：买、卖、持有。当然，在实际中，还有一个量的问题，这和资金管理有关，暂且不考虑。那么，任何投资操作，都演化成这样一个简单的数学问题：N种完全分类的风险情况，对应三种（买、卖、持有）操作的选择。



例如，对于一个简单的，由5日均线与10日均线构成的买卖系统，首先，两者的体位构成一个完全分类，女上位是牛，男上位是熊，还有一种是互相缠绕的情况，这种情况最终都要演化成女上位或男上位，只有两种性质：中继或转折。

相应，一个最简单的操作系统就此产生，就是在体位互相缠绕完成后介入，对于多头来说，这样一个系统无非面临两个结果，变为女上位成功，变为男上位失败。由于缠绕若是中继就延续原体位，若转折就改变体位，因此**对多头来说，值得介入的只有两种情况：男上位转折，女上位中继，空头反之。**

对于任何走势，首要判断的是体位：男上位还是女上位。这问题只要有眼睛的都能判断出来，对于5日、10日的均线系统来说，5日在上就是女上位，反之就是男上位，这在任何情况下都是明确的。

如果是女上位的情况，一旦出现缠绕，唯一需要应付的就是这缠绕究竟是中继还是转折。可以肯定地说，没有任何方法可以百分百确定该问题，但还是有很多方法使得判断的准确率足够高。

例如，女上位趋势出现的第一次缠绕是中继的可能性极大，如果是第三、四次出现，这个缠绕是转折的可能性就会加大；

还有，出现第一次缠绕前，5日线的走势必须是十分有力的，不能是疲软的玩意，这样缠绕极大可能是中继，其后至少会有一次上升的过程出现；

第三，缠绕出现前的成交量不能放得过大，一旦过大，骗线出现的几率就会大大增加，如果量突然放太大而又萎缩过快，一般即使没有骗线，缠绕的时间也会增加，而且成交量也会现在两次收缩的情况。

女上位选择第一次出现缠绕的中继情况，而男上位的就相反，要寻找最后一次缠绕的转折情况，其后如果出现急跌却背弛，那是最佳的买入时机。抄底不是不可以，但只能选择这种情况。

然而，没有人百分之百确认那是最后一次缠绕，一般，男上位后的第一次缠绕肯定不是，从第二次开始都有可能，如何判断，最有力的就是利用好背弛制造的空头陷阱。关于如何利用背弛，是一个专门的话题，以后会详细论述。



本文由公众号[老庄日记]免费分享，如您是付费购入，请退款并举报

综合上述，利用均线构成的买卖系统，首先要利用男上位最后一次缠绕后背弛构成的空头陷阱抄底进入，这是第一个值得买入的位置，而第二个值得买入或加码的位置，就是女上位后第一次缠绕形成的低位。

站在该系统下，这两个买点的风险是最小的，准确地说，收益和风险之比是最大的，也是唯一值得买入的两个点。

但必须指出的，并不是说这两个买点一定没有风险，其风险在于：对于第一个买点，把中继判断为转折，把背弛判断错了；对于第二个买点，把转折判断成中继。这些都构成其风险，但这里的风险很大程度和操作的熟练度有关，对于高手来说，判断的准确率要高多了，而如何成为高手，关键点还是要多干、多参与，形成一种直觉。

但无论高手还是低手，买点的原则是不变的，唯一能高低的地方只是这个中继和转折以及背弛的判断。

明白了这一点，任何不在这两个买点买入的行为都是不可以原谅的，因为这是原则的错误，而不是高低的区别，如果你选择了这个买卖系统，就一定要按照这个原则了。买的方式明白了，卖就反过来就可以了，这是十分简单的。

一吻而销魂，学会这销魂之吻，就能在动荡的市场中找到一个坚实的基础。当然，相应的均线的参数可以根本资金量等情况给予调节，资金量越大，参数也相应越大，这要自己去好好摸索了。这点，对于短线依然有效，只是把日线改为分钟线就可以了。

而一旦买入，就一直持有等待第一个卖点，也就是女上位缠绕后出现背弛以及第二个卖点也就是变成男上位的第一个缠绕高点把东西卖了，这样就完成一个完整的操作。注意，买的时候一般最好在第二个买点，而卖尽量在第一个卖点，这是买和卖不同的地方。



补充一个例子让不习惯抽象的人能理解：对于喜欢用日线的，用茅台为例子给一个分析，5日和10日。

8月7日，男上位的第二次缠绕后下跌，但成交量等都明显出现背弛，构成小的空头陷阱，成为第一个买点在41元附近。9月14日，女上位的第一次缠绕下跌形成第二个买点在44元附近。

然后基本就沿着10日线一直上涨，即使是短线，10日线不有效跌破就继续持有等待第一个卖点，也就是缠绕后出现背弛的出现。第二个卖点就是变成男上位的第一个缠绕的高点，目前这一

切都没出现，所以就持有等待出现。



图12-1 贵州茅台日线图

再补充一句：希望来这里的人，以后慢慢少点诸如要涨多少要跌多少之类的问题，因为这类问题都是错误的思维下产生的。本ID不是股评，不是算命先生，才没兴趣猜测上升、下跌的空间，本ID只是一个观察者，只在买点出现时介入，然后持有等待卖点的出现，其他本ID一律没兴趣。

来这里，如果最终不能脱胎换骨，在投资上换一副眼睛，那你就白来了。



1. 先说说文章的立意吧，为何叫“一吻何能销魂”呢？

除了幽默的形象比喻之外，这里还有着2层深意。就如之前课程里说的，要想通过均线之吻而高潮、而销魂，就要成为操作的高手。

那什么是高手呢？就是能把市场当作提款机的人，也就是“只搞能搞的”2个关键：安全、时机。这就构成了本文的两大部分内容：

- 安全：销魂的前提要先想到风险，所以本文第一部分主要就是探讨如何先把风险降到最低。
- 时机：这就是吻的买卖点问题了。

2. 均线系统交易策略详述-风险最低的买卖点

- 女上位后第一次缠绕形成的低位（第二类买点）缠师指出了准确率比较高的判断女上位中继方法。第一次缠绕是中继的可能性大（某级别第一个走势中枢）并有一些辅助的技术方法提高成功率。
- 男上位转折最后一次缠绕背驰构成的空头陷阱（第一类买点）

3. 茅台的例子

如果你没有看过后面的课程，可以参照本课的均线之“吻”对于茅台的走势粗略分析。如果通读过108课后，就会知道均线系统只是参考辅助工具，并不属于缠论技术面的内容。它最大的功能是作为参照系统来衡量走势的强弱。真正有意义的是缠师在后面课文中所讲的各级别走势类型极其转折判断。

END

「瀛时陪你缠中说禅」声明：文章源自缠中说禅博客。瀛时整理编写，配以音频、制图及学缠笔记，版权归瀛时所有。

赞同:29

评论:9

创建时间:2020-10-29

最后更新:2022-01-17

「缠中说禅」教你炒股票 13

瀛时陪你缠中说禅 10+年缠论践行者



不带套的操作不是好操作！（2006-12-04 12:08:28）



不带套的男人是否好男人，这个问题暂且不说，**不带套的操作一定不是好操作票，特别对于资金量大的！**

带套有两种，一种是主动、一种是被动。何谓被动带套？就是介入时根本不知道为何介入，在一种盲目的状态下被套了，然后还有一种很错误的理论，认为亏损多少就要止蚀，按这种方法来操作，最终都不可能大成功的。几乎所有的投资者，都是这种被动带套的，这种人，都是被套所套。

其实，从来不存在真正的止蚀问题，只存在股票是否依然在能搞的范围内的的问题，只有这种意义下才存在止蚀：一只股票的走势从能搞变成不能搞。

请注意，站在盈亏的，这时并不意味着操作是失败了，可能已经大大赢利了，唯一退出的原因只是股票的走势已经不能搞了。



投资市场中一个最坏的毛病就是根据盈亏进出，而盈亏不是先验的，是根据当下的走势当下决定的，是被动的，根据盈亏进出，就是根据被动的因数进出，这不是被动带套是什么？

何谓主动带套？这里有两层意思。其一，介入不可能一下子完成，特别对于大资金来说，如果不采取主动带套的方法，怎么可能买到足够的货？那种号称从来不带套的，肯定从来没操作过大资金。但更重要的是，任何的介入，都有一个主动的防护加入其中，这个防护就是从一旦变为不能搞，就立刻从买入程序中退出，这个防护的启动是和任何盈亏无关的，只和当下的走势有关。



图13-1 上证指数日线图

例如，在上一章所说的买入程序里，对于第一个买点，一旦上涨时依然出现男上位的缠绕，那么**一定要退出**，为什么？

因为第一个买点买入的基础在于男上位最后一个缠绕后出现背驰，而现在又出现男上位的缠绕，意味着前面引导买入程序启动的缠绕并不是最后一个缠绕，也就是程序判断上出现问题，因此必须退出。

一般情况下，这种退出一定是赢利的，但这并不能成为不退出的理由。甚至不排除这种情况，就是退出后，缠绕经过以时间换空间的折腾慢慢变成女上位，最后还大幅上涨了（这种情况即使出现，也可以根据第二个买点的原则重新介入，所以真正的机会并不会丢失），但即使这样，也绝对不能因为这种可能的情况有侥幸心理。

因为还有更大的可能是缠绕后出现加速下跌。**对于走势，可能是无位次的，而实现是有位次的，而任何的操作，只能建立在有位次的基础上**，这对于熟悉本ID所解《论语》的人应该能理解。半部《论语》治天下，就别说股市了，要股市上脱胎换骨，多看本ID说的《论语》，那是源泉。

而对于上一章所说的第二个买点，一旦该缠绕中出现跌破前面男上位的最低位，就意味着**买入程序出现问题，必须在任何一个反弹中把股票出清**，在这种情况下，不排除后面出现上涨，但理由如上，任何操作，没有百分百准确的，一旦出现特殊情况，一定要先退出来，这是在投资生涯中能长期存活的最重要一点。

当然，有经验的人，即使退出，也会按部就班，很有秩序，这和打仗是一个道理，一发现战机不对，就要撤，不能硬抗，否则不给灭了才怪了。



投资是一个长期的事业，别抱着赌博的心态企图一次成功，只要有这种心态，最终的结局一定悲惨，这已经被无数事例所验证。**为什么要研究符合自己的买卖程序？就是因为这是市场风浪中唯一安全的港湾**，港湾有时候也会有台风，但不能因为有时候有台风就不要港湾了。

还有一点，就是买入程序的成功率和市场的强度有关，在强的市场里，买入程序的成功率基本都在90%以上，但在弱的市场里，这成功率就要低多了。

任何根据均线等技术系统构成的买卖程序，都只是一个综合判断的一个子判断，并不是说这一招就可以了。**至少有一点是任何技术的买卖程序不能解决的，就是相同程序选出来的股票，为什么有些涨得多、有些涨得少，能不能就此而选出最有力度的，这在实际的操作中是很有意义的问题。**

用一个庸俗的比喻，技术系统是“海选”，而其后需要的是“复赛”、“PK”，这才能选出真正可以介入的股票。关于这个问题，在后面会逐步展开。



本课是缠师接着上一课来写的，其实从11课开始一直到16课，都是具有连贯性的内容，要读透。上一课的内容，主要讲了如何控制操作风险的策略及最安全的两个买点。

这一课接着风险控制的内容，比较详细地介绍了如何预防风险。这涉及两部分的内容：被动戴套和主动戴套。

1. 被动戴套：错误思维方式和操作习惯导致

- 用盈亏来决定进出。比如通常所说的跌倒多少就止损等。其实盈亏是跟着走势走的。也就是跟着买卖点走的。先有买卖点，随之才是其后的盈亏。
- 卖出一只股票，不是因为它亏了多少，而是看是否已经形成了卖点，不要计较计算数字，关键是买卖点到了，要下得去手，这个坏习惯改不过来，那永远都处于被动之中。

2. 主动戴套

- 大资金的买点前移交易：比如缠师就经常愿意在买卖点偏移一点的地方去买卖，为什么？因为那样，才能买卖到更多的数量，或者可以制造出一些特别的东西达到更大的目的。
- 主动防护-严格的退出程序：任何操作，没有百分百准确的，一旦变为不能搞，就立刻从买入程序中此退出，这是在中能长期存活的最重要一点。
- 但有经验的人即使退出，也会按部就班，很有秩序。因为走势的买卖点实现是有位次的，而退出程序只与当下的走势有关系，当然可以有秩序的退出。

3. 心态

“侥幸”心理是最要不得的，很多小散都是抱着这样的心态，用大于80%的风险去赌小于20%的利润，妄想赚到最后一分钱，害怕走了万一再涨怎么办？有这种心理的，都是对自己的操盘能力不自信的，两市那么多只股票，有钱害怕买不到好股票吗？

4. 买点之后的力度

相同程序选出来的股票，为什么有些涨得多、有些涨得少，能不能选出最有力度的，其实这个缠师在之后的课程有相关的论述：走势的力度研究是高中课程，可惜缠师因身体原因未能扩展来讲。

END

「瀛时陪你缠中说禅」声明：文章源自缠中说禅博客。瀛时整理编写，配以音频、制图及学缠笔记，版权归瀛时所有。

赞同:22

评论:0

创建时间:2020-10-30

最后更新:2021-01-04

「缠中说禅」教你炒股票 14



喝茅台的高潮程序！(2006-12-05 11:35:20)



前面说了很多理论上的东西，现在用一个实际的股票来说明一下具体的用法。

就用茅台吧，边喝茅台边上课。这里先假设所有看的人都能**找到茅台上市以来的周线和日线图。**

前面说过两条均线间“吻”的三种方式，其中的湿吻是最明显的缠绕例子，而飞吻和唇吻是缠绕的特殊例子，在均线操作系统中所指的缠绕，包括这三种吻。而从实际的比例看，湿吻出现的几率是最大的，但在长期均线系统中，例如周线、月线等，唇吻的例子比例也很大。

先复习一下相关定义：

飞吻：短期均线略略走平后继续按原来趋势进行下去。

唇吻：短期均线靠近长期均线但不跌破或升破，然后按原来趋势继续下去。

湿吻：短期均线跌破或升破长期均线甚至出现反复缠绕，如胶似漆。

女上位：短期均线在长期均线之上。

男上位：短期均线在长期均线之下。

第一类买点：用比较形象的语言描述就是由男上位最后一吻后出现的背驰式下跌构成。

第二类买点：女上位第一吻后出现的下跌构成。



图14-1 贵州茅台日线图 vs 上证指数日线图



现在，先打开茅台的周线图，在茅台快6年的周线图上，用5周与10周均线构成的买卖系统，只有第一类和第二类买点各一个，可见，在周线图上，按均线系统构成的买点并不常见，一旦出现必须珍惜。

仔细分析：2002年4月19日那周，茅台进入男上位，其后在**2002年7月9日那周进入男上位的第一吻**，前面已经说过，这第一吻后的下跌一般不会构成买点，必须是至少第二吻以后。

其**第二吻出现在2003年2月14日那周**，是典型的湿吻，其后在下跌并没构成背驰，不符合第一类买入点的原则。

然后在**2003年6月27日那周构成第三吻**，是一个不太强烈的湿吻，其后的下跌就出现了明显的背驰走势，在MACD图上，绿柱子比上一次的明显缩短，而低位却低于上次绿柱子出现时的低位。

如何判断背驰走势结束，最简单的就是当绿柱子缩短，而股价继续创新低，这次，明显地发生在**2003年9月26日这一周**，意味着底部出现，**第一类买点构造完成**，可以大举介入了。

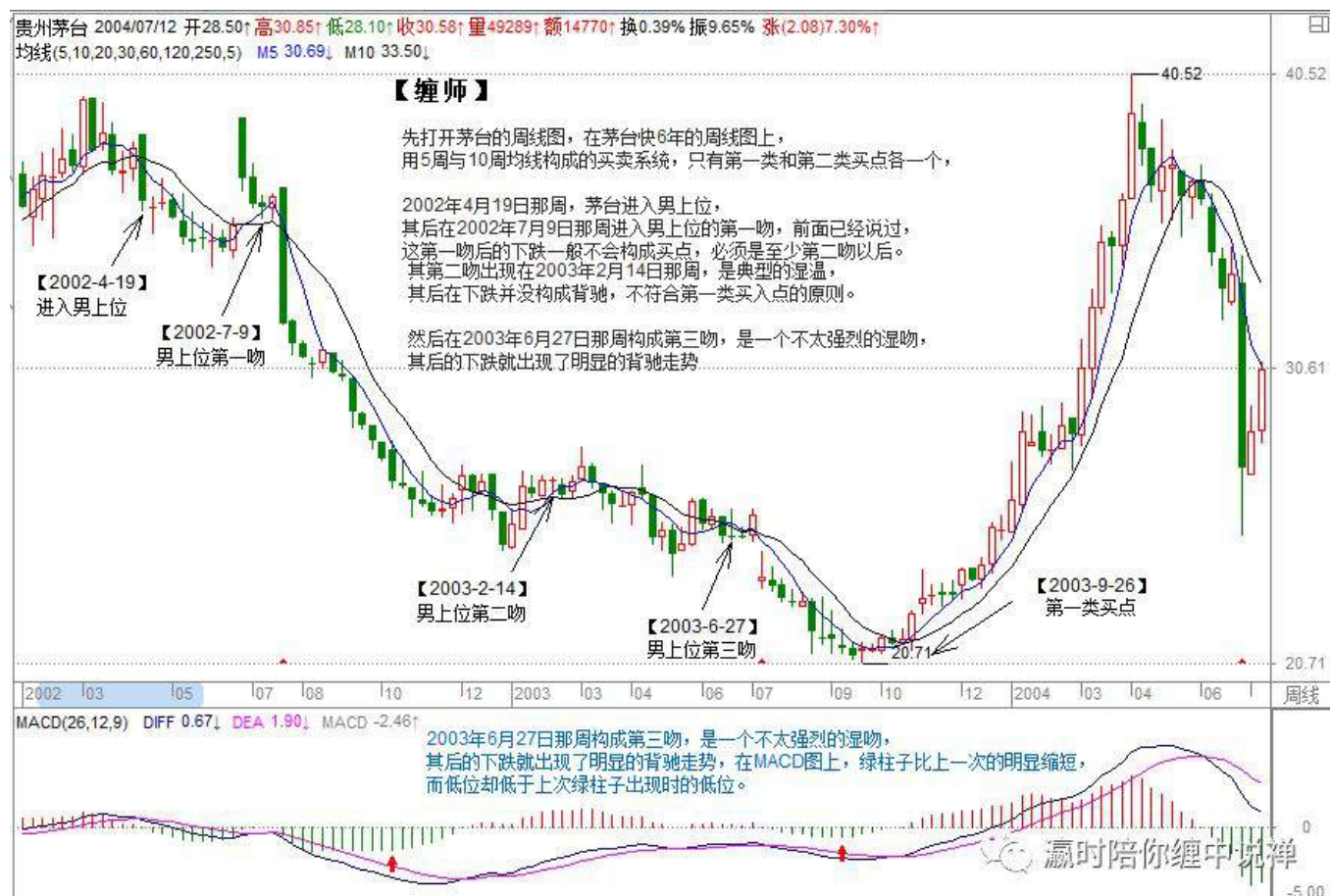


图14-2 贵州茅台周线图-男上位

第一类买点出现后，茅台也正常地改变体位，进入女上位，一直到2004年6月4日那周出现女上位后的第一吻，其后的下跌构成周线上的第二类买点。

这里有一个很重要的技巧，就是第二类买点如何精确地把握，由于在周线女上位后第一吻的调整不构成明显的下跌走势，因此对于第一类买点的背驰走法就无法出现，这时候就要降低K线级别，从日线图上寻找最佳买点，

这里给出一个**缠中说禅买点定律：大级别的第二类买点由次一级别相应走势的第一类买点构成**（该定律是有专利的，发明权一定要明确，这一点必须明确，否则以后本ID不会再说任何定律了，该定律一定没有任何人发现过，其他本ID已发现的定律也一样，哪天本ID心情好再说几个，但前提是不能让本ID发现有盗版的，各位也应该和本ID一起监督）。

例如，周线上的第二类买点由日线上相应走势的第一类买点构成。有了这个缠中说禅买点定律，所有的买点都可以归结到第一类买点。

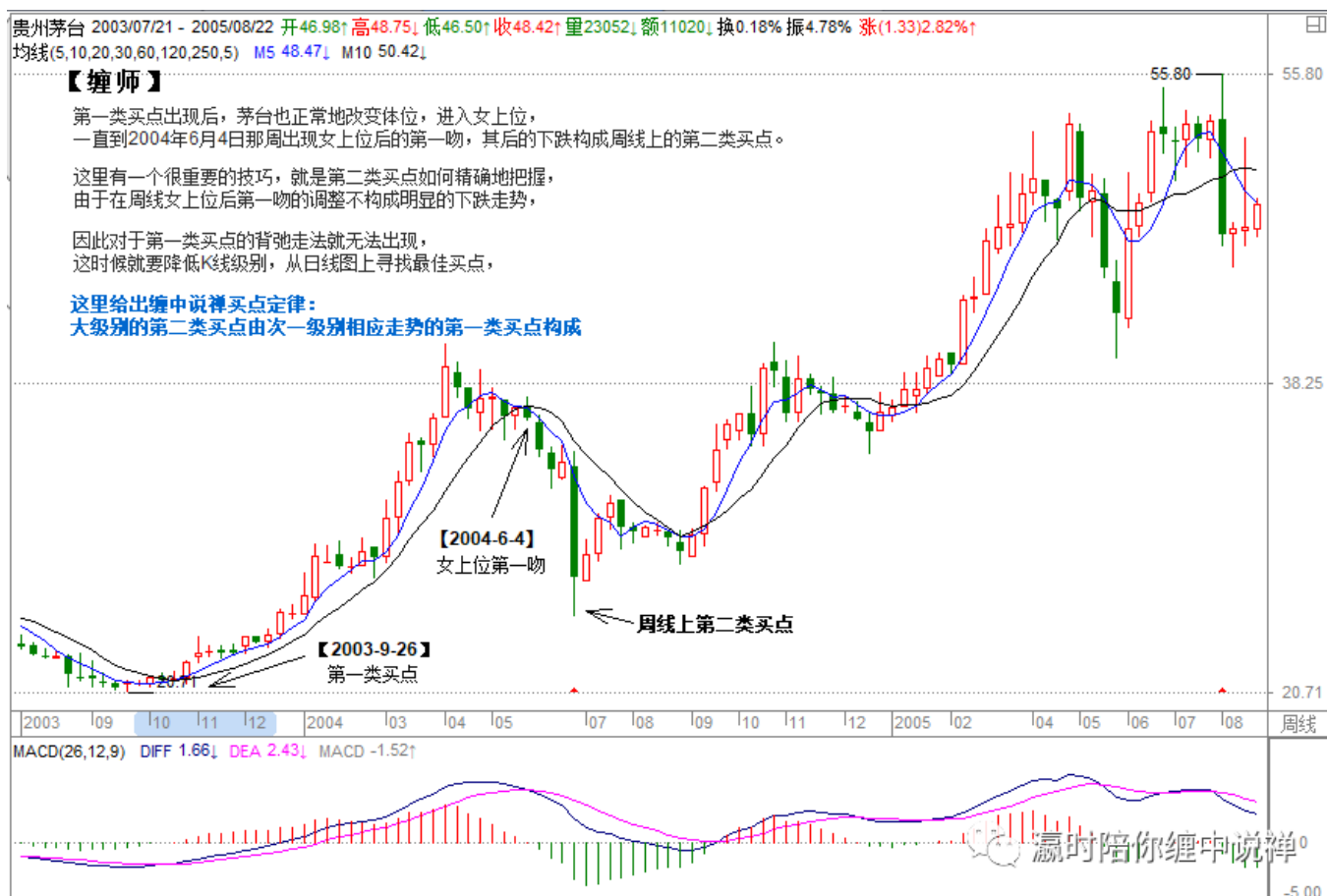
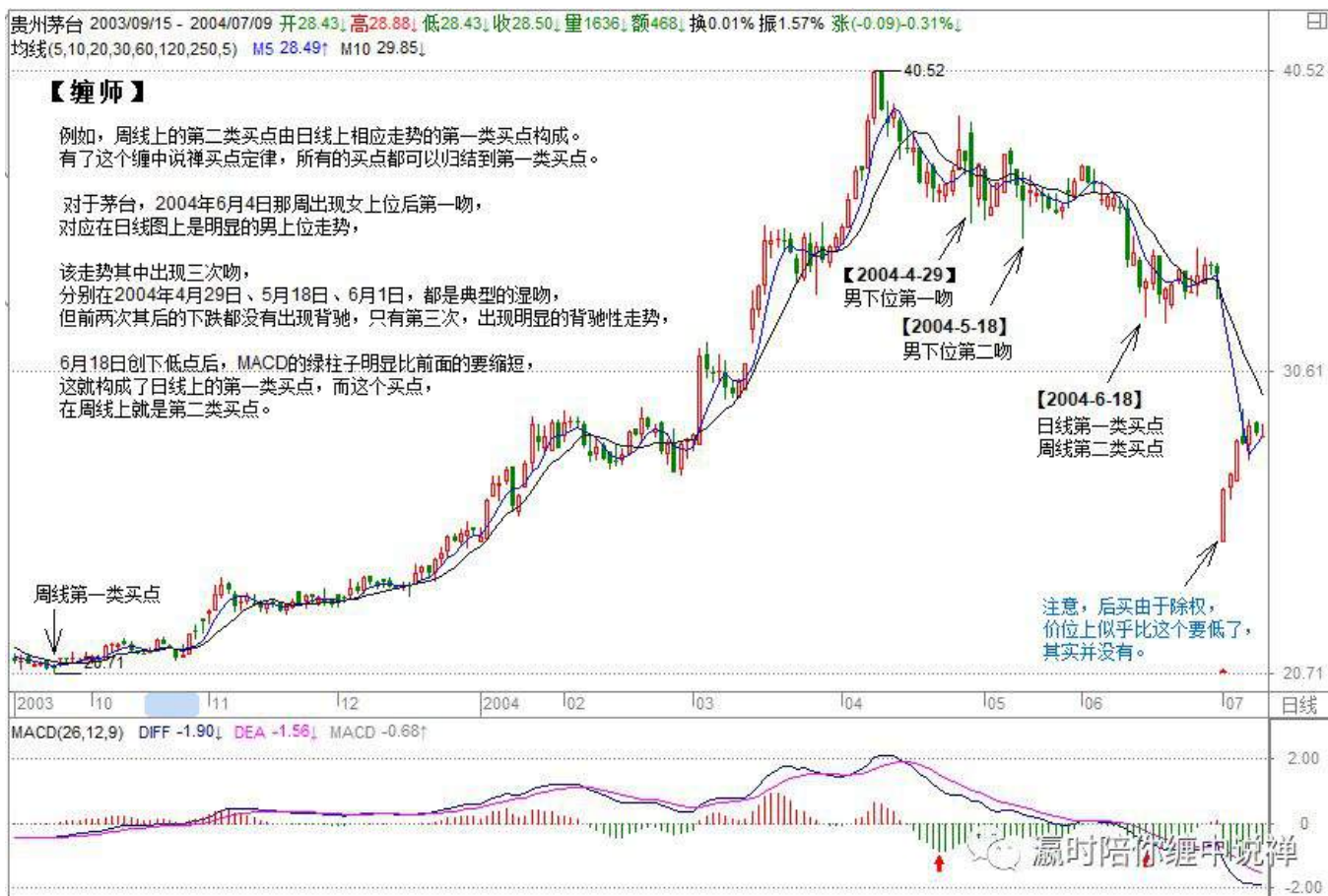


图14-3 贵州茅台周线图-女上位

对于茅台，2004年6月4日那周出现女上位后第一吻，对应在日线图上是明显的男上位走势，该走势其中出现三次吻，分别在2004年4月29日、5月18日、6月1日，都是典型的湿吻，但前两次其后的下跌都没有出现背驰，只有第三次，出现明显的背驰性走势，6月18日创下低点后，MACD的绿柱子明显比前面的要缩短，这就构成了日线上的第一类买点，而这个买点，在周线上就是第二类买点。注意，后面由于除权，价位上似乎比这个要低了，其实并没有。

站在周线角度，茅台的买点就这两个了，而其后的卖点至今没出现，如果当时根据这两个买点介入的，目前应该继续持有，直到卖点出现。



但是，这是一种针对特别大资金的玩法，例如50亿以上，对于资金量一般的，例如10亿以下的，有一种增加资金流动性的玩法，就是充分利用日线的卖点回避大的调整，虽然这种调整站在周线的角度不一定要参与。

缠中说禅短差程序就是：大级别买点介入的，在次级别第一类卖点出现时，可以先减仓，其后在次级别第一类买点出现时回补。对于周线买点介入的，就应该利用日线的第一类卖点减仓，其后在第一类买点回补。

对于茅台，分析如下：在周线2003年9月26日这一周根据第一类买点介入的，其后的女上位出现九次吻，前八次都没构成背驰走势，而第九次出现在2004年3月26日，其后的上涨出现明显背驰，4月8日的高位对应的MACD红柱子并没有相应创出新高，这就构成日线上的第一类卖点。

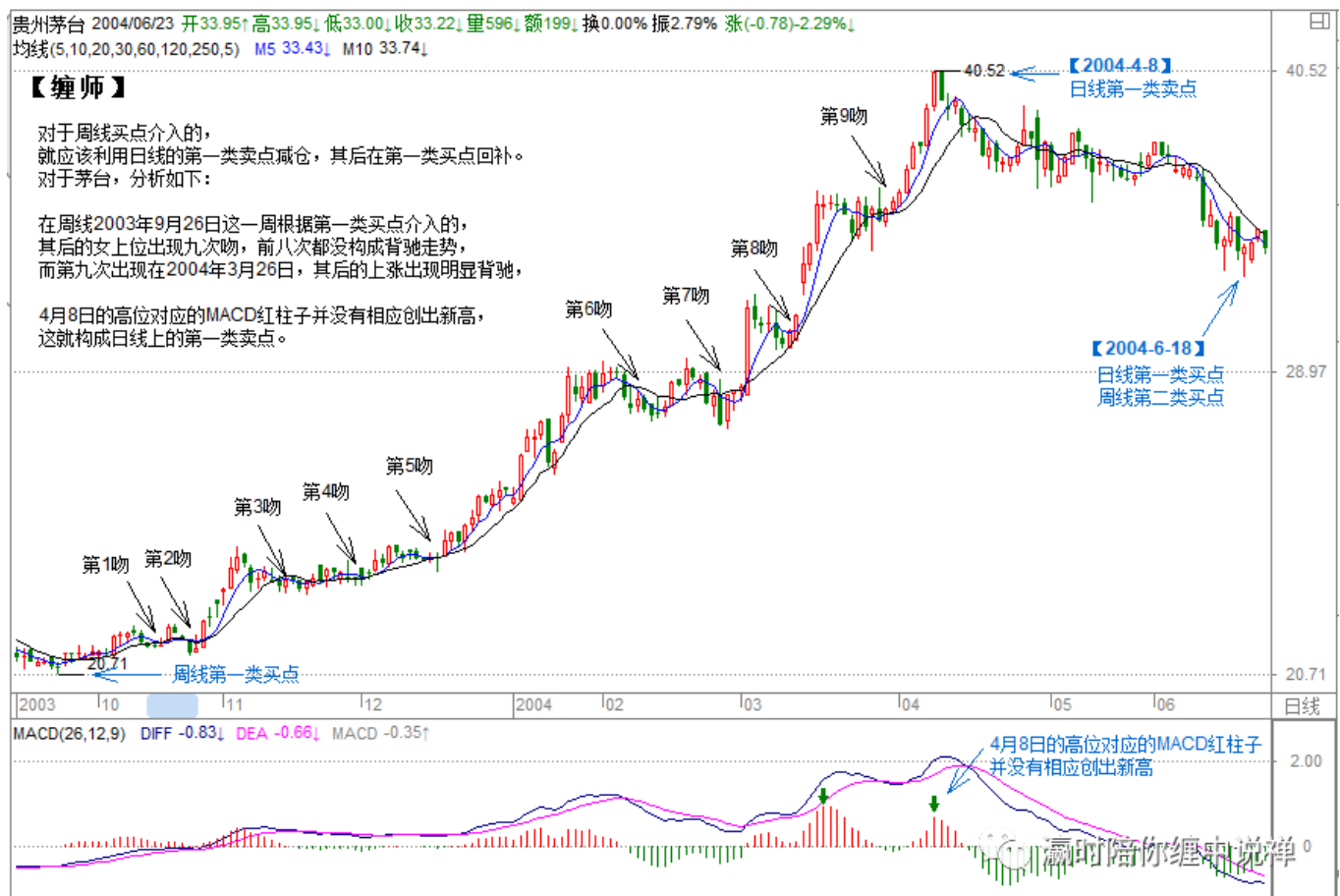


图14-5 贵州茅台日线图-日线第一类卖点

其后的第一类买点出现在6月18日，然后的第一类卖点出现在10月27日，然后第一类买点出现在12月22日，下一个第一类卖点出现在2005年4月26日，接着的第一类买点出现在2005年12月13日，下面的第一类卖点至今没出现，也就是说，即使是站在日线的角度，2005年12月13日介入的茅台，根本就没有出现卖点，唯一正确的就是坚决持有。

当然，如果资金量小，不是按周线的，第一类、第二类买点都是最多按日线的，就可以相应地在30分钟等更小的级别内找到第一类卖点而弄出短差来，那就太细了，各位自己研究去。

要把握好这个均线构成的买卖系统，必须深刻理解缠中说缠买点定律：**大级别的第二类买点由次一级别相应走势的第一类买点构成。**

如果资金量不特别巨大，就要熟练缠中说缠短差程序：**大级别买点介入的，在次级别第一类卖点出现时，可以先减仓，其后在次级别第一类买点出现时回补。**这样才能提高资金的利用率。

注意，该定律和程序都要注意版权，任何人都可以用，也不收任何版权费，但这个版权必须要明确，否则本ID心情不好，就没兴趣再说任何定律、程序了。严惩所有企图盗版去招摇撞骗的人。

各位要多看图，根据相应的资金量以及性格去定自己的操作级别，然后具体是熟练，否则就是纸上谈兵，毫无意义了。



赢时「学缠笔记」

缠师在本文中再次梳理了“吻”的分类及多空的一些基本概念：

1. 吻的几种分类代表了对原有趋势的反抗程度。

虽然都算是缠绕，但是飞吻和唇吻在小级别上的意义不大。如果在日线上出现唇吻可以打短差，在周线上出现唇吻可以重视。如果用中枢来表述，就是飞吻和唇吻只是小级别上的中枢，而小级别的操作意义不大。

2. 用茅台举例子来实际操练，关于吻的买卖点的识别。

不过，这个到最后还是要落实到缠论的完整结构上来，用中枢走势类型等进行拆解，才是唯一的，最完备的精确找买卖点的方法。学习知识要彻底穷源，必须为之！

3. 缠师开始给出一些基本的定律。

- | 缠中说禅买点定律 |
- 大级别的第二类买点由次一级别相应走势的第一类买点构成。
- | 缠中说禅短差程序 |
- 大级别买点买入的，在次级别第一类卖点出现时，可以先减仓，其后在次级别第一类买点出现时回补。这样才能提高资金的利用率。

4. 关于资金量级的评定

文中提到：资金量特别巨大为50亿以上的，10-50亿应该为大资金，按照这个标准，几千万的在缠师的角度来看，也就是个小资金，连大散户都算不上。

END

「赢时陪你缠中说禅」声明：文章源自缠中说禅博客。赢时整理编写，配以音频、制图及学缠笔记，版权归赢时所有。

「缠中说禅」教你炒股票 15

赢时陪你缠中说禅 10+年缠论践行者



没有趋势，没有背弛 (2006-12-08 11:55:57)



有人很关心诸如庄家、主力之类的事情，但散户、庄家的位次分野这类事情不过是市场之“不患”下的“患”，对本ID所解《论语》熟悉的，对此都很容易理解。

有些东西是超越散户、庄家的位次分野的，这是市场之根，把握了，所谓散户、庄家的位次分野就成了笑话。如果真喜欢听有关庄家的逸事、秘闻，以后有空本ID可以说点，而且还可以告诉你如何阻击、搞死庄家，这一点，环视国内，没有比本ID更有经验的了。

对于市场走势，有一个是“不患”的，就是走势的三种分类：上涨、下跌、盘整。所有走势都可以分解成这三种情况。这是一个最简单的道理，而这才是市场分析唯一值得依靠的基础。很多人往往忽视最简单的东西，去搞那些虚头八脑的玩意。而无论你是主力、散户、庄家，都逃不过这三种分类所交织成的走势。

那么，何谓上涨、下跌、盘整？下面给出一个定义。首先必须明确的是，所有上涨、下跌、盘整都建立在一定的周期图表上，例如在日线上的盘整，在30分钟线上可能就是上涨或下跌，因此，一定的图表是判断的基础，而图表的选择，与上面所说交易系统的选择是一致的，相关于你的资金、性格、操作风格等。

上涨：最近一个高点比前一高点高，且最近一个低点比前一低点高。

下跌：最近一个高点比前一高点低，且最近一个低点比前一低点低。

盘整：最近一个高点比前一高点高，且最近一个低点比前一低点低；或者最近一个高点比前一高点低，且最近一个低点比前一低点高。

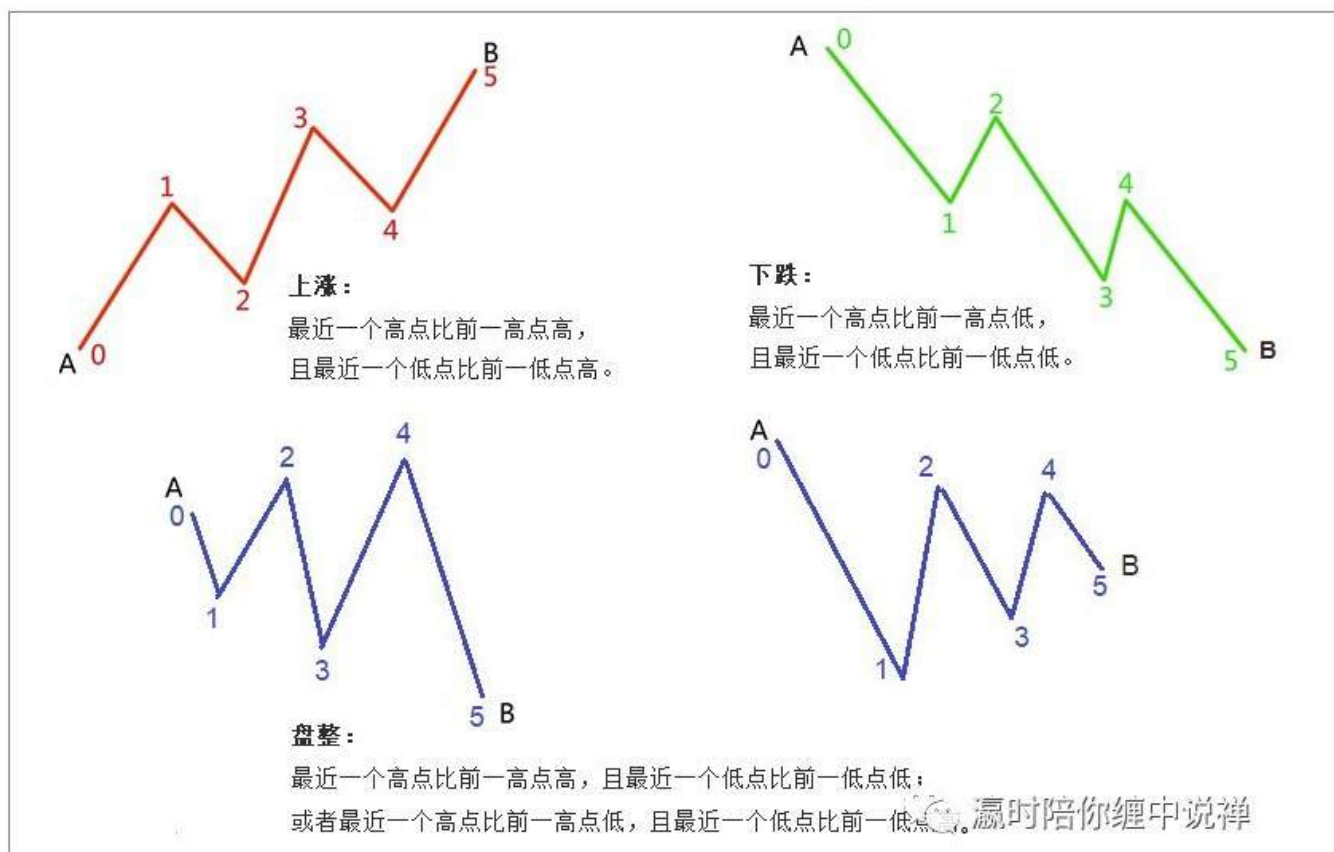


图15-1 上涨、盘整、下跌示例图



操作的关键不是定义，而是如何充分理解定义而使得操作有一个坚实的基础。其中的困难在于如何去把握高点和低点，因为高点、低点是有其级别的，在30分钟图上看到的高点，可能在周线图上什么都没看到。为此，必须要均线系统来过滤，也就是前面常说的“吻”的概念，只有在“吻”前后出现的高、低点才有意义。

这里，首先要搞清楚“吻”是怎样产生的。如果一个走势，连短线均线都不能突破，那期间出现的高、低点，肯定只是低级别图表上的，在本级别图表上没有意义。

当走势突破短期均线却不能突破长期均线，就会形成“飞吻”；当走势突破长期均线马上形成陷阱，就会形成“唇吻”；当走势突破长期均线出现一定的反复，就会形成“湿吻”。

由此可见，“吻”的分类是基于对原趋势的反抗程度，“飞吻”是基本没有任何反抗力，“唇吻”的力度也一般，而“湿吻”，就意味着力度有了足够的强度，而一切的转折，基本都是从“湿吻”开始的。

转折，一般只有两种：

一、“湿吻”后继续原趋势形成陷阱后回头制造出转折；

二、出现盘整，以时间换空间地形成转折。

第二种情况暂且不说，第一种情况，最大的标志就是所谓的“背驰”了。必须注意：没有趋势，没有背驰。在盘整中是无所谓“背驰”的，这点是必须特别明确的。还有一点是必须注意的，这里的所有判断都只关系到两条均线与走势，和任何技术指标都无关。



图15-2 转折第一种情况



如何判断“背驰”？首先定义一个概念，称为缠中说禅趋势力度：前一“吻”的结束与后一“吻”开始由短线均线与长期均线相交所形成的面积。在前后两个同向趋势中,当缠中说禅趋势力度比上一次缠中说禅趋势力度要弱，就形成“背驰”。



图15-3 均线面积对比趋势力度

按这个定义，是最稳妥的办法，但唯一的缺点是必须等再次接吻后才能判断，这时候，走势离真正的转折点会已经有一点距离了。如何解决这个问题：第一种方法，看低一级别的图，从中按该种办法找出相应的转折点。这样和真正的低点基本没有太大的距离。

还有一种方法，技巧比较高，首先再定义一个概念，称为**缠中说禅趋势平均力度**：当下与前一“吻”的结束时短线均线与长期均线形成的面积除以时间。

因为这个概念是即时的，马上就可以判断当下的缠中说禅趋势平均力度与前一次缠中说禅趋势平均力度的强弱对比，一旦这次比上次弱，就可以判断“背驰”即将形成，然后再根据短线均线与长期均线的距离，一旦延伸长度缩短，就意味着真正的底部马上形成。

按这种方法，真正的转折点基本就可以完全同时地抓住。但有一个缺陷，就是风险稍微大点，且需要的技巧要高点，对市场的感觉要好点。

纯粹的两条均线的K线图，就足以应付最复杂的市场走势了。当然，如果没有这样的看图能力，可以参照一下技术指标，例如MACD等，关于各技术指标的应用，以后会陆续说到。



赢时「学缠笔记」

1. 市场之“患”与“不患”

- 缠师最早提及《论语》中“患与不患”的概念，是在第12课的安全风险教育时。那次的不患是指市场的风险，这次的不患就涉及到了缠论技术的核心部分：走势结构。这也为给接下来的第17课做铺垫的一课。
- 关于“患与不患”的概念，语文学不好的同学们又要吃大苦头了，缠论涉及的东西方哲学层面，文学层面，数学层面，对于一般投资大众来说，理解上还是有点困难的。

2. 《缠解论语》的重要性

- 为了这前20课的“患与不患、位次、知不知”等句子，来来回回磨了几次缠解《论语》，几个我认为很重要的句子，这几个句子不磨透，对于前20课的内容理解是不能彻底穷源的。缠师让投资者们由小道入大道的苦心，渐渐开始理解了。

3. 关于级别的重要性

- 前17课还没有给出走势递归出级别的精确定义，但缠师也已经多次强调走势类型的判定是需要建立在一定的周期图表上的，这其实就是要界定你自己操作的级别，这与你的资金、性格、操作风格等有关。

4. 均线之吻的产生，以及用“吻”界定的高低

- 暂且抛开这均线之“吻”的形象比喻，这课还是要到通读108后“回炉”再看，才能拨开云雾见真谛。别被这吻那吻的给幻住了出不来，学习就要以幻制幻。必须用走势结构来看。吻的现象其实是由大小级别的中枢震荡引起的，由于级别的不同，自然在一固定的周期图表来看，力度自然是不同的。

5. 没有趋势，没有背驰

- 这块内容是到了眼节了，要明白这是缠师对于趋势背驰的一个粗说，后来缠师陆续写了好几课来分辨背驰，这一开始的不精确到最后精确的表述，是一个由深至浅的链条，磨通透，才能真正掌握好背驰的情况。

6. 两个概念：

- 缠中说禅趋势力度与背驰：前一“吻”的结束与后一“吻”开始由短线均线与长期均线相交所形成的面积。在前后两个同向趋势中，当缠中说禅趋势力度比上一次缠中说禅趋势力度要

弱，就形成“背驰”

- 本课的“没有趋势，没有背驰”，只是讲了 $b+B+c$ 这个结构的一部分。
- 缠中说禅趋势平均力度:当下与前一“吻”的结束时短线均线与长期均线形成的面积除以时间
- 以上的概念涉及到高数的部分内容，没学过积分的，理解会有难度。那就用不难的辅助工具：MACD

END

「瀛时陪你缠中说禅」声明：文章源自缠中说禅博客。瀛时整理编写，配以音频、制图及学缠笔记，版权归瀛时所有。

赞同:36

创建时间:2020-11-01

评论:14

最后更新:2021-12-28

「缠中说禅」教你炒股票 16

瀛时陪你缠中说禅 10+年缠论践行者



中小资金的高效买卖法 (2006-12-14 12:06:47)



上章说过，市场任何品种任何周期下的走势图，都可以分解成上涨、下跌、盘整三种基本情况的组合。上涨、下跌构成趋势，**如何判断趋势与盘整，是判断走势的核心问题。**

一个最基本的问题就是，走势是分级别的，在30分钟上的上涨，可能在日线图上只是盘整的一段甚至是下跌中的反弹，所以抛开级别前提而谈论趋势与盘整是毫无意义的，这必须切实把握。

注意，**下面以及前面的讨论，如没有特别声明，都是在同级别的层面上展开的**，只有把同级别的事情弄明白了，才可以把不同级别走势组合在一切研究，这是后面的事情了。

上涨、下跌、盘整三种基本走势，有六种组合可能代表着三类不同的走势：

陷阱式：上涨+下跌；下跌+上涨。

反转式：上涨+盘整+下跌；下跌+盘整+上涨。

中继式：上涨+盘整+上涨；下跌+盘整+下跌。

市场的走势，都可能通过这三类走势得以分解和研究。

上涨、下跌、盘整三种基本走势：陷阱式

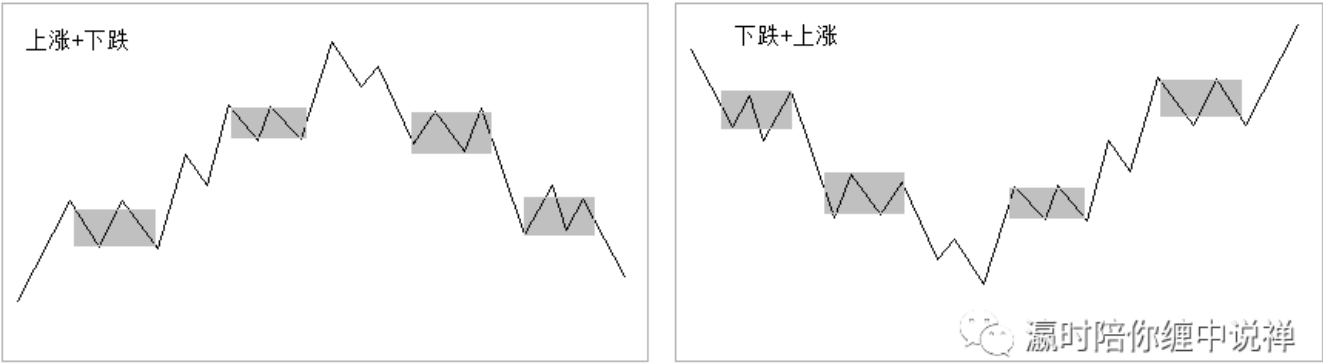


图16-1 陷阱式

上涨、下跌、盘整三种基本走势：反转式

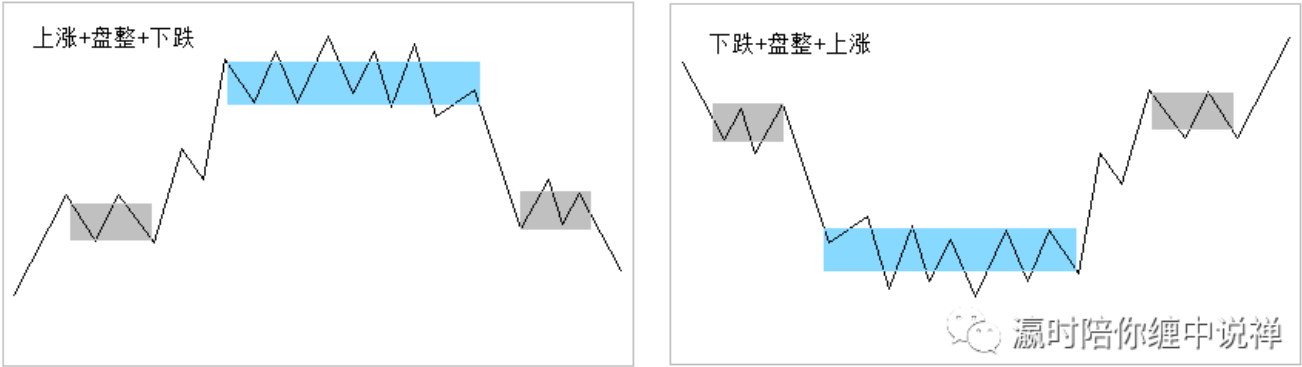


图16-2 反转式

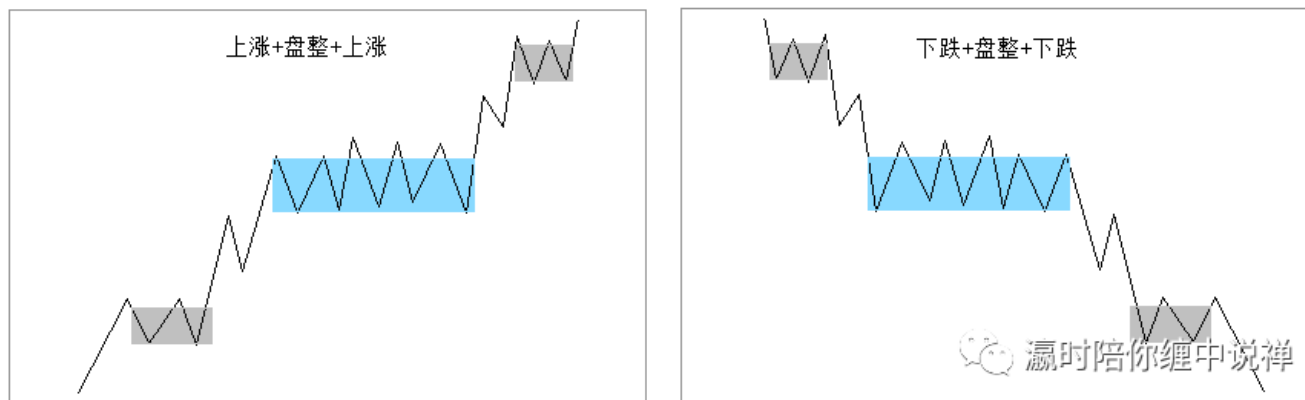


图16-3 中继式

站在多头的角度，首先要考虑的是买入，因此，上面六种最基本走势中，

有买入价值的是：下跌+上涨、下跌+盘整+上涨、上涨+盘整+上涨三种。

没有买入价值的是：上涨+下跌；上涨+盘整+下跌；下跌+盘整+下跌。

由此不难发现，如果在一个下跌走势中买入，其后只会遇到一种没买入价值的走势，就是下跌+盘整+下跌，这比在上涨时买入要少一种情况。

而在下跌时买入，唯一需要躲避的风险有两个：

- 一、该段跌势未尽；
- 二、该段跌势虽尽，但盘整后出现下一轮跌势。

在上一章没有趋势没有背驰中，对下跌走势用背驰来找第一类买点，就是要避开上面的第一个风险。

而当买入后，将面对的是第二个风险，如何避开？就是其后一旦出现盘整走势，必须先减仓退出。为什么不全部退出，因为盘整后出现的结果有两种：上涨、下跌，一旦出现下跌就意味着亏损，而且盘整也会耗费时间，对于中小资金来说，完全没必要。



这里有一个很重要的问题留待后面分析，就是如何判断盘整后是上涨还是下跌，如果把握了这个技巧，就可以根据该判断来决定是减仓退出还是利用盘整动态建仓了。这是一个大问题，特别对于不想坐庄的大资金来说，这是一个最重要的问题，因为不想坐庄的大资金的安全建仓在六种走势中只可能在下跌+盘整+上涨这一种，其他都不适用。

至于坐庄的建仓方法，和这些都不同，如有兴趣，本ID以后也可以说的。根据上面的分析，可以马上设计一种行之有效的买卖入方法：在第一类买点买入后，一旦出现盘整走势，无论后面如何，都马上退出。

这种买卖方法的实质，就是在**六种最基本的走势中，只参与唯一的一种：下跌+上涨。对于资金量不大的，这是最有效的一种买卖方法。**下面重点分析：

对于下跌+上涨来说，连接下跌前面的可能走势只会有两种：上涨和盘整。如果是上涨+下跌+上涨，那意味着这种走势在上一级别的图形中是一个盘整，因此这种走势可以归纳在盘整的操作中，这在以后对盘整的专门分析里研究。

换言之，对于只操作“下跌+上涨”买卖的，“上涨+下跌+上涨”走势不考虑，也就是说，**当你希望用“下跌+上涨”买卖方法买入一只出现第一类买点的股票，如果其前面的走势是“上涨+下跌”，则不考虑。**

注意，不考虑并不意味着这种情况没有赢利可能，而只是这种情况可以归到盘整类型的操作中，但“下跌+上涨”买卖方法是拒绝参与盘整的。如此一来，按该方法，可选择的股票又少了，只剩下这样一种情况，就是“盘整+下跌+上涨”。



从上面的分析可以很清楚地看到，对于“下跌+上涨”买卖方法来说，必须是这样一种情况：就是一个前面是“盘整+下跌”型的走势后出现第一类买点。显然，这个下跌是跌破前面盘整的，否则就不会构成“盘整+下跌”型，只会仍是盘整。

那么在该盘整前的走势，也只有两种：上涨、下跌。对于“上涨+盘整+下跌”的，也实质上构成高一级别的盘整，因此对于“下跌+上涨”买卖方法来说也不能参与这种情况，因此也就是只剩下这样一种情况：“下跌+盘整+下跌”。

综上所述，对于“下跌+上涨”买卖方法来说，对股票的选择就只有一种情况，就是：出现第一类买点且之前走势是“下跌+盘整+下跌”类型。

因此这里就得到了用“下跌+上涨”买卖方法选择买入品种的标准程序：

- 一、首先只选择出现“下跌+盘整+下跌”走势的。
- 二、在该走势的第二段下跌出现第一类买点时买入。
- 三、买入后，一旦出现盘整走势，坚决退出。

注意，这个退出肯定不会亏钱的，因为可以利用低一级别的第一类卖点退出，是肯定要赢利的。但为什么要退出，因为它不符合“下跌+上涨”买卖不参与盘整的标准，盘整的坏处是浪费时间，而且盘整后存在一半的可能是下跌，对于中小资金来说，根本没必要参与。

一定要记住，操作一定要按标准来，这样才是最有效率的。如果买入后不出现盘整，那就要彻底恭喜你，因为这股票将至少回升到“下跌+盘整+下跌”的盘整区域，如果在日线或周线上出现这种走势，进而发展成为大黑马的可能是相当大的。



举一个例子：驰宏锌锗

日线上，2004年6月2日到2004年9月10日，构成下跌走势；

2004年9月10日到2005年3月14日，构成盘整走势；

2005年3月14日到2005年7月27日，构成下跌走势。

也就是说，**从2004年6月2日到2005年7月27日，构成标准的“下跌+盘整+下跌”的走势**，而在相应的2005年3月14日到2005年7月27日的第二次下跌走势中，7月27日出现明显的第一类买点，这就完美地构成了“下跌+上涨”买卖方法的标准买入信号。

其后走势，很快就回到2004年9月10日到2005年3月14日的盘整区间，然后回调在2005年12月8日出现标准的第二类买点，其后走势就不用多说了。该方法反过来就是选择卖点的好方法了，也就是说前面出现“上涨+盘整+上涨”走势的，一旦第二段升势出现第一类卖点，一定要走，因为后面很可能就是“上涨+下跌”的典型走势。



图16-4 驰宏锌锗日线图

对此，也举一个例子：北辰实业，

在30分钟图上，11月7日10点30分到11月22日10点，构成上涨；

11月22日10点到11月30日11点构成盘整；

11月30日11点到12月7日10点构成上涨。

而在第二段上涨中，30分钟图上的3次红柱子放大，一次比一次矮所显示的严重背驰，就完美地构成了“上涨+盘整+上涨”后出现第一类卖点的“上涨+下跌”型卖出。如果以后学了时间之窗的概念，对该股的卖点就更有把握了，各位注意11月7日10点30分和12月7日10点之间的关系。



图16-5 北辰实业 30分钟K线图

这种方法，无论买卖，都极为适用于中小资金，如果把握得好，是十分高效的，不过要多多看图，认真体会，变成自己的直觉才行。

另外请多看文章后面的跟贴，ID的一些回复都是针对一些主帖没说到的细节东西，而且都是针对各位提出的不同问题的。还有多看前面的章节，把所有问题都搞懂，参与市场是不能有半点糊涂的。



1. 在同级别角度（注意：这里指的是在某级别图表上，与后期的同级别分解不同），研究走势结构的连接组成

- 具体的推导就不说了，就是看上涨、下跌、盘整各种组合，来推导出能盈利的几种结构。最安全的赢利结构：下跌+盘整+下跌
- 注意，缠师指出了“下跌+盘整+下跌”不算什么法则，只是一种比较有用的形态，

缠师：“高级别盘整，低级别出现“下跌+盘整+下跌”的情况很常见，这就是一种技术分析上最愿意见到的情况，不同级别综合一起，得到的结论更准确。具体以后会说到的。”

- 给两种结构吧： $a+A+b$ ，这就是缠师说的高级别盘整出现的形态。这种结构就是利用中枢震荡盘整背驰的买点最有效。 $a+A+b+B+c$ ，取其中的 $b+B+c$ ，就是缠师说的没有趋势，没有背驰的第一类买点这段了。

2. 下跌+上涨 “高效买入法”

- 首先只选择出现‘下跌+盘整+下跌’走势的。
- 在该走势的第二段下跌出现第一类买点时买入。
- 买入后一旦出现盘整走势，坚决退出。

在第一类买点买入后，一旦出现盘整走势，无论后面如何，都马上退出。

3. 缠师的叮嘱

本ID的一些回复都是针对一些主帖没说到的细节东西，而且都是针对各位提出的不同问题的。还得多看前面的章节，把所有问题都搞懂，参与市场是不能有半点糊涂的。

END

「瀛时陪你缠中说禅」声明：文章源自缠中说禅博客。瀛时整理编写，配以音频、制图及学缠笔记，版权归瀛时所有。

赞同:41

创建时间:2020-11-02

评论:6

最后更新:2022-06-03

「缠中说禅」教你炒股票 17





任何级别的所有走势，都能分解成趋势与盘整两类，而趋势又分为上涨与下跌两类。以上结论，不是从天而降的，而是从无数图形的分析实践中总结出来的，正如《论语》所说“由诲女，知之乎！知之为，知之；不知为，不知；是知也。”（请看本ID相应系列的解释）

这个从实际图形中总结出来的简单经验，却是一切有关技术分析理论的唯一坚实基础。这个基础，所有接触技术分析的人都知道，但可惜没有人能深究下去，然后就沉入技术指标、交易系统等苦海不能自拔。试想，基础都没搞清楚，又有什么可立起来？而基础稳固了，技术指标、交易系统等都是小儿科了。

由上可得到**“缠中说禅技术分析基本原理一”：任何级别的任何走势类型终要完成。后面一句用更简练的话，就是“走势终完美”。**

这个原理的重要性在于把实践中总结出来的、很难实用的、静态的“所有级别的走势都能分解成趋势与盘整”，转化成动态的、可以实用的“走势类型终要完成”，这就是论语所说的智慧：

“所有级别的走势都能分解成趋势与盘整”是“不患”的，是无位次的，而“走势类型终要完成”的“走势终完美”以“所有级别的走势都能分解成趋势与盘整”的无位次而位次之，而“患”之。

因为在实际操作中，面对都是鲜活的、当下的，而正如《论语》所说的，“由知、德者，鲜矣！”，必须直面这种当下、鲜活，才能创造。**而在任何一个走势的当下，无论前面是盘整还是趋势，都有一个两难的问题：究竟是继续延续还是改变。**



例如，原来是在一个趋势中，该趋势是否延续还是改变成相反的趋势或盘整，这样的问题在当下的层次上永远是“不患”的，无位次的。任何宣称自己能解决这个两难问题的，就如同在地球上宣称自己不受地球引力影响一样无效，这是任何面对技术图形的人都必须时刻牢记的。

但这个两难的“不患”，在“所有级别的走势都能分解成趋势与盘整”的“不患”下，又成了其“患”，就因此可以位次（该问题的理解，可以参考本ID关于《论语》相关章节的解释）。正因为当下的走势是两难的，也就是在不完美到完美的动态过程中，这就构成了其“不患”而位次的基础。

“走势终完美”，而走势“不患”地可以分解成趋势与盘整，换言之，“趋势终完美，盘整也终完美”。 ”

走势终完美”这句话有两个不可分割的方面：任何走势，无论是趋势还是盘整，在图形上最终都要完成。另一方面，一旦某种类型的走势完成以后，就会转化为其他类型的走势，这就是“不患”而有其位次。

在技术分析里，不同的位次构成不同的走势类型，各种位次以无位次而位次。而如何在不同位次之间的灵活运动，是实际操作中最困难的部分，也是技术分析最核心的问题之一。



为了深入研究这复杂问题，必须先引入**缠中说禅走势中枢的概念：某级别走势类型中，被至少三个连续次级别走势类型所重叠的部分，称为缠中说禅走势中枢。**换言之，缠中说禅走势中枢就是至少三个连续次级别走势类型重叠部分所构成。

这里有一个递归的问题，就是这次级别不能无限下去，就像有些半吊子哲学胡诌什么“一分为二”，而“分”不是无限的，按照量子力学，物质之分是有极限的，同样，级别之次也不可能无限，在实际之中，**对最后不能分解的级别，其缠中说禅走势中枢就不能用“至少三个连续次级别走势类型所重叠”定义，而定义为至少三个该级别单位K线重叠部分。**

一般来说，对实际操作，都把这最低的不可分解级别设定为1分钟或5分钟线，当然，也可以设定为1秒钟线，但这都没有太大区别。

在实际之中，对最后不能分解的级别，其缠中说禅走势中枢就不能用“至少三个连续次级别走势类型所重叠”定义，而定义为至少三个该级别单位K线重叠部分。

一般来说，对实际操作，都把这最低的不可分解级别设定为1分钟或5分钟线。

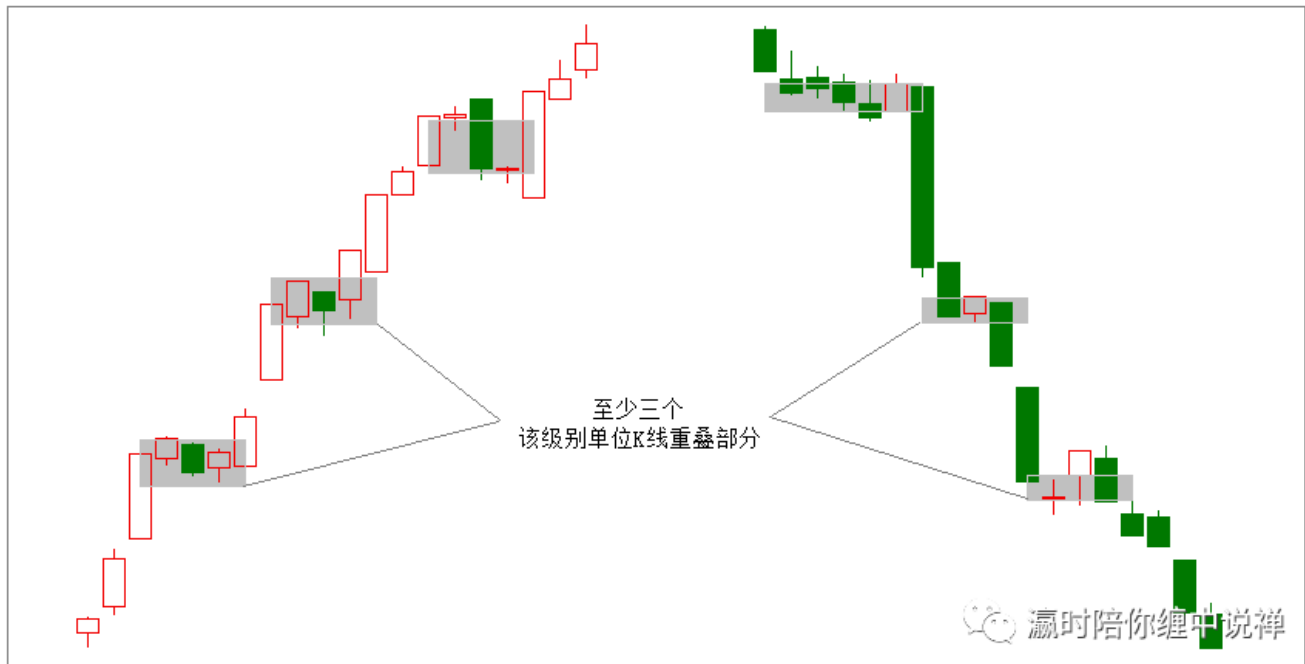


图17-1最小级别走势中枢示例图

缠中说禅走势中枢：
某级别走势类型中，
被至少三个连续次级别走势类型所重叠的部分，称为缠中说禅走势中枢。
换言之，
缠中说禅走势中枢就是至少三个连续次级别走势类型重叠部分所构成。

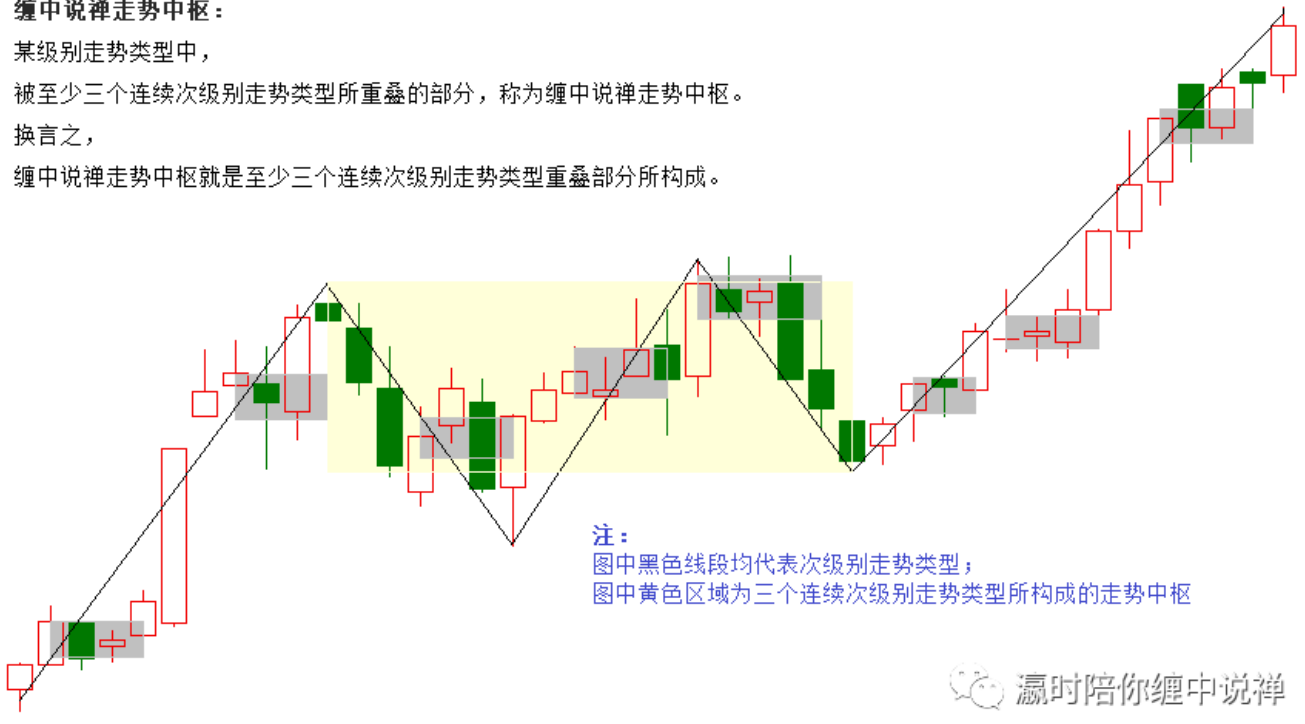


图17-2 走势中枢示例图

有了上面的定义，就可以在任何一个级别的走势中找到“缠中说禅走势中枢”。有了该中枢，就可以给“盘整”、“趋势”给出一个最精确的定义：

缠中说禅盘整：在任何级别的任何走势中，某完成的走势类型只包含一个缠中说禅走势中枢，就称为该级别的缠中说禅盘整。

缠中说禅趋势：在任何级别的任何走势中，某完成的走势类型至少包含两个以上依次同向的缠中说禅走势中枢，就称为该级别的缠中说禅趋势。该方向向上就称为上涨，向下就称为下跌。

缠中说禅盘整：
在任何级别的任何走势中，
某完成的走势类型只包含一个缠中说禅走势中枢，就称为该级别的缠中说禅盘整。

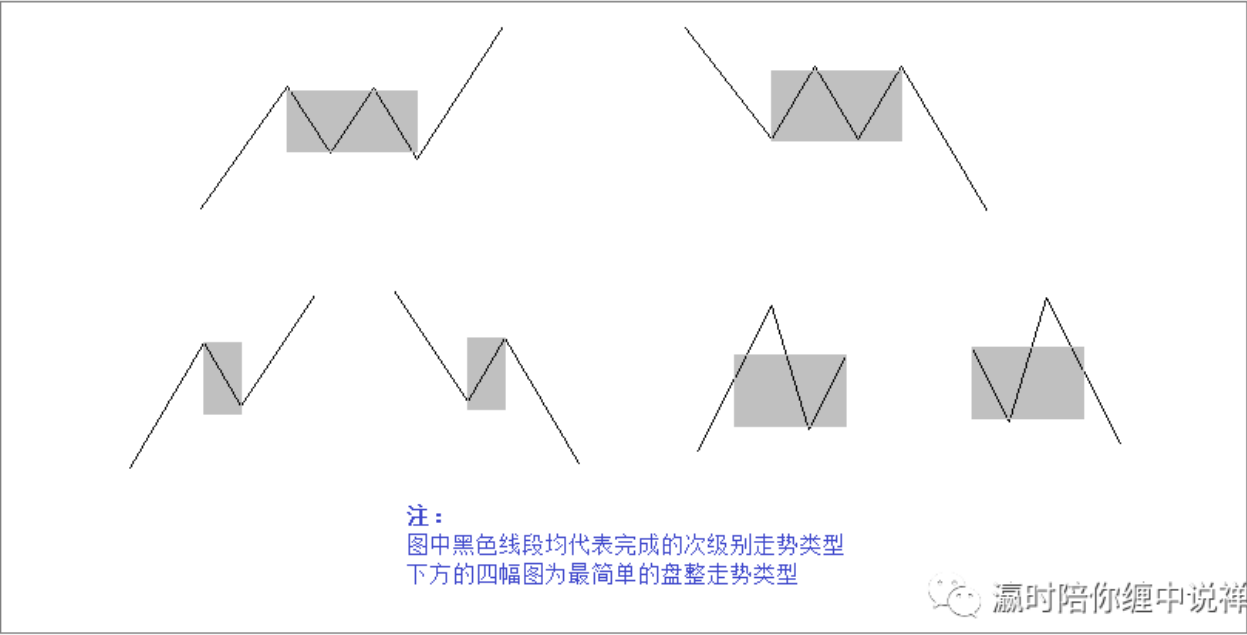


图17-3 盘整走势类型示例图

缠中说禅趋势：

在任何级别的任何走势中，

某完成的走势类型至少包含两个以上依次同向的缠中说禅走势中枢，

就称为该级别的缠中说禅趋势。该方向向上就称为上涨，向下就称为下跌。

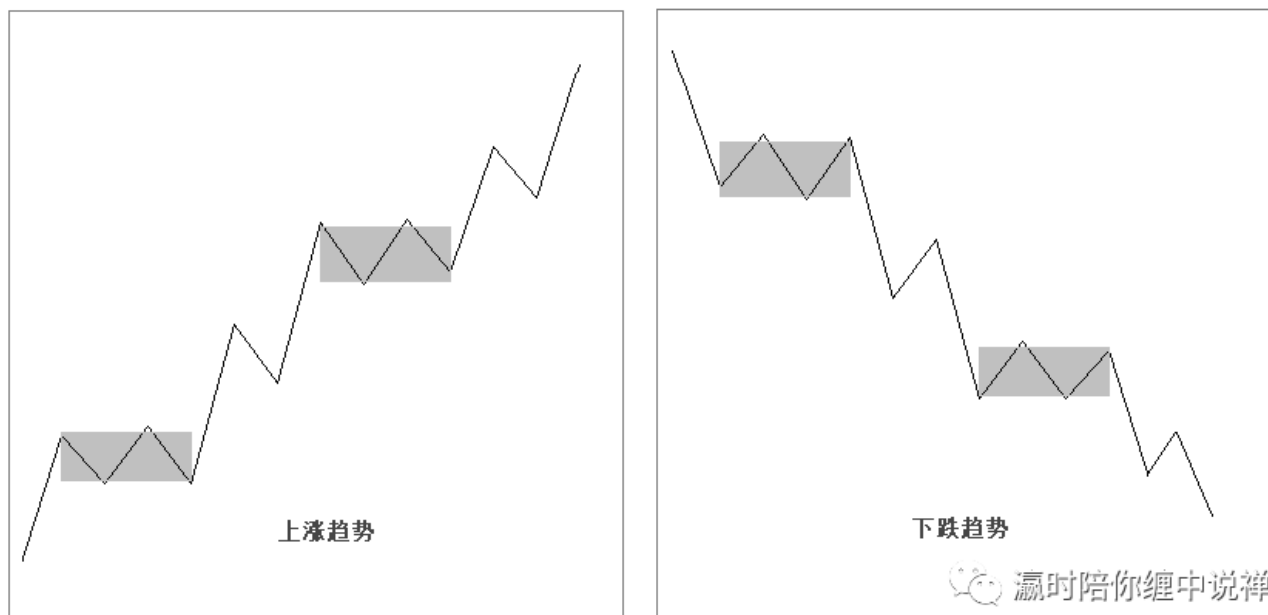


图17-4 趋势走势类型示例图

那么，是否可能在某级别存在这样的走势，不包含任何缠中说禅走势中枢？这是不可能的。

因为任何图形上的“向上+向下+向上”或“向下+向上+向下”都必然产生某一级别的缠中说禅走势中枢，没有缠中说禅走势中枢的走势图只意味着在整张走势图形上只存在两个可能，就是一次向下后永远向上，或者一次向上后永远向下。

要出现这两种情况，该交易品种必然在一定时期交易后永远被取消交易，而这里探讨走势的一般情况，其前提就是该走势可以不断延续下去，不存在永远取消交易的情况，所以，相应有“**缠中说禅技术分析基本原理二**”：**任何级别任何完成的走势类型，必然包含一个以上的缠中说禅走势中枢。**



由原理一、二以及缠中说禅走势中枢的定义，就可以严格证明：

“缠中说禅走势分解定理一”：任何级别的任何走势，都可以分解成同级别“盘整”、“下跌”与“上涨”三种走势类型的连接。

“缠中说禅走势分解定理二”：任何级别的任何走势类型，都至少由三段以上次级别走势类型构成。

这些证明都很简单，就和初中几何的证明一样，有兴趣自己来一下。由上面的原理和定理，就可以严格地给出具体操作唯一可以依赖的两个坚实的基础。

因为某种类型的走势完成以后就会转化为其他类型的走势，对于下跌的走势来说，一旦完成，只能转化为上涨与盘整，因此，**一旦能把握下跌走势转化的关节点买入，就在市场中占据了一个最有利的地位，而这个买点，就是前面反复强调的“第一类买点”；**

而因为无论是趋势还是盘整在图形上最终都要完成，**所以在第一类买点出现后第一次次级别回调制造的最低点，是市场中第二有利的地位，为什么？**因为上涨和盘整必然要在图形上完成，而上涨和盘整在图形上的要求，是必须包含三个以上的次级别运动，因此后面必须还至少有一个向上的次级别运动，这样的买点是绝对安全的，其安全性由走势的“不患”而保证，**这，就是在前面反复强调的第二类买点。**买点的情况说了，卖点的情况反之亦然。

综上所述，就不难明白为什么本ID在前面反复强调这两类买卖点了。因为该两类买卖点是被最基础的分析所严格保证的，就如同几何中严格定理一样，只要找准了这两类买卖点，在市场的实际走势中是战无不胜的，是波涛汹涌的市场中最坚实的港湾。

关于该两类买卖点与走势及上述原理、定理间密不可破的逻辑关系，必须切实理解体会，这是所有操作中最坚实、最不能混淆的基础。



由上面的原理、定理，就可以继续证明前面已经说过的“**缠中说禅买卖点定律一**”：**任何级别的第二类买卖点都由次级别相应走势的第一类买点构成。**这样，就像前面曾说过的，任何由第一、第二类买卖点构成的缠中说禅买卖点，都可以归结到不同级别的第一类买卖点。

由此得到“**缠中说禅趋势转折定律**”：**任何级别的上涨转折都是由某级别的第一类卖点构成的；任何的下跌转折都是由某级别的第一类买点构成的。**

注意，这某级别不一定是次级别，因为次级别里可以是第二类买卖点，而且还有这种情况，就是不同级别同时出现第一类买卖点，也就是出现不同级别的同步共振，所以这里只说是某级别。

本ID以上对技术分析的理论构建，绝对前无古人，就像欧几里得之于几何一样。这是为纷繁的技术分析找到了一个坚实的理论基础，由这些原理、定理，可以继续引申出不同的定理，就像几何里面一样。这些定理，都是抛开一切偶然因数的，而实际的操作，必须建立在此之上，才会长期立于不败之地。



这些问题以后还要逐步展开，这里先把两个前面已经让各位思考例子来分析一下，让各位对趋势、级别、走势中枢等概念有一个感性的认识，毕竟上面抽象的方法并不是每个人都能理解的：

驰宏锌锗：

为什么从2004年6月2日到2005年7月27日，构成标准的“下跌+盘整+下跌”的走势，而类似的图形在580991上不算，这唯一的原因就是因为后者在日线的下跌中并不构成日线级别的缠中说禅走势中枢，而在30分钟线上，这个中枢是明确的。所以580991只构成30分钟级别上的“下跌+盘整+下跌”。

其后的上涨，对600497驰宏锌锗，2005年7月27日到10月25日，明确地出现在日线上的上涨走势（为什么？因为在日线上明确地看到两个缠中说禅走势中枢）。而580991从2006年10月23日到12月13日，只构成日线上的盘整走势（为什么？因为在日线上明确地看到一个缠中说禅走势中枢）。



图17-5 驰宏锌锗日线图



图17-6 580991 日线图

两者力度上有如此区别的技术上的原因就是上面两个：一、“下跌+盘整+下跌”走势的出现级别不同，一个是日线，一个是30分钟的。二、其后的第一段走势，一个是日线上涨，一个是日线盘整。

以上内容，足够各位消化几天了。后面还有很多内容，逐一写来。但请注意版权，发现抄袭的本ID要抓来用狗头铡给铡了。



最后布置几道思考题：

1. 连接两个相邻同级别缠中说禅走势中枢的，一定是趋势吗？一定是次级别的趋势吗？
2. 背驰是两个相邻同向趋势间，后者比前者的走势力度减弱所造成的，如果用均线或MACD等判断其力度，一定要在同级别的图上吗？同级别的MACD红绿柱子背驰，一定反映某级别趋势间出现背驰吗？是相应级别的趋势出现背驰吗？
3. 盘整的高低点是如何造成的？（这个问题有点难度，提示，用缠中说禅走势中枢以及级别等进行分析）



赢时「学缠笔记」

这一课太重要了，是缠论的“开山立论之篇”更是浓缩了很多精华，必须多费些心血仔细阅读。看似简单，但真地很精深，必须详解!!! 所以这里也多费些笔墨来进行研习。

1. 课文中用到了中国古学：《论语》《易经》，还包含了象辞，彖传的内容。用到了西方哲学一些思想流派：海德格尔（海氏）和他的老师胡塞尔。

1) 缠解《论语》的关键几个“子曰”

子曰：不患，无位，患所以立；不患，莫己知求，为可知也。

子曰：由诲女，知之乎？知之为，知之。不知为，不知。

子曰：由知，德者鲜矣

- 不明白这几个缠解“子曰”的含义，以及所对应的缠师所搭建缠论结构之对市场走势的分析，那你是白看这课了！给些提示吧，几个关键字：不患之患，位次，智慧，实践，当下。

2) 关于西方哲学流派。

- 这关系到从现象境界、源始境界、到当下境界的思考与对比。几个关键词：何立、何以立、以何立。分别对应着：见山是山，见山不是山，见山还是山的转化。缠师横扫东西学说，贯通上下几千年可不是随口说着玩的！

2. 这课的走势终完美，缠师用的是儒学立论，并结合了几何公理化的阐述。

其实最精确的数学化定义如下：

所谓的走势必完美，就是本ID所给出的分型、笔、线段、不同级别走势类型所对应的递归函数，能将行情的任何走势唯一地分解。走势必完美，是市场走势的唯一分解定理。

走势必完美对应的是一种最特殊的，最强有力的分解，揭示了看似无规律的市场走势有着很完美的类似自然数的整体结构。才有了其后一系列操作的可能，这才是走势必完美真正关键之处。

走势必完美使得所有走势可以被完全分类，此完全分类具有级别性。而所有的分类都有明确的点位界限。这样任何走势都成为可控的，这种可控无需干预和预测，而是当下直接地显现。只需要根据当下显示，按照自己的操作原则操作即可。

走势必完美的存在使买卖点的精确定位成为可能，比如区间套的应用。

3. 关于“中枢”的重要性

引用缠师在博文中答疑的话：

“从中枢开始看，这样直奔主题，前面其他都是参考”；
“唯一有效的，就是中枢的概念，重要的是中枢的定义及中枢定义的递归性”。

为何这样讲？

1) 因为定义了中枢才能递归出级别，才有了不同级别下的“不患”和“患”的互换，才使得在某级别的“无解”，在其他级别下“有解”，记住这句话：大级别要发生变化，是需要从小级别一级级发生改变的！

2) 以中枢为关节，才进而可以用结合律对走势进行多种组合、分解，才有了走势的多种释义。才使得走势有如花朵一样绽放的勃勃生机。

3) 中枢是最原始的，走势必完美是针对中枢必然形成来说的：任何级别都不存在永远不形成中枢的走势，任何走势最终都必然形成某个走势类型或者他们的叠加。任何市场的走势都必然可以分级别成相同级别走势类型的叠加。趋势和盘整的唯一区别，就是包含的相应级别中枢前者必须两个以上，而后者只能一个。这些都是最基本的概念，如果都搞不清楚，那是没法看下去的。

4) 走势必完美等价说中枢一定可以形成，先把概念搞清楚，任何级别都不可能永远不形成中枢，这才是走势必完美的意思。

5) 还有，走势必完美和什么两个中枢毫无关系，走势必完美意味着，任何一个走势图形的完成，必须包含三个以上的次级别趋势类型。这和“任何的走势类型必须至少包含一个该级别的中枢”是等价的。

4. 再次强调，缠师给缠论起名为《市场哲学的数学原理》，

- 文章中所有的定理、定义、原理都离不开数学思维的应用，各种数学推导和定义等，贯穿108课始终。如果不能理解，你也要死记硬背下来才真的是算“彻底穷源”的学了一回。

END

「瀛时陪你缠中说禅」声明：文章源自缠中说禅博客。瀛时整理编写，配以音频、制图及学缠笔记，版权归瀛时所有。

赞同:61

评论:32

创建时间:2020-11-02

最后更新:2021-01-04

「缠中说禅」教你炒股票 18

赢时陪你缠中说禅 10+年缠论践行者



不被面首的雏男是不完美的 (2006-12-26 15:05:58)



首先把前面一些最基本的概念、原理、定理列举如下：

走势：打开走势图看到的就是走势。走势分不同级别。

走势类型：上涨、下跌、盘整。

趋势：上涨、下跌。

缠中说禅走势中枢：某级别走势类型中，被至少三个连续次级别走势类型所重叠的部分。

具体的计算以前三个连续次级别的重叠为准，严格的公式可以这样表示：次级别的连续三个走势类型A、B、C，分别的高、低点为 a_1 、 a_2 ， b_1 、 b_2 ， c_1 、 c_2 。则，中枢的区间就是 $(\max(a_2, b_2, c_2), \min(a_1, b_1, c_1))$ ，而实际上用目测就可以，不用这么复杂。

注意，次级别的前三个走势类型都是完成的才构成该级别的缠中说禅走势中枢，完成的走势类型，在次级别图上是很明显的，根本就不用再看次级别下面级别的图了。

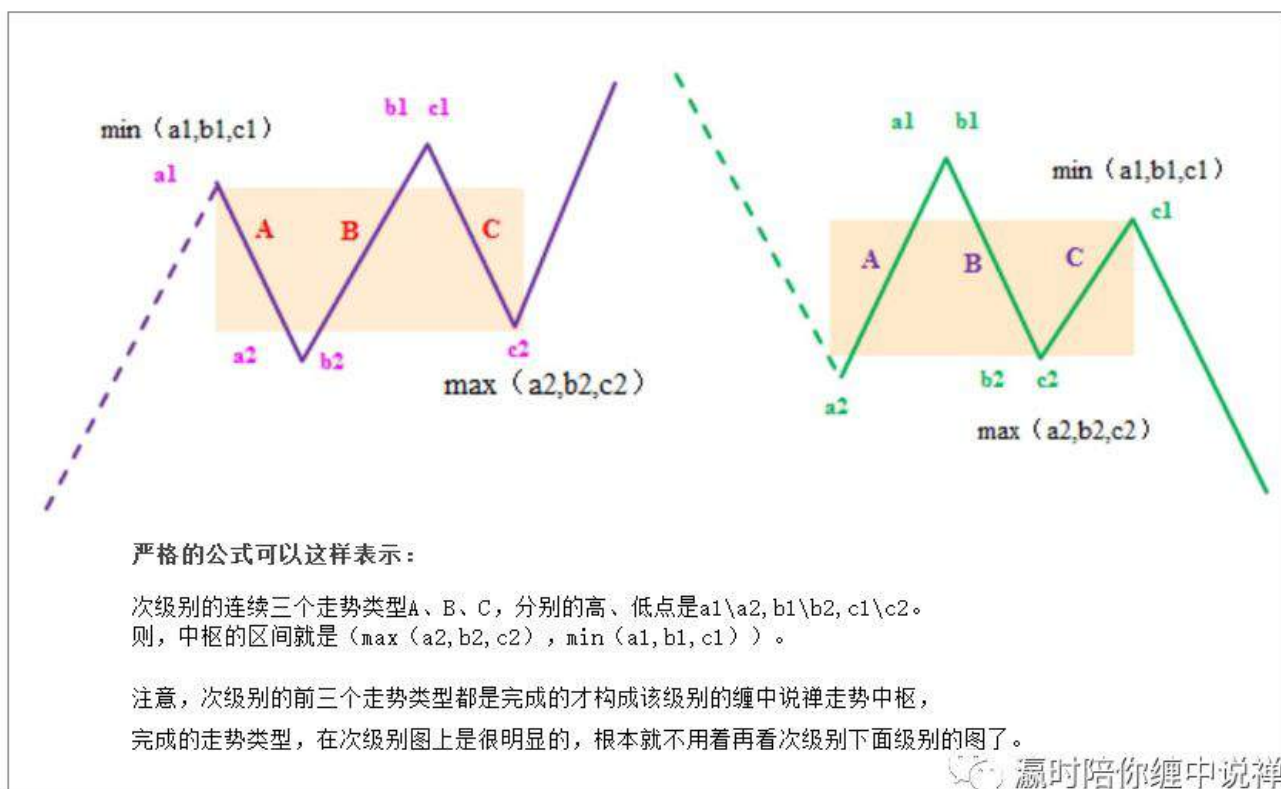


图18-1 走势中枢数学公式示例图

缠中说禅盘整：在任何级别的任何走势中，某完成的走势类型只包含一个缠中说禅走势中枢，就称为该级别的缠中说禅盘整。

缠中说禅趋势：在任何级别的任何走势中，某完成的走势类型至少包含两个以上依次同向的缠中说禅走势中枢，就称为该级别的缠中说禅趋势。该方向向上就称为上涨，向下就称为下跌。注意，趋势中的缠中说禅走势中枢之间必须绝对不存在重叠。

“缠中说禅技术分析基本原理一”：任何级别的任何走势类型终要完成。

“缠中说禅技术分析基本原理二”：任何级别任何完成的走势类型，必然包含一个以上的缠中说禅走势中枢。

“缠中说禅走势分解定理一”：任何级别的任何走势，都可以分解成同级别“盘整”、“下跌”与“上涨”三种走势类型的连接。

“缠中说禅走势分解定理二”：任何级别的任何走势类型，都至少由三段以上次级别走势类型构成。

原理一“任何级别的任何走势类型终要完成”，这最简单的话，却包含着技术分析最基本的东西，其哲学和灵魂都在此，否则就不可能被列为原理一了，这是最重要的。

一个最简单的问题，**如何判断一个走势类型完成了？这是技术分析里最核心的问题之一**，例如，一旦判断知道了“下跌”的结束，就知道随后必须要面对的是“盘整”与“上涨”，而后两种走势，对于多头来说，都必然产生利润，唯一区别，就是大小与快慢的问题。

如果在市场中能找到一种百分百确定的赢利模式，那就是最伟大的成就了，至于大小、快慢，可以继续研究出新的标准来进行判断，而在逻辑上，这是后话了。

这里最大的也是唯一的难点在于“走势类型的延伸”。

例如一个盘整，三个重叠的连续次级别走势类型后，盘整就可以随时完成，也就是说，**只要三个重叠的连续次级别走势类型走出来后，盘整随时结束都是完美的，但这可以不结束，可以不断延伸下去**，不断围绕这缠中说禅中枢上上下下地延伸下去直到无穷都是可以的。

这有点像一个雏男在某种标准达到后就具有立刻成为面首的条件，随时可以被面首，但却也可以一直坚持下去，一直自我封闭，一直不让消费，最后把自己给浪费掉了，直到最后变成一个烂苹果。

同样，**面对趋势，形成两个依次同向的缠中说禅走势中枢后，任何趋势都可以随时结束而完美，但也可以不断地延伸下去，形成更多的中枢。**

这种情况在实际操作中太常见了，如果这趋势是向上的，会不断上涨，看看600519之类的图，如果把复权算上，就可以看到一个标准的不断延伸的上涨。在大盘2005年见底后的30分钟图上，同样可以看到这种情况。

很多人抓不住牛股，经常在第一个中枢时就被震下马，最主要就是对此没有明确的认识。反之，对于下跌的延伸，是所有抄底者的噩梦。逃顶、抄底为何难？归根结底就是这“走势类型的延伸”闹的。



如何判别“走势类型延伸”是否结束？这里，必须首先搞清楚，“走势类型延伸”的实质是什么？对于趋势来说，其“延伸”就在于同级别同向“缠中说禅走势中枢”不断产生；而对于盘整来说，其“延伸”就在于不能产生新的“缠中说禅走势中枢”。

由于“走势类型延伸”意味着当下的“走势类型”随时可以完成，因此相应的“类型”必然是确定的，因此“走势类型延伸”是否结束的判断关键就在于是否产生新的“缠中说禅走势中枢”。

此外，由于趋势至少包含两个“缠中说禅走势中枢”，而盘整只有一个，因此趋势与盘整的判别关键也就在于是否产生新的“缠中说禅走势中枢”。由此可见，“缠中说禅走势中枢”的问题是

技术分析中的核心问题，该问题一旦解决，很多判断上的大难题也将迎刃而解。

“缠中说禅走势中枢定理一”：在趋势中，连接两个同级别“缠中说禅走势中枢”的必然是次级别以下级别的走势类型。

用反证法，该定理的证明是很简单的，而这也回答了**上一章中的作业一“连接两相邻同级别缠中说禅走势中枢的一定是趋势吗？一定是次级别的趋势吗？”**

首先，这不必然是趋势，任何走势类型都可能，最极端的就是跳空缺口后形成新的“缠中说禅走势中枢”；

其次，也不一定是次级别的，只要是次级别以下，例如跳空缺口，就属于最低级别，如果图上是日线、周线，就不会是次级别了；

最后，往往相连走势类型的级别越低，表示其力度越大，这也就是为什么缺口在分析中有比较强技术含义的理论依据所在。



由定义知道，“缠中说禅走势中枢”的产生原因以及判断标准，也就是其“生”问题已经解决，那余下的就是其“住、坏、灭”的问题。也就是说，一个“缠中说禅走势中枢”是如何“维持”以及最终被“破坏”进而废弃的。

先考虑其“维持”的问题。维持“缠中说禅走势中枢”的一个充分必要条件就是任何一个离开该中枢的走势类型都必须是次级别以下的并以次级别以下的走势类型返回，该问题很容易证明，因为无论是离开还是返回，只要是同级别的走势类型，就意味着形成新的“缠中说禅走势中枢”，这与原中枢的维持前提矛盾。该命题表述成如下定理：

“缠中说禅走势中枢定理二”：在盘整中，无论是离开还是返回“缠中说禅走势中枢”的走势类型必然是次级别以下的。

由此，**上一章作业三“盘整的高低点是如何造成的”就有了相应的答案：**无论离开与返回的走势类型是何种级别的，站在最低级别上看，例如把1分钟图当成最低级别，那么最后连接离开与返回走势类型连接处的最低级别图，只能有两种可能：三根以上1分钟K线的来回重叠震荡后回头；二、1分钟K线无三根以上K线重叠的V型走势。

对于第一种情况，这几根重叠K线最极端那根的极端位置，就构成盘整中的高低点，一般来说，这种情况比较少见；

对于第二种情况，这个V型尖顶那根K线的极端位置就构成盘整中的高低点，这种情况十分常见。这也是为何真正的低点和高点总是盘中一闪而过的理论依据。

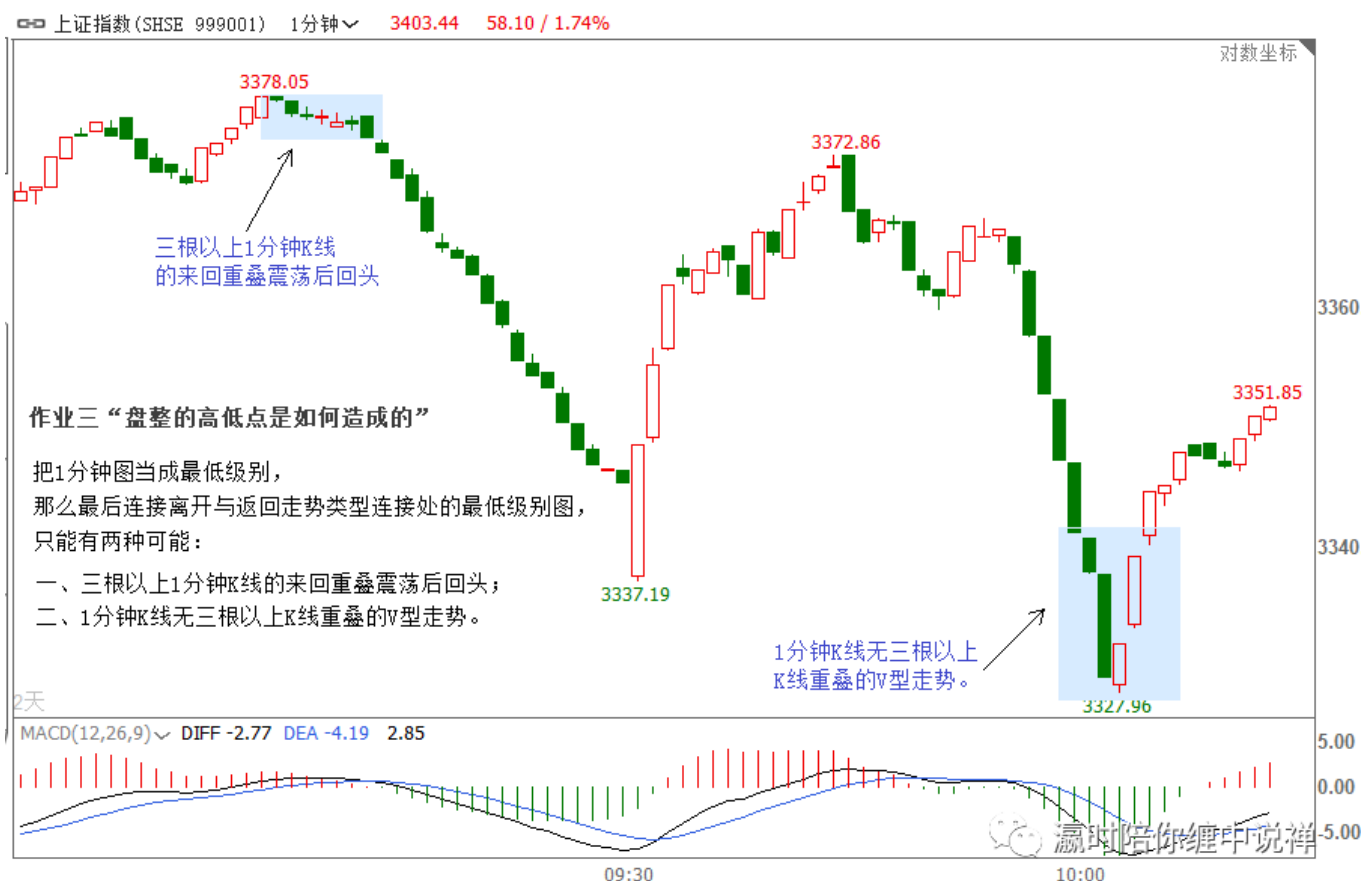


图18-2 作业三示例图

本ID的理论能解释技术图表上任何细致的问题，这才是一种真正理论所应该具有的品质。这种的理论，不需要什么诺贝尔的奖励，那一百万美元在市场上算得了什么？精通这样的理论，市场会给予你多得多的回报。



有了上面两个“缠中说禅走势中枢”定理，不难证明**定理三**：

某级别“缠中说禅走势中枢”的破坏，当且仅当一个次级别走势离开该“缠中说禅走势中枢”后，其后的次级别回抽走势不重新回到该“缠中说禅走势中枢”内。

这定理三中的两个次级别走势的组合只有三种：趋势+盘整，趋势+反趋势，盘整+反趋势。其中的趋势分为上涨与下跌，分别代表从上方突破与下方跌破两种情况。而站在实用的角度，最有力的破坏，就是：趋势+盘整。

例如在上涨中，如果一个次级别走势向上突破后以一个盘整走势进行整理回抽，那其后的上涨往往比较有力，特别这种突破是在底部区间。这种情况太常见了，其理论依据就在这里。



赢时「学缠笔记」

1. 本文主要探讨为了解决“走势转折判断”的核心问题之一，针对走势中枢的生，住，坏，灭的“住，坏”的两种情况的分析。关于走势中枢的问题，截止到这一课还没有讲完。在以后的课文中缠师仍有进一步阐述。

2. 注意：作为公理化理论，缠师的每一个定理都是由严格精确地证明的，比如走势中枢定理一二，均采用反证法，为了彻底穷源的学习，所有缠师推导的定理系列，可以自己尝试去证明，以防“学如不及犹恐失之”。

3. 关于中枢定理三的证明，这里缠师没有提及，其实很简单的逻辑推导：

如命题，当一个次级别走势离开走势中枢后，其后的次级别回抽走势不重新回到该中枢内，根据技术分析原理一，走势终完美，当次级别走势回抽走势完成后，必然发生转折向上的走势类型，此时可对转折向上的走势完成之后的走势做一个完全分类：

1) 设定上升走势中的中枢 $A=a_1+a_2+a_3$ ，其中 a_1 、 a_2 、 a_3 为次级别走势类型， b 为离开该中枢的次级别走势， c 为回抽该级别中枢的次级别走势类型。则在 c 完成后，根据走势必完美，必然发生再次离开中枢的走势 d ，当 d 完成后必然生再次转折，形成返下的走势 e 。

2) 根据走势分解定理一，任何级别的任何走势，都可分解成同级别的上涨，下跌，盘整走势类型的连接。则必然可以采用分解方式，使 c 之后的 d, e 走势都为次级别走势类型。则可完全分类出以下几种情况：

- c 回抽后， d 离开创新高，之后的 e 返下但其低点 $>c$ 的高点，则此时并不形成 c, d, e 的重叠。根据走势必完美，之后的走势一直延伸，总会出现次级别类型的三段重叠，从而形成新的中枢，此时证明中枢 A 的延伸已经被破坏。
- c 回抽后， d 离开创新高，之后的 e 返下但其低点 $<c$ 的高点，则此时必然形成 c, d, e 的重叠，生成新的同级别中枢，从而证明中枢 A 被破坏。
- c 回抽后， d 离开没有创新高，根据走势必完美，其返下的 e ，必然与 c, d 形成三段重叠，同样产生新的该级别中枢，从而证明中枢 A 被破坏。

以上证明，画个图，一看就明白了。其实缠师在第20课对于定理三，一句话就用反证法做了证明：

“对于中枢的以及其延伸，这种情况下，所有围绕走势中枢产生的前后两个次级别波动都必须至少有一个触及走势中枢的区间。否则，就必然产生一个新的三次连续次级别走势类型的

重叠部分离开原来的中枢，这与走势中枢的延续矛盾。”

END

「瀛时陪你缠中说禅」声明：文章源自缠中说禅博客。瀛时整理编写，配以音频、制图及学缠笔记，版权归瀛时所有。

赞同:41

创建时间:2020-11-03

评论:21

最后更新:2021-01-04

「缠中说禅」教你炒股票 19

瀛时陪你缠中说禅 10+年缠论践行者



学习缠中说禅技术分析理论的关键 (2006-12-27 15:18:10)



本ID看了看各位的问题，发现前面说了那么多，似乎真能看明白的没几个。为什么？很简单，估计来这里的人都没受过太严格的数学训练，如果受过严格的数学训练，本ID现在所说的，简直就是最简单不过的东西。

这里的整个推导过程，和几何里的毫无区别，初中学过几何的，都应该能明白。所以要看明白，最好先把自己的数学神经先活动起来。有一句不大中听的话，像孔男人之类的文科生，是很难炒什么股票的。

别说一般的散户了，就算当庄家，本ID所见过的庄家肯定是全国最多的，有一个很明显的规律，就是文科生当庄家，基本死翘翘。这可不是玩笑话，是直接经验的总结。孔男人之类的文科生最大特点就是脑子缺根筋——数学思维的筋。

其次，请把以前学过的一切技术分析方法先放下，因为本ID这里所说的，和所有曾有的技术分析方法的根本思路都不同。

一般的技术分析方法，或者用各种指标，或者用什么胡诌的波段、波浪，甚至江恩、神经网络等等，其前提都是从一些神秘的先验前提出发。

例如波浪理论里的推动浪5波，调整浪三波之类的废话，似是而非，实战中毫无用处，特别对于个股来说，更是没用。至于什么江恩理论，还有什么周期理论、神经网络之类的，都是把一些或然的东西当成必然，理论上头头是道，一用起来就错漏百出。那些支持位、阻力位，通道线、第三浪之类的玩意，只能当庄家制造骗线的好工具。

如果真明白了本ID的理论，就会发现，其他技术分析里所说的现象，都能在本ID的理论中得到解释，而且还可以给出其成立的相应界限。

例如，一个股票新上市后直接向下5波后反手就向上5波形成V字形，按波浪理论，就无法得到解释，而用缠中说禅走势中枢的定理，这是很容易解决的问题。那些理论都是把复杂的走势给标准化成某种固定的模式，就如同面首宣称不带套的爱不是爱一样可笑。

对于庄家来说，对一般人所认识的所谓技术分析理论，早就研究得比谁都精通，任何坐过庄的人都知道，技术图形是用来骗人的，越经典的图形越能骗人。但任何庄家，唯一逃不掉的就是本ID在分析中所说的那些最基本的东西，因为这些东西本质上对于市场是“不患”的，只要是市场中的，必然在其中，庄家也不例外。就像任何的大救星，都逃不掉生老病死。



这里必要强调，**技术分析系统在本ID的理论中只是三个独立的系统之一，最基础的是三个独立系统所依据的概率原则所保证的数学上的系统有效性。**

但技术分析系统之所以重要，就是因为对于一个完全没有消息的散户来说，这是最公平、最容易得到的信息，技术走势是完全公开的，对于任何人来说，都是第一手，最直接的，这里没有任何的秘密、先后可言。

技术分析的伟大之处就在于，利用这些最直接、最公开的资料，就可以得到一种可靠的操作依据。**单凭对技术分析的精通与资金管理的合理应用，就完全可以长期有效地战胜市场，对于一般的投资者来说，如果你希望切实参与市场之中，这是一个最稳靠的基础。**

本ID觉得，如果你光只是想挣点钱，那么没必要学什么技术分析，在牛市里，买基金就可以了，特别是和指数相关的基金，你就至少能跟上指数的涨幅。

但市场不单单是为挣钱而存在的，市场是一个最好的修炼自己的地方，人类的贪婪、恐惧、愚蠢，哪里最多？资本市场里，每时每刻都在演绎着。在这个大染缸里修炼自己，这才是市场最大的益处。

战胜市场，其实就是战胜自己的贪婪、恐惧、愚蠢，本ID的理论只是把市场扒光给各位看，而扒光一个人并不意味着就等于征服一个人，对于市场，其道理是一样的。不干，不可能征服市场。对于市场来说，干就是一切。

技术分析的最终意义不是去预测市场要干什么，而是市场正在干什么，是一种当下的直观。在市场上所有的错误都是离开了这当下的直观，用想象、用情绪来代替。

例如现在，还有多少人为工行的上涨而忿忿不平，却不能接受这样一个当下最直观的事实。多次反复强调，牛市第一波涨的就是成分股，工行这最大的成分股不涨，还有谁涨？1996年的牛市，最大的成分股就是发展，那时候比这不更厉害多了，工行这又算得了什么？

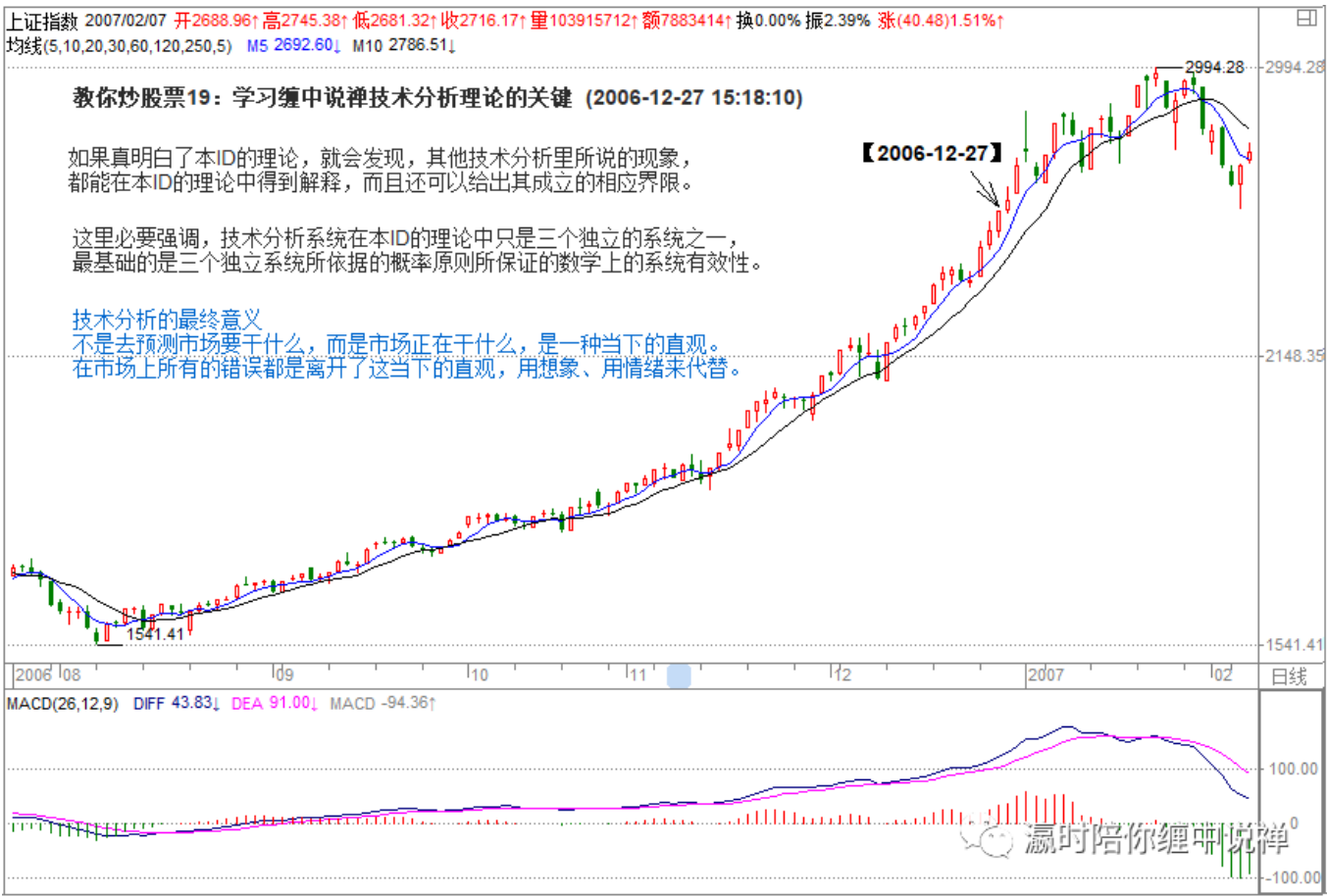


图19-1 上证走势日线图



市场是有规律的，但市场的规律并不是显而易见的，是需要严格的分析才能得到。更重要的是，市场的规律是一种动态的，在不同级别合力作用下显示出来的规律，企图用些单纯的指标、波段、波浪、分型、周期等等预测、把握，只可能错漏百出。但只要把这动态的规律在当下的直观中把握好、应用纯熟，踏准市场的节奏，并不是不可能的。

最后布置一个作业：

在所谓的波浪理论里，有一个所谓的结论，大概意思是说第四浪的调整一般在第三浪的第四子浪范围内，用缠中说禅走势中枢的相关定理分析该结论成立的范围以及局限性，相应给出类似走势的一个更合理的理论分析与实际操作准则。



本文分为5个主要部分：

1. 如文标题，阐述学习缠理论的关键两点：活动自己的数学思维以及缠理论与传统技术分析理论根子上的不同；
2. 强调乘法概率原则下的系统有效性，但技术分析是散户可以依靠的最重要的方面；
3. 心态，市场永远是贪嗔痴疑慢最多的地方，也是最能诱发自己贪嗔痴疑慢的地方，所以必须在此彻底修炼；
4. 强调市场的规律的动态当下性（这是之后的课程逐步来探讨的内容）；
5. 作业：波浪理论。

END

「赢时陪你缠中说禅」声明：文章源自缠中说禅博客。赢时整理编写，配以音频、制图及学缠笔记，版权归赢时所有。

赞同:18

评论:2

创建时间:2020-11-04

最后更新:2021-01-04



缠中说禅走势中枢级别扩张及第三类买卖点 (2007-01-05 15:23:22)



前面已经很明确地指出，缠中说禅走势中枢由前三个连续次级别走势类型的重叠部分确定，其后的走势有两种情况：一、该走势中枢的延伸。二、产生新的同级别走势中枢。

而在趋势里，同级别的前后缠中说禅走势中枢是不能有任何重叠的，这包括任何围绕走势中枢产生的任何瞬间波动之间的重叠。

因此，如果三个连续次级别走势类型的重叠区间虽然不和前面的走势中枢有任何重叠，但围绕该中枢产生的波动触及前面走势中枢延续时的某个瞬间波动区间，这时候，就不能认为该走势类型是趋势，而只是产生一个更大级别的缠中说禅走势中枢。

这里，必须把两种情况严格区分。

一、走势中枢以及其延伸

这种情况下，所有围绕走势中枢产生的前后两个次级波动都必须至少有一个触及走势中枢的区间。否则，就必然产生一个新的三次连续次级走势类型的重叠部分离开原来的走势中枢，这与走势中枢的延续矛盾。

二、一个走势中枢完成前，其波动触及上一个走势中枢或延伸时的某个瞬间波动区间，由此产生更大级别的走势中枢。

一个简单的例子就能区别以上的情况，例如，一个股票开盘立刻封涨停，那么，只能算是一分钟级别上出现了走势中枢的延伸，无论这个延伸有多长时间，都不可能产生更大级别的走势中枢。

如果该股票第二天开始继续开盘涨停，那么就形成一个一分钟级别上的趋势，这个趋势可以无限延伸下去，但只要依然只形成一分钟的走势中枢，无论能连续涨停多少天，都不足以形成即使是五分钟走势中枢，除非中途有打开涨停的时候。

还有一种特殊的情况，就是所谓的庄股，如果有一个庄家特别有毛病，每天就成交一次，每天的价位都一样，这样也只形成一个一分钟的走势中枢，大级别的中枢都不能形成。

换言之，**走势中枢的延伸与不断产生新的走势中枢并相应围绕波动互不重叠而形成趋势，在这两种情况下，一定不可能形成更大级别的走势中枢。而要形成一个更大级别的走势中枢，必然要采**

取第三种的方式，就是围绕新的同级别走势中枢产生后的波动与围绕前中枢的某个波动区间产生重叠。

由此可马上得到一个重要的定理：

缠中说禅走势级别延续定理一：在更大级别缠中说禅走势中枢产生前，该级别走势类型将延续。也就是说，只能是只具有该级别缠中说禅走势中枢的盘整或趋势的延续。

看看去年指数的走势，就知道该定理的重要。很多人总是说，怎么都涨那么多了还涨，明白这个定理，就知道，要这个市场跌，现在这种最多只出现过日线走势中枢的走势，在周线走势中枢出现前，不可能结束。

而且，从去年8月份开始的走势，甚至连日线的走势中枢都没形成过，最多就是30分钟的，要结束这种走势，首先要形成日线中枢。明白这个定理，就不会整天自己吓自己。这里由定理一很简单就能证明一个更重要的定理对走势改变给一个更精确、预先的界定：

缠中说禅走势级别延续定理二：更大级别缠中说禅走势中枢产生，当且仅当围绕连续两个同级别缠中说禅走势中枢产生的波动区间产生重叠。

这里来一个比喻就好理解了，缠中说禅走势中枢就如同恒星，和围绕该恒星转动的行星构成一个恒星系统。而两个同级别恒星系统要构成一个更大级别的系统，首先必然要至少是其中的外围行星之间发生关系，这就是定理二说的东西。



有了上面的定理，就可以很精确地讨论走势中枢的问题了：根据走势中枢的数学表达式：A、B、C，分别的高、低点为 a_1 、 a_2 ， b_1 、 b_2 ， c_1 、 c_2 ，则中枢的区间就是 $[\max(a_2, b_2, c_2), \min(a_1, b_1, c_1)]$ 。

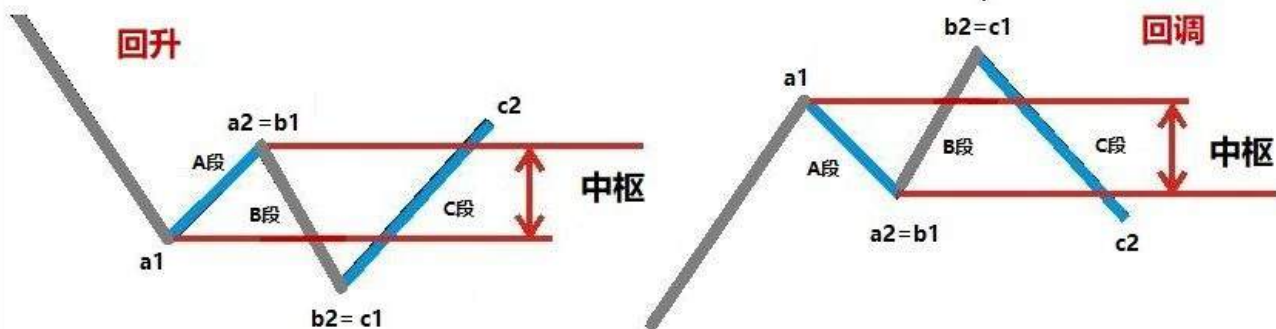
而中枢的形成无非两种，一种是回升形成的，一种是回调形成的。对于第一种有 $a_1 = b_1, b_2 = c_2$ ；对第二种有 $a_2 = b_2, b_1 = c_1$ 。但无论是哪种情况，**中枢的公式都可以简化为 $[\max(a_2, c_2), \min(a_1, c_1)]$ 。**

显然，A、C段，其方向与中枢形成的方向是一致的，由此可见，在**中枢的形成与延伸中，由与中枢形成方向一致的次级别走势类型的区间重叠确定**。例如，回升形成的中枢，由向上的次级别走势类型的区间重叠确定，反之亦然。

根据走势中枢的数学表达式：A、B、C，

分别的高点是： a_1 、 b_1/c_1 ；分别的低点是 a_2 、 b_2 、 c_2 ，

则中枢的区间就是 $[\max(a_2, b_2, c_2), \min(a_1, b_1, c_1)]$ 。



显然，A、C段，其方向与中枢形成的方向是一致的，由此可见，

在中枢的形成与延伸中，由与中枢形成方向一致的次级别走势类型的区间重叠确定。

例如，回升形成的中枢，由向上的次级别走势类型的区间重叠确定，反之亦然。

瀛时陪你缠中说禅

图20-1 回升与回调中枢示例图

为方便起见，以后都把这些与中枢方向一致的次级别走势类型称为Z走势段，按中枢中的时间顺序，分别记为 Z_n 等，而相应的高、低点分别记为 g_n 、 d_n ，定义四个指标， $GG = \max(g_n)$ ， $G = \min(g_n)$ ， $D = \max(d_n)$ ， $DD = \min(d_n)$ ， n 遍历中枢中所有 Z_n 。

特别地，再定义 $ZG = \min(g_1, g_2)$ ， $ZD = \max(d_1, d_2)$ ，显然， $[ZD, ZG]$ 就是缠中说禅走势中枢的区间，由此有了如下定理：

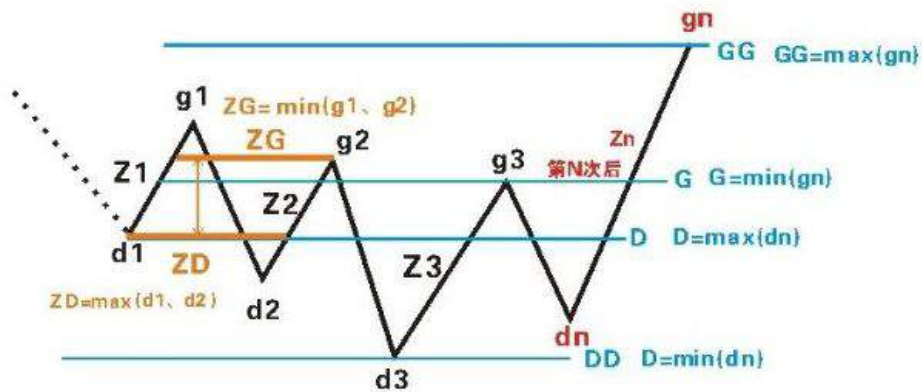
缠中说禅走势中枢中心定理一：走势中枢的延伸等价于任意区间 $[d_n, g_n]$ 与 $[ZD, ZG]$ 有重叠。换言之，若有 Z_n ，使得 $d_n > ZG$ 或 $g_n < ZD$ ，则必然产生高级别的走势中枢或趋势及延续。

把与中枢方向一致的次级别走势类型为Z走势段，

按中枢中的时间顺序，分别记为 Z_n 等，而相应的高、低点分别记为 g_n 、 d_n ，

定义四个指标， $GG=\max(g_n)$ ， $G=\min(g_n)$ ， $D=\max(d_n)$ ， $DD=\min(d_n)$ ， n 遍历中枢中所有 Z_n 。

再定义 $ZG=\min(g_1, g_2)$ ， $ZD=\max(d_1, d_2)$ ， $[ZD, ZG]$ 就是走势中枢的区间，



缠中说禅走势中枢中心定理一：

走势中枢的延伸等价于任意区间 $[d_n, g_n]$ 与 $[ZD, ZG]$ 有重叠。

换言之，若有 Z_n ，使得 $d_n > ZG$ 或 $g_n < ZD$ ，则必然产生高级别的走势中枢或趋势及延续。

赢时陪你缠中说禅

图20-2 走势中枢中心定理一_示例1

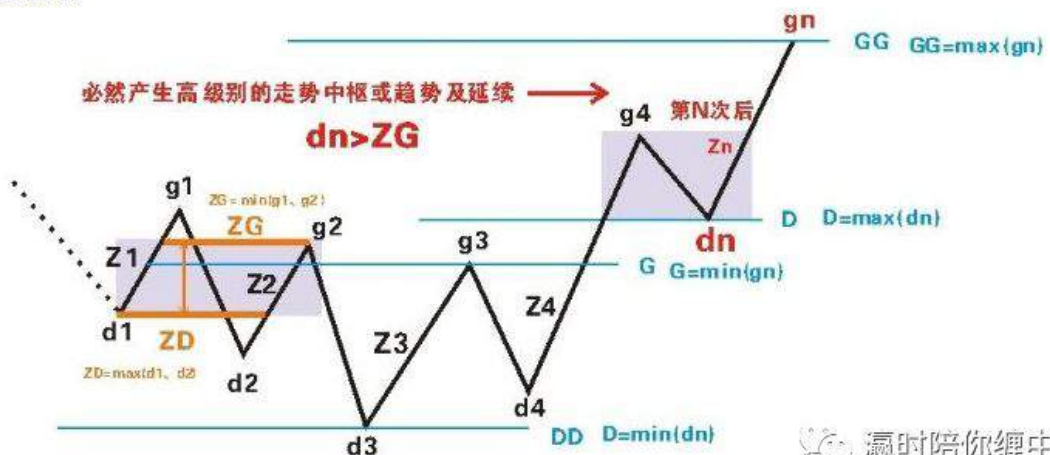
缠中说禅走势中枢中心定理一：

走势中枢的延伸等价于任意区间 $[d_n, g_n]$ 与 $[ZD, ZG]$ 有重叠。

若有 Z_n ，使得 $d_n > ZG$ 或 $g_n < ZD$ ，

则必然产生高级别的走势中枢或趋势及延续。

下图为 $d_n > ZG$ 的示例



赢时陪你缠中说禅

图20-3 走势中枢中心定理一_示例2

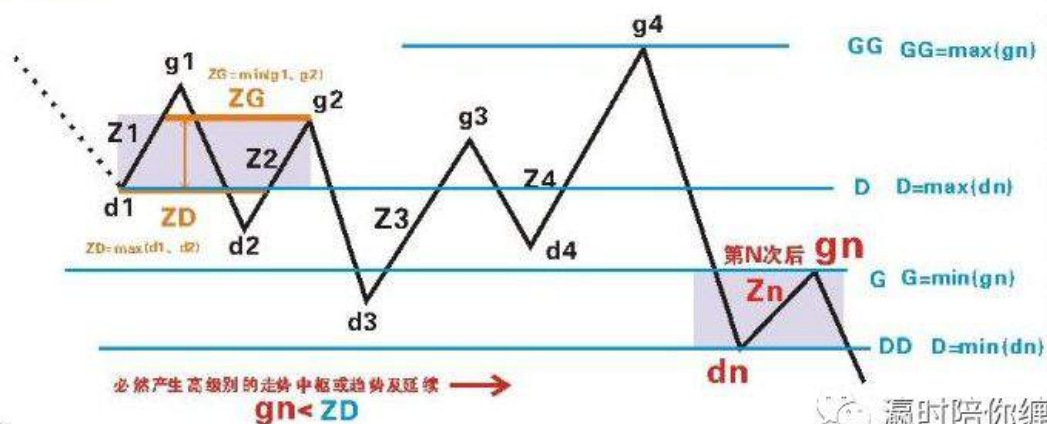
缠中说禅走势中枢中心定理一：

走势中枢的延伸等价于任意区间 $[d_n, g_n]$ 与 $[ZD, ZG]$ 有重叠。

若有 Z_n ，使得 $d_n > ZG$ 或 $g_n < ZD$ ，

则必然产生高级别的走势中枢或趋势及延续。

下图为 $g_n < ZD$ 的示例



赢时陪你缠中说禅

图20-4 走势中枢中心定理一_示例3

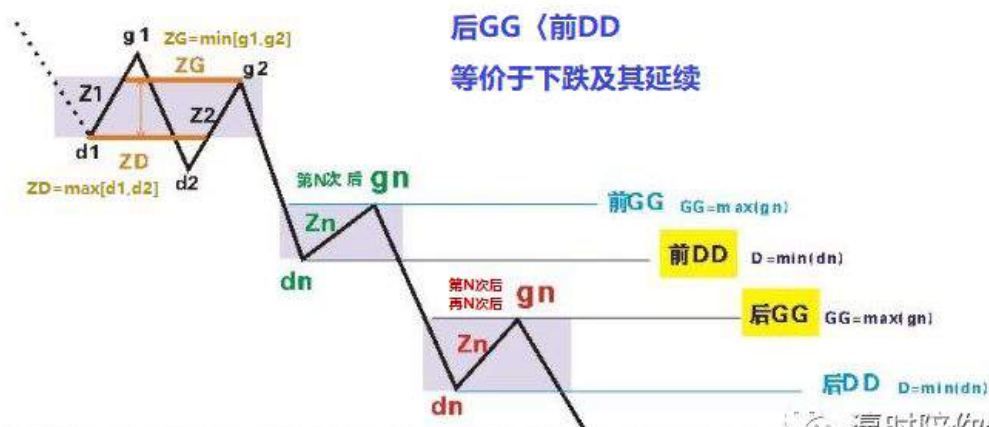
缠中说禅走势中枢中心定理二：前后同级别的两个缠中说禅走势中枢，后 $GG < 前DD$ 等价于下跌及其延续；后 $DD > 前GG$ 等价于上涨及其延续。后 $ZG < 前ZD$ 且后 $GG \geq 前DD$ ，或后 $ZD > 前ZG$ 且后 $DD \leq 前GG$ ，则等价于形成高级别的走势中枢。

缠中说禅走势中枢中心定理二：

前后同级别的两个缠中说禅走势中枢，

后 $GG < 前DD$ 等价于下跌及其延续；后 $DD > 前GG$ 等价于上涨及其延续。

后 $ZG < 前ZD$ 且后 $GG \geq 前DD$ ，或后 $ZD > 前ZG$ 且后 $DD \leq 前GG$ ，则等价于形成高级别的走势中枢。



赢时陪你缠中说禅

图20-5 走势中枢中心定理二_示例1

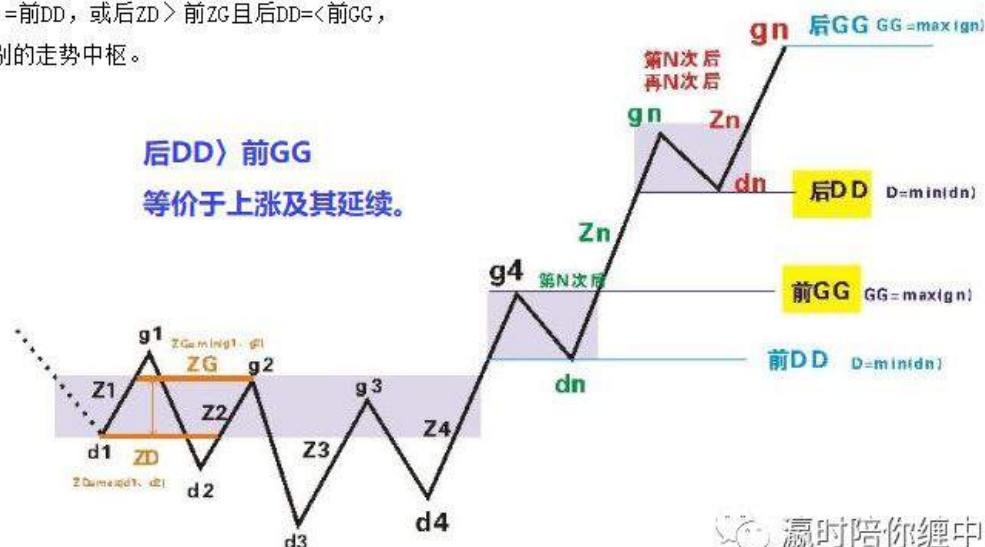
缠中说禅走势中枢中心定理二：

前后同级别两个缠中说禅走势中枢，

后GG < 前DD 等价于下跌及其延续；后DD > 前GG 等价于上涨及其延续。

后ZG < 前ZD 且后GG > = 前DD，或后ZD > 前ZG 且后DD < 前GG，

则等价于形成高级别的走势中枢。



赢时陪你缠中说禅

图20-6 走势中枢中心定理二_示例2

由定理一，可以得到**第三类买卖点定理**：

一个次级别走势类型向上离开缠中说禅走势中枢，然后以一个次级别走势类型回试，其低点不跌破ZG，则构成第三类买点；

一个次级别走势类型向下离开缠中说禅走势中枢，然后以一个次级别走势类型回抽，其高点不升破ZD，则构成第三类卖点。

例如，工商银行在12月14日构成典型的日线级别第三类买点；北辰实业在11月14日构成典型的日线级别第三类买点；000803在1月20日构成典型的日线级别第三类卖点。

工商银行 (SHSE 601398) 日线 5.47 -0.09 / -1.62%



图20-7 工商银行日线图

北辰实业 (SHSE 601588) 日线 3.02 0.03 / 1.00%



图20-8 北辰实业日线图

注意，第三类买卖点比第一、二类要后知后觉，但如果抓得好，往往不用浪费盘整的时间，比较适合短线技术较好的资金，但一定要注意，并不是任何回调回抽都是第三类买卖点，必须是第一次。

而且，第三类买卖点后，并不必然是趋势，也有进入更大级别盘整的可能，但这种买卖之所以必然赢利，就是因为即使是盘整，也会有高点出现。操作策略很简单，一旦不能出现趋势，一定要在盘整的高点出掉，这和第一、二类买点的策略是一样的。

思考题一：第三类买卖点有可能和同级别的第二类买卖点重合吗？

思考题二：工商银行在12月22日构成日线级别第三类买点吗？



1. 本文主要讲解：中枢形成之后的走势生长的分类，也就是中枢发展的三种细分情况：

- 中枢的延伸
- 中枢的新生
- 中枢的扩张

缠师在答疑中也提到中枢运动的非常关键：

“先把最基础的中枢概念以及其运动方式搞清楚，这才是关键”

“中枢有三种运动：延伸、扩展、新生，要弄清楚”

2. 而针对原中枢确认其第三类买卖点后、之后产生新的同级别走势中枢，缠师又做了细分：

- 先明确了趋势中的同级别中枢的波动不能有任何重叠，这就是指“中枢的新生”。
- 再明确了前后两个同级别中枢的波动存在重叠的情况，这就是指“中枢的扩张，从而更大级别的走势中枢”。

3. 学习的逻辑关系必须要明确,一步一步来。如缠师所说：

- 首先，把中枢的数学公式搞清楚；
- 然后，把中枢的延伸、扩展、新生搞清楚；
- 最后，再把握好各类买卖点。

4. 缠师用数学公式的方式，对于中枢运动的三种情况进行了更精确地界定。缠师答疑中多次强调了这一点：

“要把中枢的数学公式搞清楚，把抽象的公式弄清楚了，所有问题就解决了。”

“中枢的延续、扩展，新生之间的区别是很细微的，必须严重认真地研究三者对应的数学公式，那是最精确的。”

END

「瀛时陪你缠中说禅」声明：文章源自缠中说禅博客。瀛时整理编写，配以音频、制图及学缠笔记，版权归瀛时所有。

赞同:58

创建时间:2020-11-05

评论:51

最后更新:2022-05-22

「缠中说禅」教你炒股票 21

瀛时陪你缠中说禅 10+年缠论践行者



缠中说禅买卖点分析的完备性 (2007-01-09 15:03:58)



前面已经说过三类的买卖点，一个很现实的问题，就是除了这三类买卖点之外，还有什么其他类型的买卖点？答案是否定的。

这里必须强调的是，这三类买卖点，都是被理论所保证的，100%安全的买卖点，如果对这些三类买卖点的绝对安全性没有充分的理解，就绝对不可能也绝对没有对缠中说禅技术分析理论有一个充分的理解。市场交易，归根结底就是买卖点的把握，买卖点的完备性就是理论的完备性，因此，对这个问题必须进行一个概括性的论述。

所谓100%安全的买卖点，就是这点之后，市场必然发生转折，没有任何模糊或需要分辨的情况需要选择。市场交易，不能完全建筑在或然上，这市场的绝对必然性，是交易中唯一值得信赖的港湾。

有人可能要反驳说，世界上没有绝对的东西。那么，世界上没有绝对的绝对性又是哪个上帝所保证的？任何的绝对性，都是建立在“不患”之上的，而市场本身，也是建立在“不患”之上的，“不患”本“患”，“患”本“不患”，但这不影响其精彩与绝对。

相关方面的理解，请多看本ID所解释的《论语》。股票市场，不是一个单纯的理论问题。虽然在理论上，本ID可以向所有人揭示其买卖点的完备性，但买卖点不可能自动去买卖，最终的交易是人去完成的，相同的工具，可能在不同的人手下就有了完全不同的结果，而市场只看结果，任何人，哭着喊着说自己所用的理论是完备的、最好的都没用，**是人使理论，而非理论使人，要让这人使理论达到理论一般的完美，最终只能靠自己在市场中的修炼了，这就与《论语》有着密切的关系了。**修、齐、治、平，同样适用于股票市场的交易。



从上面一系列关于缠中说禅走势中枢的分析可知，在走势中的任何一个点，必然面临两种可能：走势类型的延续或转折。换言之，**例如对于一个必然的买点，必须满足以下的两种情况之一：一个向上的延续或一个由下往上的转折。**

对于延续的情况，能产生的，只能是在一个上升的过程中，否则就无所谓延续了，对于上升的延续中产生的买点，必然有一个中枢在前面存在着；对于转折，被转折的前一段走势类型只能是下跌与盘整，而无论的下跌还是盘整，买点之前都必然有一个走势中枢存在。归纳上述，无论前面的走势是什么情况，都唯一对应着一个中枢存在后走势的延续或转折，这分析对卖点同样有效。

因此，所有买卖点都必然对应着与该级别最靠近的一个中枢的关系。对于买点来说，该中枢下产生的必然对应着转折，中枢上产生的必然对应着延续。

而中枢有三种情况：延续、扩张与新生。如果是中枢延续，那么在中枢上是不可能有买点的，因为中枢延续必然要求所有中枢上的走势都必然转折向下，在这时候，只可能有卖点。

而中枢扩张或新生，在中枢之上都会存在买点，这类买点，就是第三类买点。也就是说，第三类买点是中枢扩张或新生产生的。中枢扩张导致一个更大级别的中枢，而中枢新生，就形成一个上涨的趋势，这就是第三类买点后必然出现的两种情况。

对于更大级别中枢的情况，肯定没有马上出现一个上涨趋势的情况诱人，所以对于实际操作中，任何尽量避免第一种情况就是一个最大的问题。但无论是哪种情况，只要第三类买点的条件符合，其后都必然要赢利，这才是问题的关键。

对于中枢下形成的买点，但如果该中枢是在上涨之中的，在中枢之下并不能必然形成买点，中枢下的买点，只可能存在于下跌与盘整的走势类型中。换言之，一个上涨趋势确定后，不可能再有

第一类与第二类买点，只可能有第三类买点。

而对于盘整的情况，其中枢的扩张与新生，都不能必然保证该买点出现后能产生向上的转折，因为其扩张与新生完全可以是向下发展的，而对于中枢延续的情况，中枢形成后随时都可以打破而结束延续，也不必然有向上的转折，所以盘整的情况下，中枢下也不必然产生买点。

因此，只有在下跌确立后的中枢下方才可能出现买点。这就是第一类买点。



第二类买点是和第一类买点紧密相连的，因为出现第一类买点后，必然只会出现盘整与上涨的走势类型，而第一买点出现后的第二段次级别走势低点就构成第二类买点，根据走势必完美的原则，其后必然有第三段向上的次级别走势出现，因此**该买点也是绝对安全的**。

第二类买点，不必然出现在中枢的上或下，可以在任何位置出现，中枢下出现的，其后的力度就值得怀疑了，出现扩张性中枢的可能性极大，在中枢中出现的，出现中枢扩张与新生的机会对半，在中枢上出现，中枢新生的机会就很大了。但无论哪种情况，赢利是必然的。

显然，第一类买点与第二类买点是前后出现的，不可能产生重合，而第一类与第三类买点，一个在中枢之下、一个在中枢之上，也不可能产生重合。

只有第二类买点与第三类买点是可能产生重合的，这种情况就是：但第一类买点出现后，一个次级别的走势凌厉地直接上破前面下跌的最后一个中枢，然后在其上产生一个次级别的回抽不触及该中枢，这时候，就会出现第二类买点与第三类买点重合的情况，也只有这种情况才会出现两者的重合。

当然，在理论上没有任何必然的理由确定第二、三类买点重合后一定不会只构成一个更大级别的中枢扩张，但实际上，一旦出现这种情况，一个大级别的上涨往往就会出现。

一个最典型的例子，就是大盘在1994年7月底底部跌到325点后，8月1日跳空高开，5分钟上形成单边上涨，突破前面的30分钟中枢，第二天大幅上冲后，突然大幅回洗形成5分钟的走势级别的回抽，那时候最高已经摸到快500点，一天半上涨50%，又半天回跌15%，这样的回抽，一般来说是很恐怖的，但如果明白第二类买点与第三类买点的重合道理，就知道这是最好的补进机会，结果第三天又开始单边上扬，第六天达到750点。这是指数上最典型的一个例子了。而且，325点留下的缺口至今未补，中国几十年的一个大牛市，从指数上看，这是一个最重要的缺口了，将支持中国股市几十年甚至上百年的大牛市。

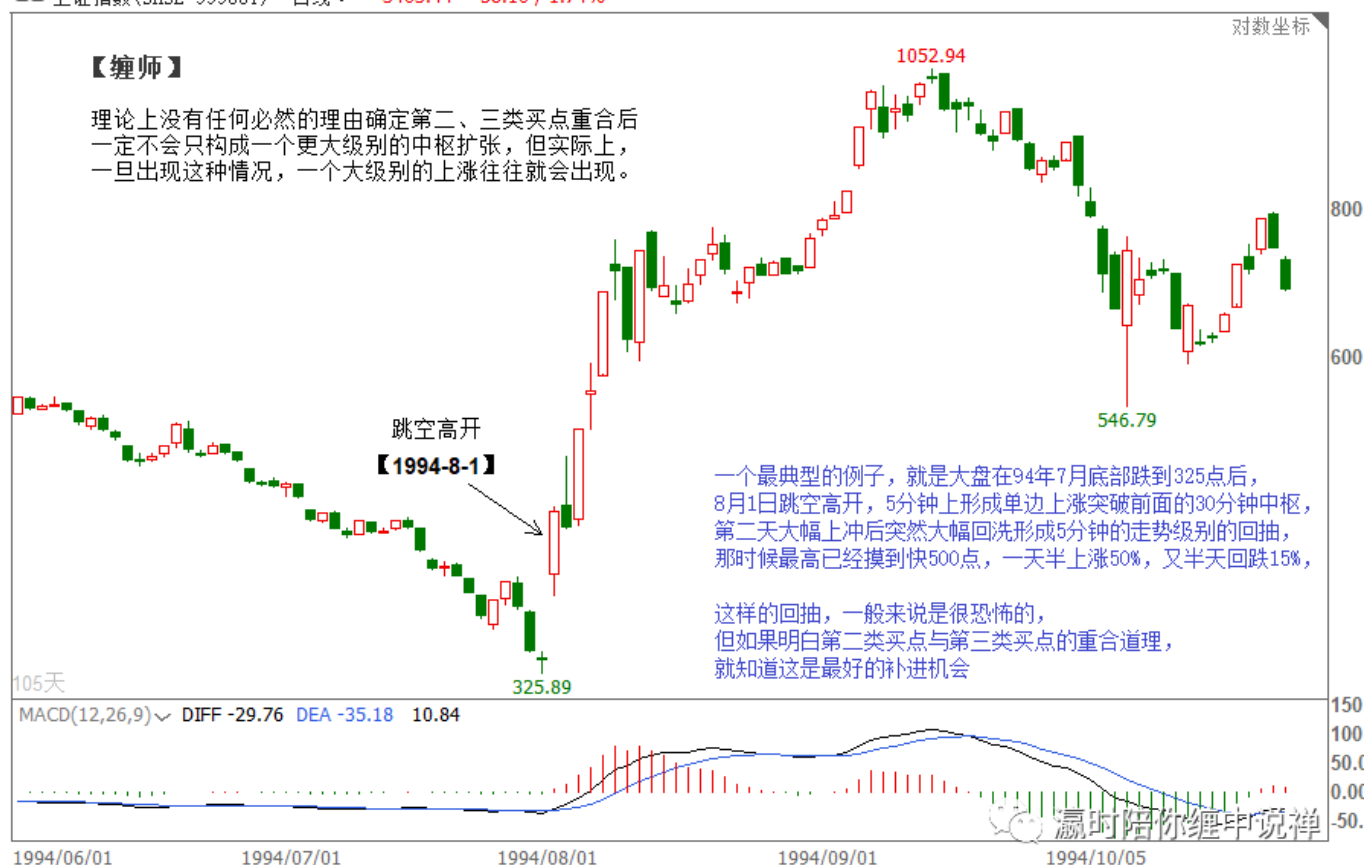


图21-1 上证指数日线图

补充一句，站在特大型牛市的角度，中国就从来没出现过熊市，大家打开上海的年线图就可以看到，从1992年到2005年，一个完美的年级别缠中说禅中枢的三段次级别走势完成，时间刚好是13年，一个完美的时间之窗。

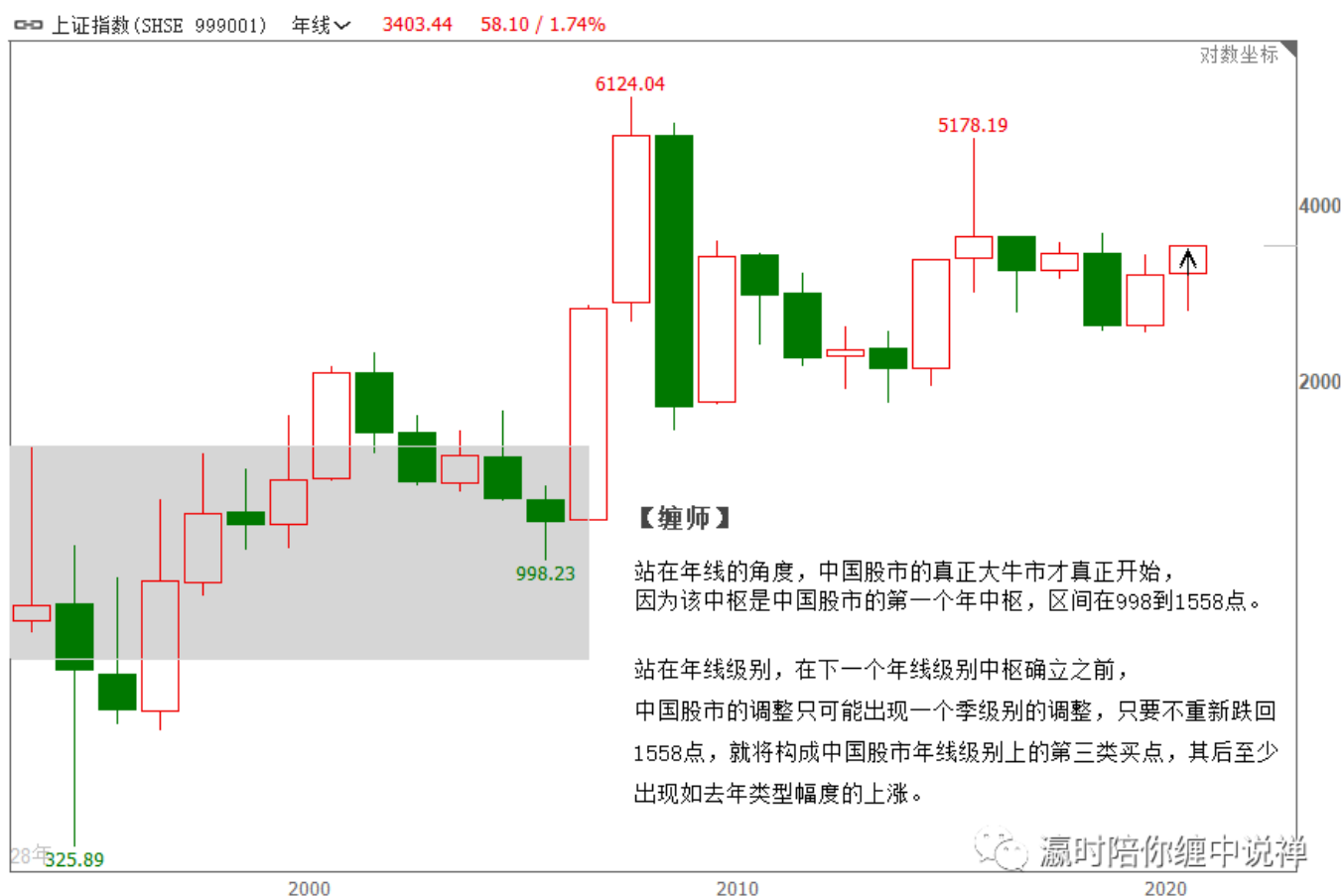


图21-2 上证指数年线图

站在年线的角度，中国股市的真正大牛市才真正开始，因为该中枢是中国股市的第一个年中枢，区间在998到1558点。站在年线级别，在下一个年线级别中枢确立之前，中国股市的调整只可能出现一个季级别的调整，而第一个出现的季级别的调整，只要不重新跌回1558点，就将构成中国股市年线级别上的第三类买点，其后至少出现如去年类型幅度的上涨。

由此可见，本ID的理论是可以站在如此宏观的视角上判断大趋势的。目前中国的股市没有任何可担心的地方，即使出现调整，最多就是季级别的，其后反而构成第三类买点。

而且更重要的是，站在年线的级别看，目前还在第一段的次级别上扬中，要出现第二段的季级别调整，首先要出现月线级别的中枢，目前连这个中枢都没出现，换言之，年线级别的第一段走势还没有任何完成的迹象，这第一段，完全可以走到6000点才结束。

今后十几年，中国股市的辉煌，用本ID走势必完美的原则，会看得一清二楚。该原则无论是对年线还是1分钟线，都一视同仁，这就是缠中说禅技术分析理论厉害之处，这叫大小同杀，老少咸宜。

对卖点的分析是一样的，归纳起来，就有**缠中说禅买卖点的完备性定理：市场必然产生赢利的买卖点，只有第一、二、三类。**

相同的分析，可以证明**缠中说禅涨跌完备性定理：市场中的任何向上与下跌，都必然从三类缠中说禅买卖点中的某一类开始以及结束。**换言之，市场走势完全由这样的线段构成，线段的端点是某级别三类缠中说禅买卖点中的某一类。

思考题：

任何一个线段，其端点必然是一买点及一卖点，请完全列出各类买卖点之间可能的组合。如果一线段的端点是同级别的买卖点，有什么组合是绝对不可能出现的。



瀛时「学缠笔记」

1. 站在同级别图表上研究，缠师给出了100%必然盈利的买卖点：第一、二、三类买卖点。而每一类买卖点后，都对应着转折，这个转折的走势段，就是一个完成次级别的走势类型。
2. 在之后的课文里，缠师也指出了围绕中枢震荡产生的类第一类买卖点（盘整背驰）、类第二类买卖点（盘整内背驰），对应的转折的这个走势段，也是一个完成的次级别走势类型。

综上所述，

- 趋势背驰保证有第一类买卖点，必然有与之对应的第二类买卖点，这就是趋势背驰的力度。所保证的是必然三段次级别走势类型的叠加，正所谓走势必完美。
- 而盘整背驰只对应着一个次级别走势类型的转折，力度不同，同样的从买卖点来说，中枢震荡的类第一、二类买卖点，缠师虽然没有拿出来作为100%必然保证盈利的买卖点，但是技术基础好的，完全可以利用较大级别中枢震荡的买卖点做短差，这也是缠师鼓励的。

END

「瀛时陪你缠中说禅」声明：文章源自缠中说禅博客。瀛时整理编写，配以音频、制图及学缠笔记，版权归瀛时所有。

赞同:25

评论:9

创建时间:2020-11-06

最后更新:2021-01-04



将8亿的大米装到5个庄家的肚里 (2007-01-11 15:10:32)

今天说点不算闲话的闲话。说了这么多买点，对于小资金来说，出现跟着买就可以了，但对于大资金来说，具体的情况要复杂点，因为一个大资金要进去，又不想变庄家，这是需要很高技巧的。

下面是本ID发的一个梦，各位就权当梦话听，如果现实中有任何对应物，那纯属巧合，本ID不背负任何的法律任。

12月20日，突然天下掉下够8亿农民一人一口的大米，然后就玩了这样一个游戏，把这八亿大米装到5个叫庄家的某类面首的肚子里：撑活他。

首先，不能把8亿都一起塞进去，留了1亿机动，就是哪个庄家不听话，想折腾，就要出手教训他。这部分的大米是不能固定在任何一个庄家肚子里，要每天在5个庄家肚子里流动，有时候会变成1.5亿，有时候可能变成5千万，这都根据盘面的情况来的。当然，这都是后话，前提是另外那7亿已经塞到5个庄家的肚子里。



图22-1 上证指数日线走势图

现在，面首都爱用药，所以要治面首，当然首先要拥有药。

这药，刚好是一个典型的第三类买点，而月线上一个典型的圆底呼之欲出，看着圆底上那高高的山崖在上面，耳边一些精确的风声精确地晃动，那还有什么可怕的，干死算了。

先把他们干到圆底的边缘再说。然后就大干起来，体液横飞。把里面那家伙搞得很冲动，不断有东西喷涌出来，本ID就用一个大痰盂接着，两天后，那家伙怕起来了，有点精尽人亡的感觉，但周围那些叫基金的物体，闻到体液的味道，都忒兴奋，蜂拥而至，上下不断摩擦，然后又坚挺起来，一挺就挺到月线圆底的边缘，好性感的圆底呀。

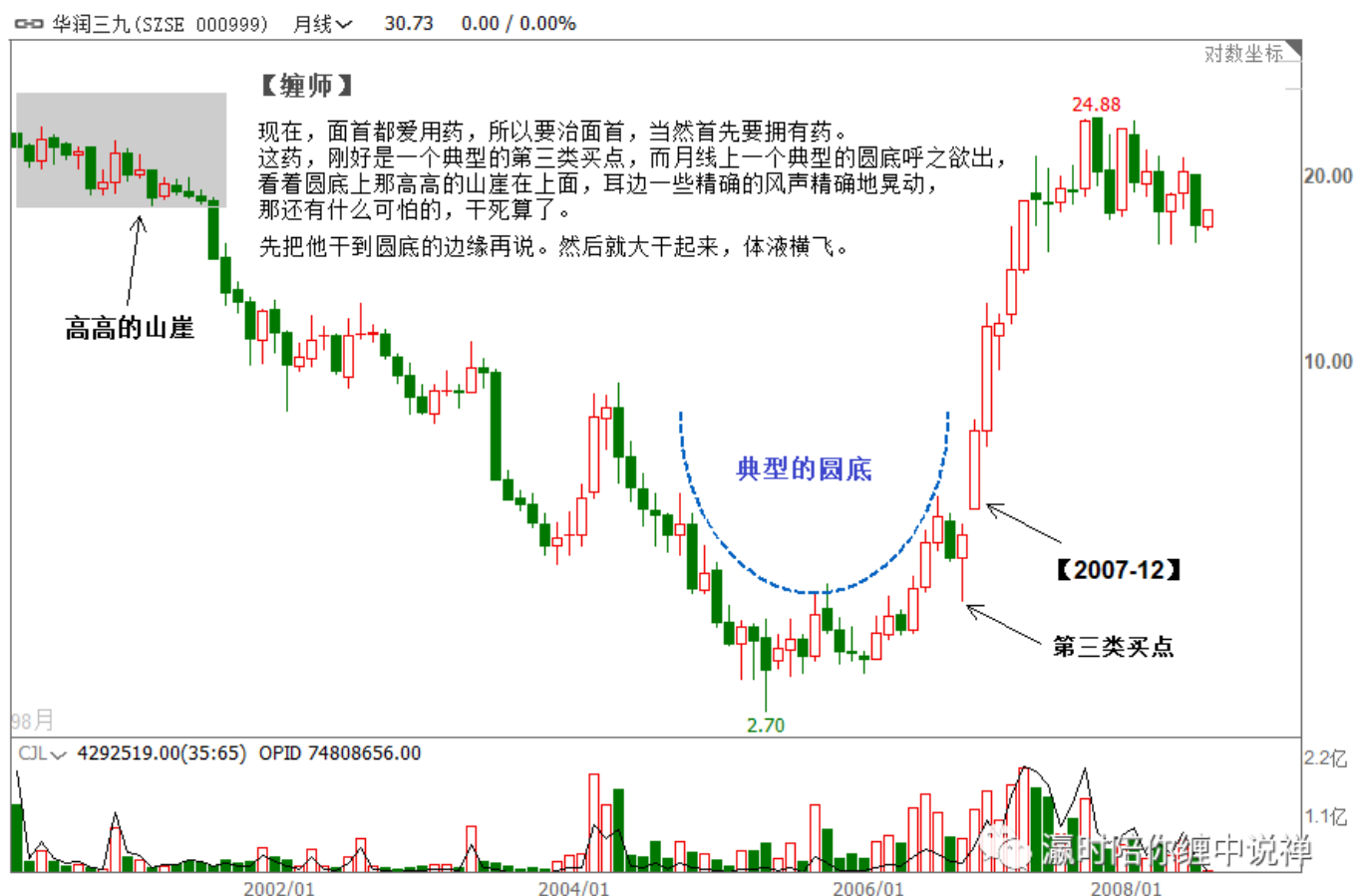


图22-2 000999 月线图

第二个，五个手指夹着一个异物，这么猥琐的代码，真是活该被人面首了。

还贱着说自己能，耳边的风声吹过来：“我们不光要部分被面首，还要整体上来被大家面首”，这么犯贱的物体，还要晃动着**第三类买点**，那不是天生就想挨揍吗？所以他就被揍了。

第一天，轻轻碰了一下，没什么体液，这庄家够抠门的，性冷淡？第二天，轻轻突破一下，体液多了点，其后两天，盘中上窜下跳的，但就是体液不多，碰到一个更年期的主。一般这种主，不能硬搞，闪一个身，让他摆摆庄家的威风，一根吸管，顺着慢慢往下边走边吸。

跌破某整数位后，那家伙也被吸得没了力，下不去了，本ID突然晃动明晃晃的大刀，一副抢筹状。吓得这抠门的家伙飞一样就起来了，对付这种抠门的家伙，更年期的家伙，就要这样，以吸为主，偶尔恐吓。

这种抠门的家伙，一般都自以为自己的题材很牛，怕自己损失了什么低价筹码，一恐吓就飞得比鸭子还快。对这种人，就要天天弄他的短差，砸得狠就顶死他，拉得狠就先躲在旁边，瞧好机会就突然袭击他，让他难受。对这种庄家，要像蚊子一样不断地出击，更要像赶鸭子一样往上赶。



图22-3 000600周线图



第三个，和第一个的代码模式是一样的，这个面首比较秀气，典型的江浙派，一看就不喜欢。

只是有人不断向本ID灌输他要整体变成面首、又有这个题材那个题材，就像去某种店里那些坐台的，一定要本ID消费他，本ID想起N年前曾消费过他，突然心里一动，有了一种怀旧的感觉，试一下N年后，这味道是否依然从前。

因此，就在**一个小级别的第三类买点**开始下手了。这有点像419，明知道这只能是419的，但要的就是那种激情，那种不循规蹈矩的风情。

第一天，没动手，对一个江浙派，太粗暴是不好的，先用目光杀死他。第二天，为了表示对他的旧情依旧，把他的代码当成买单输进去，买单扫过N个价位，砰的一声，成交上出现了他的代码。

那江浙派被惊动了，窜动两下，开始在上面放单，本ID又轻轻扫了他几下。突然，本ID在下面放上一个9999的买单，对他这类轻盈的体形，9999已经足够耀目了。江浙派定了一定，正想反应，突然那买单又没了。惊鸿一现，已经在江浙派软软的身上留下了粉红的印记：这面首是本ID的了。

一种被轻薄的感觉在江浙派身上晃动，他开始发骚，开始往下扭动身体。本ID顺着这身体的轨迹轻扫着，还真有点体液。第二天，江浙派没有从被轻薄的愤怒中清醒过来，继续往下扭动身体，本ID的扫动越来越快，江浙派大概突然发现，这样继续下去，他就有被吸干的危险，尾市几笔就拉起来，从第三天开始，在不断地摩擦中，面首开始挺立，江浙派也就是江浙派，就是没什么牛劲，每天尾市的游戏继续。

突然有一天，他也玩起打压恐吓的游戏。一个江浙派，水一样的男子，一副恐吓状，真是太滑稽了。前两天，本ID就看热闹，不管他，第三天突然发狠，严重警告他，在乱恐吓就把他给杀了。江浙派果然是胆小之人，一碰到比他还凶恶的人，也只好温柔起来。水一样的男子，一温柔就要挺立，真是恶心死了。

对这种男子，不能整天像蚊子一样咬，一定要在适当的时候突然狠狠一下，他就会惊吓得往相应方向惯性下去，一般来说，这种面首都是反应有点迟钝的，注定这种面首画出来的面相，总是反反复复，缠绵不断。



图22-4 000777 日线走势图



第四个，和江浙派的代码几乎一样，唯一不同就是一个在深圳、一个在上海。

一个上海的山东男子是否沾染了上海女男人的气味，在第一天试盘时，就不再成为本ID的一个疑问。对于面首，解决疑问的最好办法就是干，真理是干出来的。

第一天的体液就不少，**浮码很多，十几个交易日前那两根大量暗示着，这男子即使不是处男，也是面首没多久的。**这样最好了，浮码多，水就混，藏点大米还不简单？这大米藏得又快又多，这种打乱仗的感觉真不错，就像一场NP游戏，谁怕谁呀。

一般来说，对于大资金来说，打乱仗是最好玩的，记得N年前，那次，把一个面首从7元多一下干了N倍，中途就在20多换了

一口气，4家人，一直打乱仗，其他人在周围进进出出晃悠着，好玩透了，还是NP好呀。



图22-5 600777 日线走势图



最后一个，虽然就和江浙派差一个尾数，但性格怎么差那么远，典型的山里男子，老实巴交的，没有激情，但很稳健，像个仆人，随便就把大米藏好了。

为什么消费他？不为什么，仅仅是因为他和江浙派尾数差一个，而山东人是前面差一个，好记。而且**周线图上的中枢强烈地勾引着走势往上**，这种老实巴交的，就算没有什么大惊喜，只要让人放心就好。

一般在一个组合里，一定要放一个这样老实巴交的面首，万一其他股票出现什么特殊的情况，马上变现这个去增援是能随时办到的，这样就一定不会出大乱子了。市场里，安全是第一的。而对于资金的总体安全来说，一定的快速变现能力是最重要的。



图22-6 000778 周线走势图



本ID这里梦话连篇，当然是有风险的，最直接的，就是里面的人看到了，气不过，狂洗盘，这，本ID还真不怕。正因为不怕，所以就继续梦话连篇，各位最好就当谎话连篇，千万别当真。关于大资金不想当庄家，又想资金利用率高，当然有很多的方法，这只是其中的一种。

一般来说，这种阻击，在一个低位的大级别第三类买点进行是比较安全的，首先，第一类买点不适合，你先进去，大家都看着你，找机会吃你，你还找哪里潜伏下来？第二类买点是可以的，但一般都采取比较温柔的办法，慢慢来。

第三类买点介入，有点硬来的感觉，这要求有一定的功力，否则给吃了都不知道怎么死的。但这样的安全性在于，第一，时间利用率高，第三类买点等于箭在弦上了，你这样突然进去横插一刀，除非是实力特别强，而且所用资金又没有什么期限，所弄的题材也没到迫在眉睫的地步，这样，他会留下来和你折腾。从而变成持久战。

高手就是高在一定要对盘中庄家的脾性有充分的感受，对症下药，而且对阻击的目标有充分地了解，这样就能避免陷入持久战，互相在那里干耗着。当然，干耗其实也不怕，就是不断弄短差，把成本降下来，熬都熬死对方。

这样的前提是资金必须绝对自由、没有期限。一笔自有的，没有利息压力的资金，是阻击的一个最安全的保障。阻击一定要控制好量，最失败的阻击就是阻击成了庄家。

为什么要在低位的第三类买点出手，这个位置，庄家已经货不少了，而成本还在附近，如果大力打压，你有实力在低位顶住，除非那面首钱出问题了，否则不可能亏钱把所有货倒给你，如果真是这样，就成全他算了。

对于第三类买点的阻击，资金实力是很重要的，关键就是要顶住突然变相的打压，所以也要求一定只能在低位，不能与庄家的成本相差太远。具体的操作还有很多特别重要的细节，以后再说了。



缠师在此文中，隐晦地提及了自己操作介入的五只股票，并提示了介入点位，值得缠友们根据当时的走势图参考学习缠师的手法。

1. 000999 三九制药（现更名为华润三九）

- 典型的第三类买点，月线上一个典型的圆底
- 注：缠师后来提及该股概念为“外资收购”

2. 000600 建投能源

- 第三类买点
- 注：缠师后来提及该股概念为“整体上市”

3. 000777 中核科技

- 小级别的第三类买点
- 缠师文中透露庄家为江浙派，后来提及该股概念为“整体上市”

4. 600777 新潮实业

- 根据历史走势验证，缠师依然实在第三类买点介入
- 该股庄家刚刚介入不久，十几个交易日后缠师介入。
- 后戏称该股为“山东人”，在答疑中多次提及。

5. 000778 新兴铸管

- 根据历史走势验证，缠师依然是在第三类买点介入

- 并作为快速变现的一只股，增加机动资金。

END

「瀛时陪你缠中说禅」声明：文章源自缠中说禅博客。瀛时整理编写，配以音频、制图及学缠笔记，版权归瀛时所有。

赞同:27

创建时间:2020-11-07

评论:9

最后更新:2021-03-06

「缠中说禅」教你炒股票 23

瀛时陪你缠中说禅 10+年缠论践行者



市场与人生 (2007-01-15 15:50:11)

说了这么多技术上的问题，暂且停一期，说说技术外的事情。**技术只是最粗浅的东西，同样的技术，在纯技术的层面，在不同人的理解中，只要能正确地理解里面的逻辑关系，把握是没有问题的，但关键是应用，这里就有极大的区别了。**

市场充满了无穷的诱惑与陷阱，对应着人的贪婪与恐惧。单纯停留在技术的层面，最多就是一个交易机器，最近即使能在市场中得到一定的回报，但这种回报是以生命的耗费为代价的。无论多大的回报，都抵不上生命的耗费。生命，只有生命才能回报，生命是用来参透生命，而不是为了生不带来、死不带走的所谓回报。

但有一种人，自以为清高，自以为远离金钱、市场就是所谓的道。可怜这种人不过是废物点心，他们所谓的道不过是自读的产物，道不远人，道又岂何市场相违？人的贪婪、恐惧、市场的诱惑、陷阱，又哪里与道相远？

在当代社会，不了解资本市场的，根本没有资格生存，而陷在资本市场，只能是一种机械化的生存。当代社会，资本主义社会，无论有多少可以被诟病的，但却构成了当下唯一现实的生存。当然，你可以反抗这种生存，但所有的反抗，最终都将资本主义化，就如同道德资本、权力资本的游戏之于资本的游戏一般。

了解、参与资本市场，除了以此兜住那天上的馅饼等小算计外，更因为这资本、这资本市场是人类当下的命运，人类所有贪嗔痴疑慢都在此聚集，不与此自由，何谈自由？不与此解脱，何谈解脱？自由不是逃避、解脱更不是逃避，只有在五浊恶世才有大自由、大解脱，只有在这五浊恶世中最恶浊之处才有大自由、大解脱。

当然，政治也是这五浊恶世中最恶浊之处，那些在政治在失败者，是没资格谈论什么自由、解脱的；淫乱也是这五浊恶世中最恶浊之处，在淫乱中所谓坐怀不乱者是无所谓自由、解脱的。

出于污泥而不染者，不过是自读的废物，污泥者又何曾污？染又何妨？真正的自由、解脱，是由于不自由、解脱于不解脱，入于污泥而污之，出于污泥而污之，无污泥可出而无处污泥，无污泥可入而无处不污泥。

投资市场最终比的是修养与人格及见识，光从技艺上着手，永远只能是匠人，不可能成为真正的高手。



古代有所谓的打禅七，在现代社会，能找到7天来打禅七是极其奢侈的事情了。但每周，有一个小时，抛开一切束缚，抛开一切人群，独自一个人，在房间里、在高山上、在河流里、在星空下、在山野的空谷回音中，张开没有眼睛的眼睛、没有耳朵的耳朵、俯视这世界、倾听这世界。

其实，何处不是房间、高山、河流、星空、山野？何处有束缚需要抛开？在资本、政治、淫乱、贪婪、恐惧的血盆大口里，就是自由、解脱的清凉之地。当然，如果没有如此见识，还是先去需要自己的房间、高山、河流、星空、山野，但最终，依然要在五浊恶世中污之恶之，不如此，无以自由、解脱。

「瀛时陪你缠中说禅」声明：文章源自缠中说禅博客。瀛时整理编写，配以音频、制图及学缠笔记，版权归瀛时所有。

赞同:12

创建时间:2020-11-08

评论:3

最后更新:2021-01-04

「缠中说禅」教你炒股票 24

瀛时陪你缠中说禅 10+年缠论践行者



MACD对背弛的辅助判断 (2007-01-18 15:02:43)

这一章完全不在计划之中，其实该问题以前已说过，现在有点炒冷饭。但发现这里的人，绝大多数还是搞不懂，也就不妨结合点例子再说一次。

要完全解决背弛问题，必须对中枢进行更进一步地分析，这是以后章节的事情了。但现在大家好像都急于用，而对中枢，好像真理解的没几个，继续深入下去，浅的都一团浆，深的更没法弄。

因此，详细说说**MACD对背弛的辅助判断**这样一种不绝对精确，但比较方便，容易理解的方法，对那些还没把握中枢基本分析的人，是有帮助的。也就是说，如果你一时真搞不懂中枢的问题，那就用这个方法，也足以应付一般的情况了。

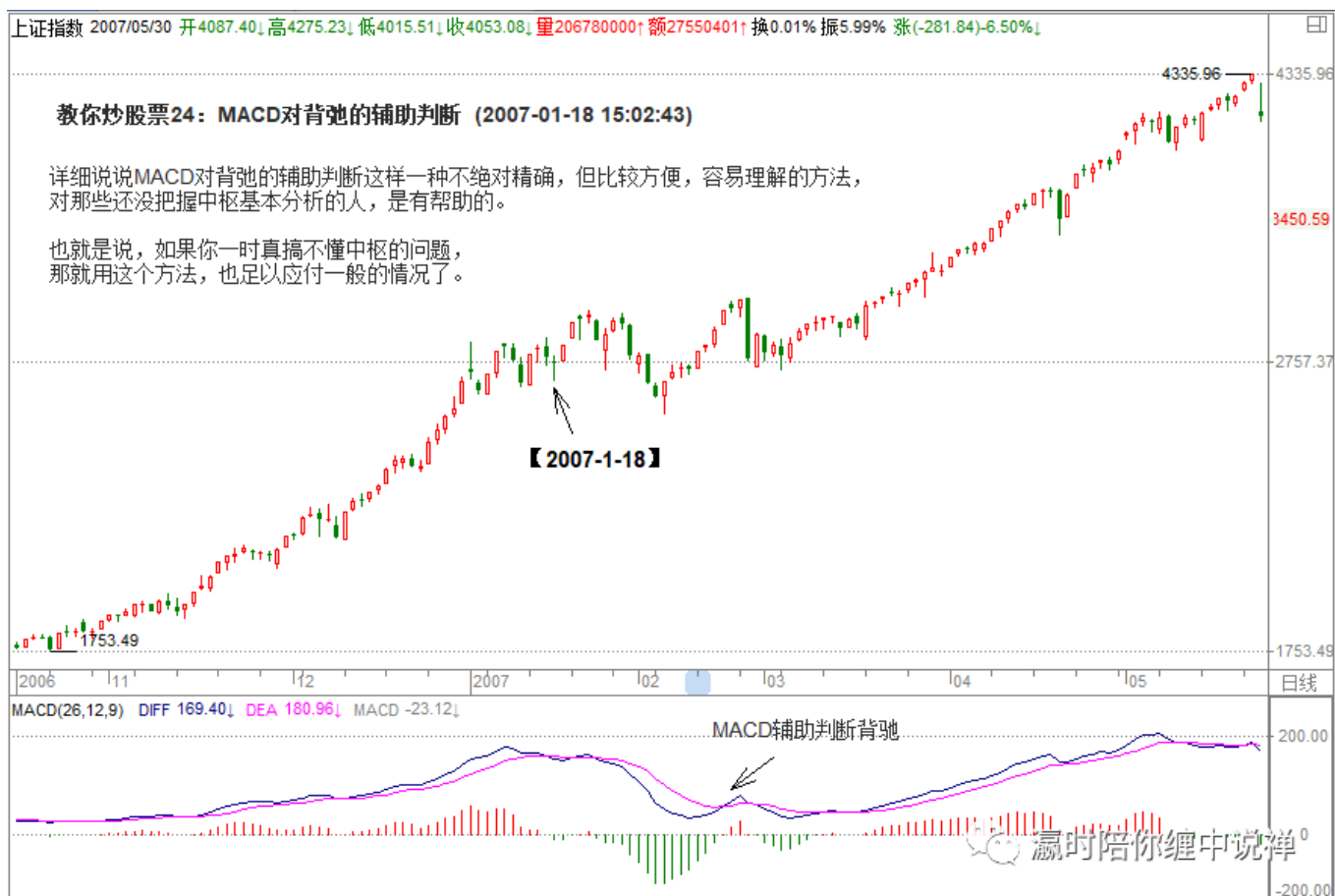


图24-1 上证指数日线图



首先,背弛同样有级别的问题,一个1分钟级别的背弛,在绝大多数的情况下,不会制造一个周线级别的大顶,除非日线上同时也出现背弛。但出现背弛后必然有逆转,这是没任何商量余地的。有人要问,究竟逆转多少?那很简单,就是重新出现新的次级别买卖点为止。

由于所有的买卖点,最终都可以归到某级别的第一类买卖点,而背弛与该种买卖点密切相关,所以可以这样说,任何的逆转,必然包含某级别的背弛,以后用严格的方法,可以证明如下定理:

缠中说禅背弛-买卖点定理:任一背弛都必然制造某级别的买卖点,任一级别的买卖点都必然源自某级别走势的背弛。

该定理的证明这里暂且不说了,换句话说,只要你看到某级别的背弛,必然意味着要有逆转。但逆转并不意味着永远的,例如,日线上向上的背弛制造一个卖点,回跌后,在5分钟或30分钟出现向下的背弛制造一个买点,然后由这买点开始,又可以重新上涨,甚至创新高,这是很正常的情况。

用MACD判断背弛,首先要有两段同向的趋势。同向趋势之间一定有一个盘整或反向趋势连接,把这三段分别称为A、B、C段。显然,B的中枢级别比A、C里的中枢级别都要大,否则A、B、C

就连成一个大的趋势或大的中枢了。A段之前，一定是和B同级别或更大级别的一个中枢，而且不可能是一个和A逆向的趋势，否则这三段就会在一个大的中枢里了。

归纳上述，用MACD判断背驰的前提是，A、B、C段在一个大的趋势里，其中A之前已经有一个中枢，而B是这个大趋势的另一个中枢，这个中枢一般会把MACD的黄白线（也就是DIFF和DEA）回拉到0轴附近。而C段的走势类型完成时对应的MACD柱子面积（向上的看红柱子，向下看绿柱子）比A段对应的面积要小，这时候就构成标准的背驰。

估计有些人连MACD的最基本常识都没有，不妨说两句。首先你要打开带MACD指标的图（千万别问本ID怎么才会有MACD的图，本ID会彻底晕倒的），MACD上有黄白线，也有红绿柱子，红绿柱子交界的那条直线就是0轴。

上面说的颜色都是通常系统用的，如果你的系统颜色不是这样，那本ID只能说上面两条绕来绕去的曲线就是黄白线，有时一组向上、有时一组向下的就是红绿柱。本ID也只能描述到这样地步了，如果还不明白，到任意一个证券部举个牌子，写上“谁是黄白线、谁是红绿柱”，估计会有答案的。

这样说有点抽象，就用一个例子，请看601628人寿的5分钟图：11日11点30分到15日10点35分构成一个中枢。15日10点35分到16日10点25分构成A段。16日10点25分到17日10点10分，一个标准的三段构成新的中枢，也相应构成B段，同时MACD的黄白线回拉0轴。其后就是C段的上涨，其对应的MACD红柱子面积明显小于A段的，这样的背驰简直太标准了。

注意，看MACD柱子的面积不需要全出来，一般柱子伸长的力度变慢时，把已经出现的面积乘2，就可以当成是该段的面积。所以，实际操作中根本不用回跌后才发现背驰，在上涨或下跌的最后阶段，判断就出来了，一般都可以抛到最高价位和买在最低价位附近。

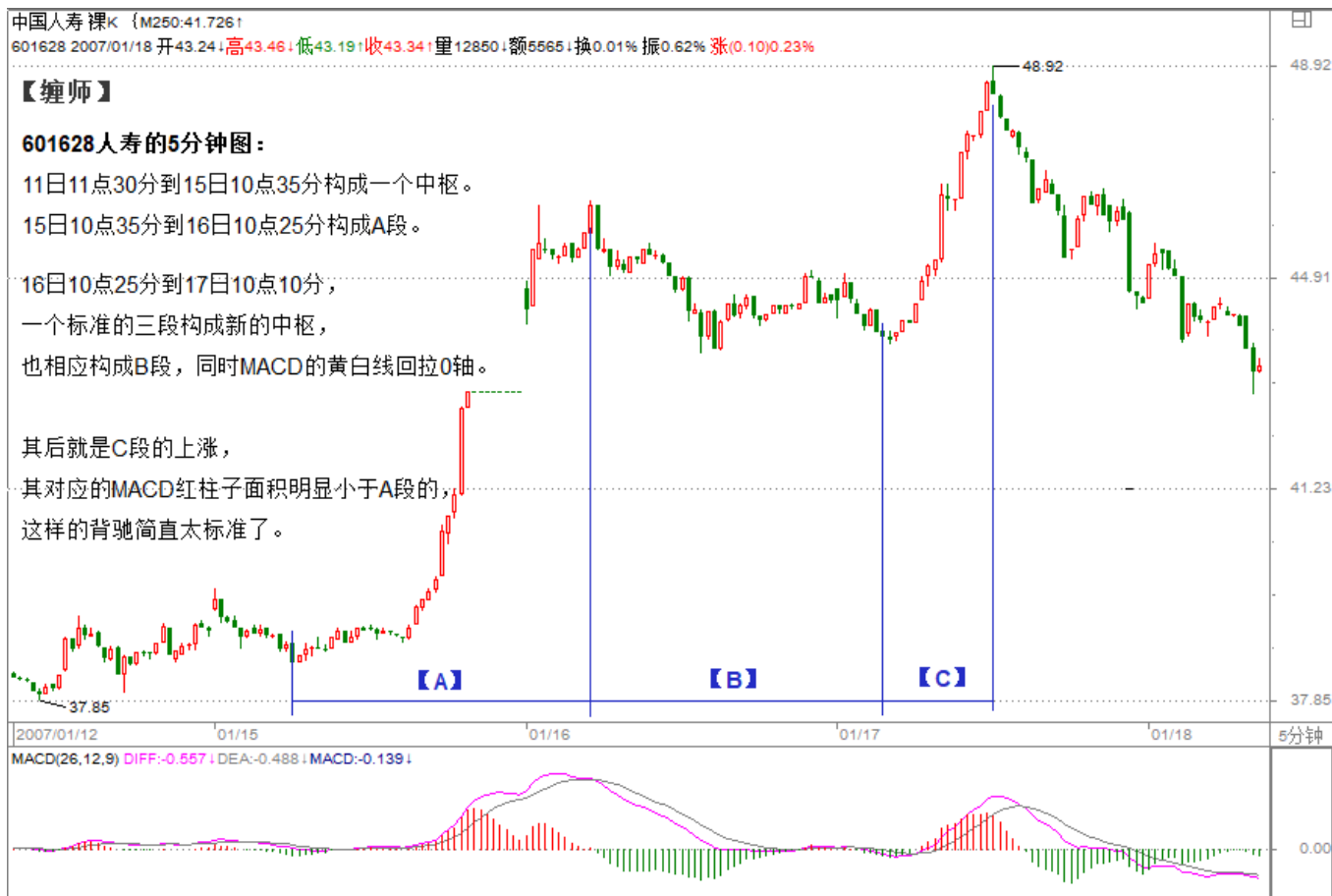


图24-2 中国人寿 5分钟走势图



上面是一种最标准的背驰判断方法。那么，背驰在盘整中有什么用吗？

首先，为明确起见，一般不特别声明的，**背驰都指最标准的趋势中形成的背驰**。而盘整用，利用类似背驰的判断方法，也可以有很好的效果。这种盘整中的类似背驰方法的应用，**称为盘整背驰判断**。

盘整中往上的情况为例子，往下的情况反之亦然。如果C段不破中枢，一旦出现MACD柱子的C段面积小于A段面积，其后必定有回跌。比较复杂的是如果C段上破中枢，但MACD柱子的面积小于A段的，这时候的原则是先出来，其后有两种情况，如果回跌不重新跌回，就在次级别的第一类买点回补，刚好这反而构成该级别的第三类买点，反之就继续该盘整。

昨天上海的5分钟图上，就构成一个标准盘整背驰。12日14点35到16日9点45构成A段，16日9点45到16日13点30构成B段，16日13点30到17日13点05构成C段。其中B段制造了MACD黄白线对0轴的回拉，C段与A段构成背驰。

对C段进行更仔细地分析，9点35的第一个红柱，由于并没创新高，所以不构成背驰，10点40的第二个红柱子，由于这时候的C段还没有形成一个中枢，根据走势必完美，这C段肯定没完，所以继续。

13点05分，第三个红柱子，这时候，把三个红柱子的面积加起来，也没有A段两个红柱子面积和大，显然背驰了，所以要走人了。而随后的回跌，马上跌回大的中枢之内，所以不可能有什么第三类买点，不过站在超短线的立场，如果出现次级别的第一类买点，又可以重新介入了。



图24-3 上证指数 5分钟走势图

那么，有没有盘整背驰后回跌形成第三类买点的例子，其实这种例子太多了，第三类买点，有一种情况就是这样构成的。例如，000002万科的15分钟图，12月15日10点45分，构成一个盘整背驰，所以要出来，其后的次级别回跌并不重新回到前面的中枢里，就在18日9点45分构成了标准的第三类买点，这时候就该重新回补了。



图24-4 万科 15分钟走势图

背驰与盘整背驰的两种情况中，背驰是最重要的，一旦出现背驰，其回跌，一定至少重新回到B段的中枢里，看看601628人寿昨天的回跌，就一目了然了。而盘整背驰，一般会在盘整中弄短差时用到，如果其间突破中枢，其回跌必须分清楚上面的两种情况。

必须注意，无论背驰与盘整背驰，只要满足上面相应的标准，其技术上都是绝对的，没有任何的或然。问题不在于这种技术的准确性，而在于操作者判断的准确性，也就是说，必须先把什么是背驰，什么是盘整背驰，他们之间的标准是什么，如果连这些都搞不清楚，那是无法熟悉应用这项技术的。

必须说明的是，**由于MACD本身的局限性，要精确地判断背驰与盘整背驰，还是要从中枢本身出发，**但利用MACD，对一般人理解和把握比较简单点，而这已经足够好了。光用MACD辅助判断，即使你对中枢不大清楚，只要能分清楚A、B、C三段，其准确率也应该在90%以上。而配合上中枢，那是100%绝对的，因为这可以用纯数学的推理逻辑地证明，具体的证明，以后会说到。



赢时「学缠笔记」

缠师在本文中主要论述了MACD如何辅助背驰的判断，虽然不绝对精确，但是对于实际操作够用了。论述分为三部分：

1. 说明了背驰与级别、逆转和力度的关系，给出了背驰买卖点定理

- 某级别出现背驰后必然有逆转，逆转多少呢，到重新出现新的次级别买卖点为止。
- 背驰买卖点定理：任一背驰都必然制造某级别的买卖点，任一级别的买卖点都必然源自某级别走势的背驰。

2. MACD辅助判断背驰时的走势结构分析

- 首先要有两段同向的趋势。同向趋势之间一定有一个盘整或反向趋势连接，把这三段分别称为A、B、C段。前提是，A、B、C段在一个大的趋势里，其中A之前已经有一个中枢，而B是这个大趋势的另一个中枢

3. 盘整背驰判断的分析及举例

- 要注意盘整背驰出现后，之后是否产生第三类买卖点

END

「赢时陪你缠中说禅」声明：文章源自缠中说禅博客。赢时整理编写，配以音频、制图及学缠笔记，版权归赢时所有。

赞同:33

评论:33

创建时间:2020-11-08

最后更新:2021-03-13



吻、MACD、背弛、中枢 (2007-01-23 15:13:13)



发现很多人把以前的东西都混在一起了，所以先把一些问题再强调一下。

所谓的“吻”，是和均线系统相关的，而均线系统，只是走势的一个简单数学处理，说白了，离不开或然率，这和后面所说的中枢等概念是完全不同的，所以一定要搞清楚，不要把均线系统和中枢混在一起了。

均线系统，本质上和MACD等指标是一回事，只能是一种辅助性工具。由于这些工具比较通俗，掌握起来比较简单，如果不想太深研究的，可以先把这些搞清楚。但“学如不及”，对事情如果不能穷根究底，最终都是“犹恐失之”的，因此，最终还是要吧中枢等搞清楚。



图25-1 上证指数 日线走势图

MACD，当一个辅助系统，还是很有用的。

MACD的灵敏度，和参数有关，一般都取用12、26、9为参数，这对付一般的走势就可以了，**但一个太快速的走势，1分钟图的反应也太慢了，如果弄超短线，那就要看实际的走势。**

例如看600779的1分钟图，从16.5上冲19的这段，明显是一个1分钟上涨的不断延伸，这种走势如何把握超短的卖点？不难发现，MACD的柱子伸长，和乖离有关，大致就是走势和均线的偏离度。

打开一个MACD图，首先应该很敏感地去发现该股票MACD伸长的一般高度，在盘整中，一般伸长到某个高度，就一定回去了，而在趋势中，这个高度一定高点，那也是有极限的，一般来说，一旦触及这个乖离的极限，特别是两次或三次上冲该极限，就会引发因为乖离而产生的回调。**这种回调因为变动太快，在1分钟上都不能表现其背驰，所以必须用单纯的MACD柱子伸长来判断。**

注意，这种判断的前提是1分钟的急促上升，其他情况下，必须配合黄白线的走势来用。从该1分钟走势可以看出，17.5元时的柱子高度，是一个标杆，后面上冲时，在18.5与19元分别的两次柱子伸长都不能突破该高度，虽然其形成的面积大于前面的，但这种两次冲击乖离极限而不能突破，就意味着这种强暴的走势，要歇歇了。

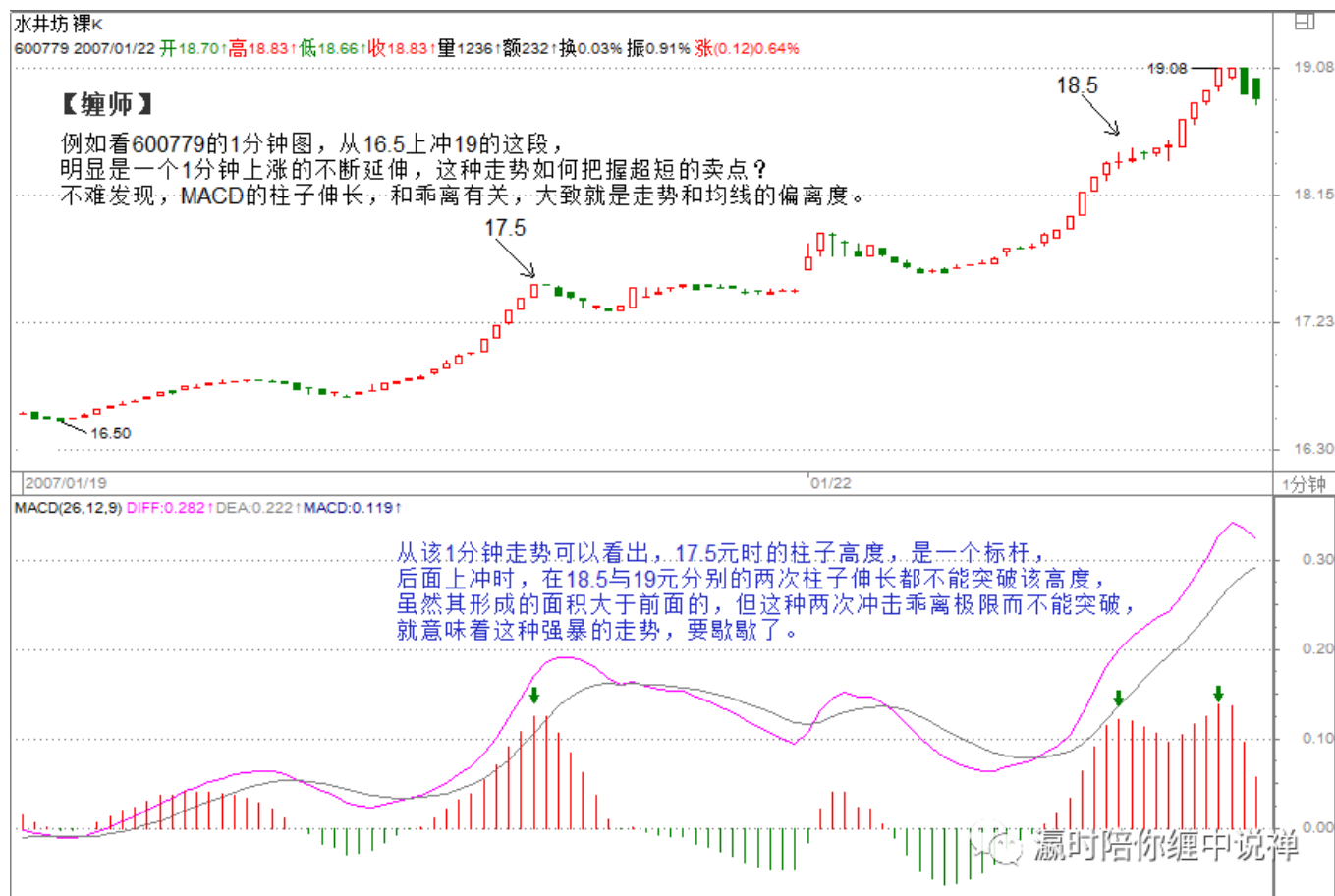


图25-2 600779 1分钟走势图

还有一种，就是股票不断一字涨停，这时候，由于MACD设计的弱点，在1分钟、甚至5分钟上，都会出现一波一波类似正弦波动的走势，这时候不能用背弛来看，最简单，就是用1分钟的中枢来看，只要中枢不断上移，就可以不管。

直到中枢上移结束，就意味着进入一个较大的调整，然后再根据大一点级别的走势来判断这种调整是否值得参与。如果用MACD配合判断，就用长一点时间的，例如看30分钟。

一般来说，这种走势，其红柱子都会表现出这样一种情况，就是红柱子回跌的低点越来越低，最后触及0轴，甚至稍微跌破，然后再次放红伸长，这时候就是警告信号，如果这时候在大级别上刚好碰到阻力位，一旦涨停封不住，出现大幅度的震荡就很自然了。

例如600385，在2.92元那涨停，MACD出现一点绿柱子，然后继续涨停，继续红柱子，而3.28元是前期的日线高位，结果3.22元涨停一没封住，就开始大幅度的震荡。

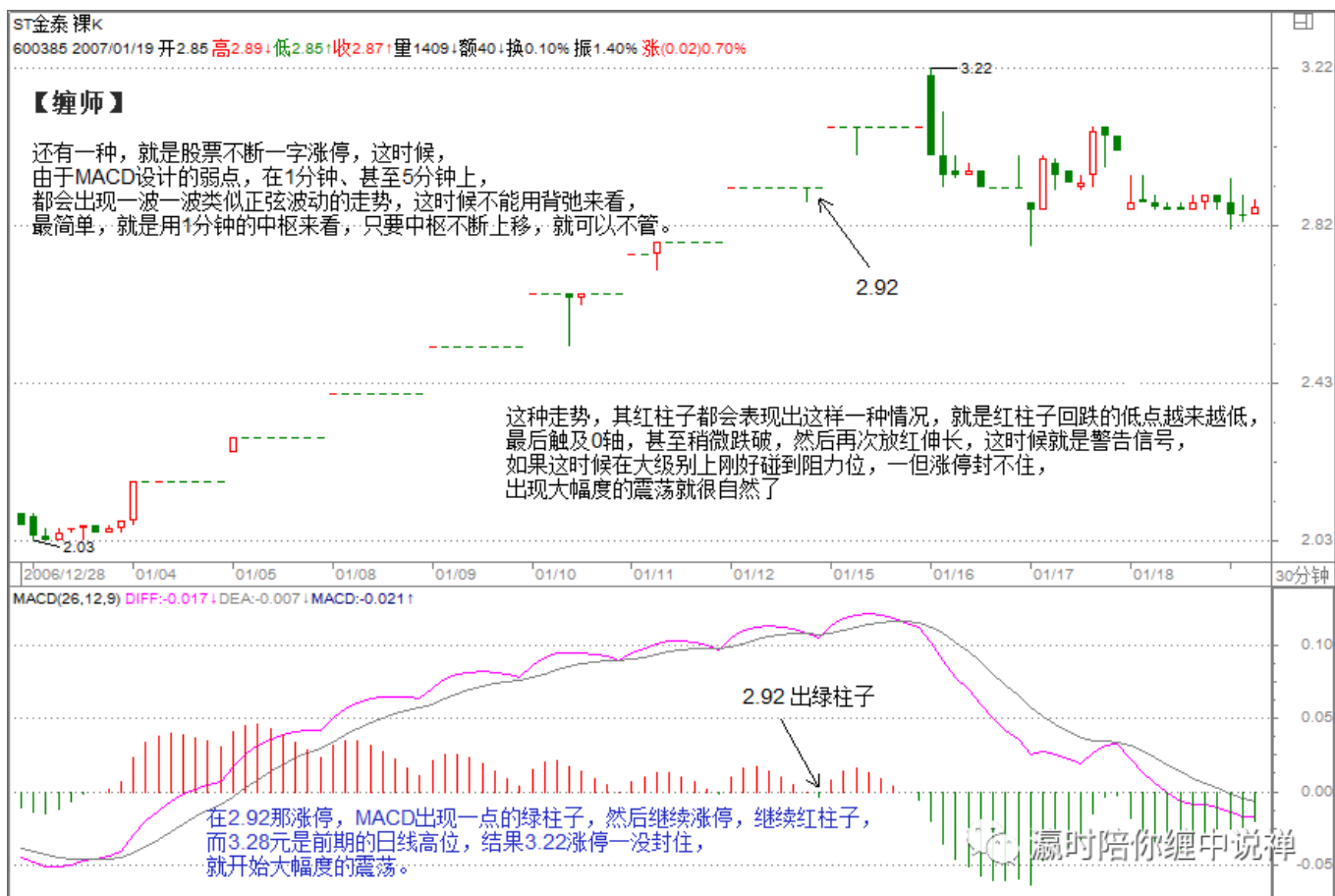


图25-3 600385 30分钟走势图

注意，如果这种连续涨停是出现在第一段的上涨中，即使打开涨停后，震荡结束，形成一定级别的中枢后，往往还有新一段的上涨，必须在大级别上形成背驰才会构成真正的调整，因此，站在中线的角度，上面所说的超短线，其实意义并不太大，有能力就玩，没能力就算了。关键是要抓住大级别的调整，不参与其中，这才是最关键的。



此外，一定要先分清趋势和盘整，然后再搞清楚背驰与盘整背驰。盘整背驰里的三种情况，特别是形成第三类买点的情况，一定要搞清楚。注意，盘整背驰出来，并不一定都要大幅下跌，否则怎么会有第三类买点构成的情况。而趋势中产生的背驰，一定至少回跌到B段中，这就可以预先知道至少的跌幅。

对背驰的回跌力度，和级别很有关系，如果日线上在上涨的中段刚开始的时候，MACD刚创新高，红柱子伸长力度强劲，这时候5分钟即使出现背驰，其下跌力度显然有限，所以只能打点短差，甚至可以不管。而在日线走势的最后阶段，特别是上涨的延伸阶段，一个1分钟的背驰足以引发暴跌，所以这一点必须多级别地综合来考察，绝对不能一看背驰就抛等跌50%，世界上哪里有这样的事情。

一般来说，一个标准的两个中枢的上涨，在MACD上会表现出这样的形态，就是第一段，MACD的黄白线从0轴下面穿上来，在0轴上方停留的同时，形成相应的第一个中枢，同时形成第二类买点，

其后突破该中枢，MACD的黄白线也快速拉起，这往往是最有力度的一段，一切的走势延伸等等，以及MACD绕来绕去的所谓指标钝化都经常出现在这一段，这段一般在一个次级别的背驰中结束，然后进入第二个中枢的形成过程中，同时MACD的黄白线会逐步回到0轴附近，

最后，开始继续突破第二个中枢，MACD的黄白线以及柱子都再次重复前面的过程，但这次，黄白线不能创新高，或者柱子的面积或者伸长的高度能不能突破新高，出现背驰，这就结束了这一个两个中枢的上涨过程。明白这个道理，大多数股票的前生后世，一早就可以知道了。

用最近涨得最厉害的一个股票来说明，000572。该股票的力度，其实是和他在日线与周线上出现双重的第二类买点有关，相应地，就有了MACD双重在0轴停留形成第一个中枢的情况。

在周线上，该股从20051209到20060714，形成第一段，同时MACD也回到0轴上面。其后就开始形成第一个中枢，最终在20061117形成第二类买点，同时，黄白线在0轴附近横盘。然后，开始逐步摆脱该中枢，黄白线也逐步拉起。



图25-4 000572 周线走势图

在日线上，这个过程也是一样的，20061113到20061206，形成日线上的第一段，同时MACD回到0轴上面。然后三段回拉在20070104结束，形成第一个中枢，其后突破中枢，MACD在0轴附近拉起，摆脱第一个中枢。



图25-5 000572 日线走势图

该股以后的走势就很简单了，首先形成一个至少是日线级别的新中枢，同时MACD回抽0轴，然后再突破，出现背驰，构成一个大调整，从而导致一个至少周线以上级别的中枢，使得MACD出现回拉0轴，然后再拉起来，出现背驰，其后的调整就大了去了，至少是月线级别的。

必须注意，**MACD在0轴附近盘整以及回抽0轴所形成的中枢，不一定是相应级别的中枢，而是至少是该级别的中枢。**例如日线MACD的0轴盘整与回拉，至少构成日线的中枢，但也可以构成周线的中枢，这时候就意味着日线出现三段走势。



赢时「学缠笔记」

1. 缠师在本文中澄清了“吻”、MACD与中枢的区别。

- “吻”和均线系统相关，是或然性的，而均线本质上和MACD一样，只是辅助性的工具。这与中枢的概念完全不同（缠论的根本结构），均线系统与缠论没关系，还是要把中枢搞清楚。

2. MACD的灵敏度问题

- 一般参数用12，26，9就可以了。（注：缠师在文章中曾提到，由于他自己操盘资金量很大，所以参数设定的更大）
- 但在急速的市场行情下，用常规参数的MACD指标会产生钝化现象。针对这种情况，缠师给出了2种观察的方法：1) 在1分钟图表上观察MACD柱子的高度进行对比；2) 对于连续一字板涨停的股票，可以用30分钟图表的MACD观察红绿柱子的变化。

3. 强调一定要搞清楚背驰（注：标准趋势背驰）与盘整背驰的区别。

- 盘整背驰和趋势背驰的幅度是有区别的：趋势背驰理论保证至少会跌到最后一个中枢的波动高点，这样可以预先知道最小的跌幅。盘整背驰后要观察是否形成第三类买卖点，并不一定会出现大幅下跌。
- 背驰的回跌力度与级别相关，必须多级别来综合考察：大级别上涨中段，小级别背驰，下跌力度有限；大级别最后阶段，小级别背驰足以引发暴跌。（注：很多小转大都发生在此类情况。）

4. 描述了标准的双中枢趋势背驰下，MACD的形态。

- 注意是“标准”情况下，千万别一根筋。实际走势也有非标的（缠师在答疑中说过）。
- MACD在0轴附近盘整以及回抽0轴所形成的中枢，不一定是相应级别的中枢，至少是该级别的中枢。

END

「瀛时陪你缠中说禅」声明：文章源自缠中说禅博客。瀛时整理编写，配以音频、制图及学缠笔记，版权归瀛时所有。

赞同:22
评论:6

创建时间:2020-11-09
最后更新:2021-01-04

「缠中说禅」教你炒股票 26

瀛时陪你缠中说禅 10+年缠论践行者



市场风险如何回避 (2007-01-30 15:09:57)

在对中枢进行更深入地分析之前，先写这一章。注意，这不是粗略地谈论市场风险的回避问题，而是对这个问题进行一个根本性的分析。

首先要搞清楚的，什么是市场的风险。有关风险，前面可以带上不同的定性，政策风险、系统风险、交易风险、流通风险、经营风险等等，但站在纯技术的角度，一切风险都必然体现在价格的走势上，所有的风险，归根结底，最终都反映为价格波动的风险。

例如，某些股票市盈率很高，但其股价就是涨个不停，站在纯技术的角度，只能在技术上衡量其风险，而不用考虑市盈率之类的东西。



本ID理论成立的一个最重要前提，就是被理论所分析的交易品种必须是在可预见的时间内能继续交易的。例如，一个按日线级别操作的股票，如果一周后就停止交易，那就没意义了，因为这连最基本的前提都没有了。当然，如果你是按1分钟级别去交易，那一周后停止交易的股票即使有风险，也是技术上可以控制的。

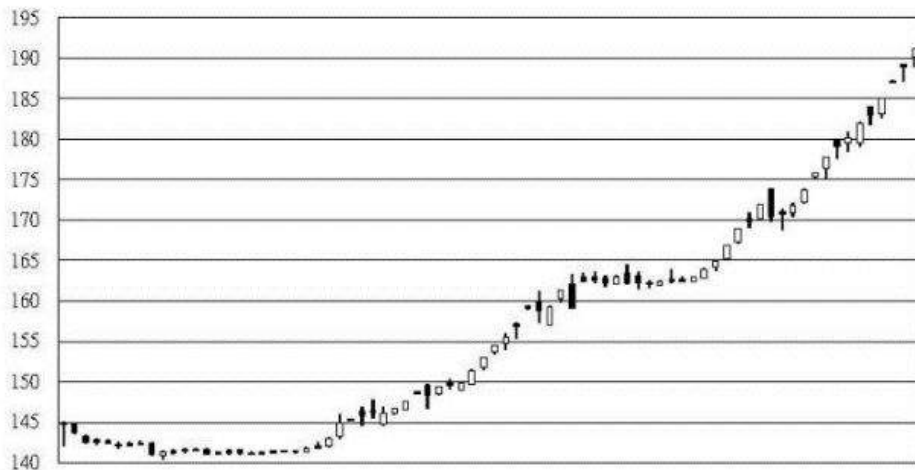
唯一不能控制的就是，不知道交易什么时候被突然停止，这种事情是技术上的最大死穴，因此本ID的理论也不是万能的，唯一不能的地方，就是突然会被停止交易，理论成立的前提没有了。

当然，有一种更绝的就是交易不算了，这和停止交易是一个效果，这绝对不是天方夜谭，在不成熟的市场里一点都不奇怪，例如那著名的327事件，本ID肯定是那次事件的最大冤家。本ID当天

在高位把一直持有多天的多仓平了，因为按技术肯定要回调，在最后万国发疯打跌停时，本ID又全仓杀进去开多仓，价位147.5元，

结果第二天竟然不算，幸亏本ID反应快，在别的品种封停前抢进去了，后来都集中到319上，一直持有到190附近平仓，然后马上转到股票上，刚买完，第二天就公布停国债期货，股市从500多点三天到900多点。

教你炒股票26：市场风险如何回避 (2007-01-30 15:09:57)



当然，有一种更绝的就是交易不算了，这和停止交易是一个效果，这绝对不是天方夜谈，在不成熟的市场里一点都不奇怪，例如那著名的327事件，本ID肯定是那次事件的最大冤家。

本ID当天在高位把一直持有多天的多仓平了，因为按技术肯定要回调，在最后万国发疯打跌停时本ID又全仓杀进去开多仓，价位147.5元，结果第二天竟然不算，幸亏本ID反应快，在别的品种封停前抢进去了，后来都集中到319上，一直持有到190附近平仓，然后马上转到股票上，刚买完，第二天就公布停国债期货，股市从500多点三天到900多点。

图26-1 国债期货事件

所以本ID对国债期货是很有感情的，最主要是一次被不算了，幸亏当时守纪律，不贪小便宜开空仓，否则就麻烦大了。还有就是最后一天走掉，免去了最后的所有麻烦，还赶了一个股票的底。

当时所谓的大户室里，都是有人专门报单的，直接打给场内的红马甲，行情不忙的时候还可以和红马甲聊天，确实人性化，不像现在都基本是电脑对电脑，一点意思都没有。

本ID是刚上大学就开始炒股票，天天往证券部去，年龄不大，股龄可长了去了，可怜大学基本没上过一堂课，除了考试，基本就没见过老师，各位千万别学。

说了那么多，只是想说明一个道理，像交易不算，突然停止交易等，并不是本ID的理论可以控制的，像本ID最后一天在319平仓，绝不是看图来的，只是327不算的经历，使得本ID受到严重教训，对当时那些管理层的严重弱智以及毫无信用采取坚决不信任的态度，先出来免得又来一次不算而已。

但只要交易延续、交易是算的，那么本ID的理论就没有任何盲点需要特别留意了。所以，在应用本ID的理论时，唯一需要提防的风险就是交易能否延续以及是否算数。对那些要停止交易品种，最好别用什么理论了，直接去赌场算了。

至于停牌之类的，不影响理论对风险的控制。其他的一切风险，必然会反映在走势上，而只要走势是延续的，不会突然被停止而永远没有了，那一切的风险都在本ID的理论控制之中，这是一个最关键的结论，应用本ID的理论，是首先要明确的。

但更重要的是，停止交易不是因为市场的原因，而是因为自身。任何的交易都必须有钱，也就是交易的前提是先有钱，一旦钱是有限期的，那么等于自动设置了一个停止交易的时限，这样的交易，是所有失败交易中最常见的一种，以前很多人死在透支上，其实就是这种情况。

任何交易的钱，最好是无限期的，如果真有什么限期，也是足够长的，这是投资中极为关键的一点。一个有限期的钱，唯一可能就是把操作的级别降到足够低，这样才能把这个限期的风险尽量控制，但这只是一个没有办法的办法，最好别出现。

有人可能要问，如果业绩突然不好或有什么坏消息怎么办？其实这种问题没什么意义，即使在成熟市场里，这类的影响都会事先反应在走势上，更不用说在中国社会里，什么消息可以没有任何人事先知道？你不知道不等于别人不知道，你没反应不等于别人没反应，而这一切，**无论你知道与否，都必然会反应到走势上，等消息明朗，一切都晚了。**



走势是怎么出来的？是用钱堆出来的！在这资本的社会里，又有什么比用实在的钱堆出来的更可信？除了走势，又有什么是更值得相信的？而哪些更值得相信的东西，又有哪样不是建筑在金钱之上的？

资本市场就是一个金钱的游戏，除了钱，还是钱。只有钱是唯一值得信任的，而钱在市场上运动的轨迹，就是走势。这是市场中唯一可以观察与值得观察的东西。**一切基本面、消息面等的分析，最终都要落实到走势上，**要让实在的钱来说话，否则都是自读而已。只要有钱的运动，就必然留下轨迹，必然在走势上反映出来。

市场中，唯一的活动，其实就是钱与股票的交换运动。股票就是废纸一张，什么基本面分析，这价值那价值的归根结底都是胡诌，股票就是废纸，唯一的功能就是一张能让你把一笔钱经过若干时间后合法地换成另一笔钱的凭证。

交易的本质就是投入一笔钱，在若干时间后换成另一笔钱出来，其中的凭证就是交易的品种。本质上，任何东西都可以是交易品种，所谓股票的价值，不过是引诱你把钱投进来的诱饵。应用本ID理论的人，绝对要首先认清楚这一点。

对于你投入的钱来说，那些能让你在下一时刻变成更多的钱出来的凭证就是有价值的。如果有一个机器，只要你投1块钱，1秒钟后就有1万亿块钱出来，那傻瓜才炒股票。可惜没有这机器，所

以只能在资本市场上玩。

而市场上，对任何的股票都不值得产生感情，没有任何股票可以给你带来收益，能给你带来收益的是你的智慧和能力，那种把钱在另一个时间变成更多钱的智慧和能力。股票永远是孙子，被股票所转的，就连孙子都不如了。

同理，**市场的唯一风险就是你投入的钱在后面的时刻不能用相应的凭证换成更多的钱，除此之外，一切的风险都是狗屁风险。**但任何的凭证，本质上都是废纸，以0以上的任何价格进行的任何交易都必然包含风险，也就是说，都可能导致投入的钱在后面的某一时刻不能换回更多的钱，所以，交易的风险永远存在。



那么，有什么样的可能，使得交易是毫无风险的？唯一的可能，就是你拥有一个负价格的凭证。什么是真正的高手、永远不败的高手？就是有本事在相应的时期内把任何的凭证变成负价格的人。

对于真正的高手来说，交易什么其实根本不重要，只要市场有波动，就可以把任何的凭证在足够长的时间内变成负价格。**本ID的理论，本质上只探讨一个问题，如何把任何价格的凭证，最终都把其价格在足够长的时间内变成负数。**

任何的市场波动，都可以为这种让凭证最终变成负数的活动提供正面的支持，无论是先买后卖与先卖后买，效果是一样的，但很多人就只会单边运动，不会来回动，这都是坏习惯。市场的无论涨还是跌，对于你来说永远是机会，你永远可以在买卖之中，只要有卖点，就要卖出，只要有买点就要买入，唯一需要控制的，就是量。

即使对于本ID这样的资金量来说，1分钟的卖点本ID也会参与，只是可能就只卖5万股，跌回来1分钟买点买回来，差价就只有1毛钱，整个操作就除了手续费可能只有4000元的收入，但4000元不是钱？够一般家庭一个月的开销了。

而更重要的是，这样的操作能让本ID的总体成本降低即使是0.000000001分，本ID也必须这样弄。所以，对于本ID来说，任何的卖点都是卖点，任何的买点都是买点，本ID唯一需要控制的只是买卖的量而已。

级别的意义，其实只有一个，基本只和买卖量有关，日线级别的买卖量当然比1分钟级别的多多了，本ID可以用更大的量去参与买卖，例如100万股，1000万股，甚至更多。对于任何成本为正的股票，本ID永远不信任，只有一个想法就是要尽快搞成负数的。

对权证也不例外，例如已经停掉的某认购权证，本ID最终在最后几天上涨到1块多完全出掉时，当时的成本是负的2块8毛多，注意，本ID的仓位是一直不变的，最开始多少就是多少，上上下下，卖点的时候变少，买点的时候又回复原来的数量，但绝对不加仓，一开始就买够。

因此，站在这个角度，股票是无须选择的，唯一值得选择的，就是波动大的股票，而这个是不能完全预测的，就像面首的行与不行，谁知道下一次怎么样？对于本ID来说，市场从来没有任何的风险，除非市场永远一条直线。

当然，对于资金量小的投资者，完全可以全仓进出，游走在不同的凭证之间。这样的效率当然是最高的，不过这不适用于大资金。大资金不可能随时买到足够的量，一般来说，本ID只在月线、最低是周线的买点位置进去，追高是不可能的，这样会让变负数的过程变得太长，而且都是在庄家吸得差不多时进去，一般都是二类或三类买点，这样可以骗庄家打压给点货，从散户手里买东西太累，一般不在月线的第一类买点进去，这样容易自己变庄家了。

对于庄家来说，本ID是最可怕的敌人，本ID就像一个吸血的机器，无论庄家是向上向下都只能为本ID制造把成本摊成负数的机会，他无论干什么都没用，庄家这种活，本ID早不干了，本ID只当庄家的祖宗，庄家，无论是谁，只要本ID看上了，就要给本ID进贡。

一笔足够长的钱+加上本ID理论的熟练运用=战无不胜。市场，哪里有什么风险？



图26-2 上证指数日线走势图



赢时「学缠笔记」

缠师写本文的用意：如何在缠论的绝对保证下，避免市场风险，所以缠师分成三部分来进行阐述：

1. 从根本上来对市场风险进行分析，并指出站在纯技术分析的角度，唯一值得信任的就是市场的价格走势，而所有市场风险，归根结底最终反映在价格“波动”上。
2. 接下来，讨论什么样的风险能在缠论的控制当中：这里有1个基本前提和1个关键结论
 - 理论所分析的交易品种，在“可预见”的时间内，能够被“继续”交易；
 - 只要走势是延续的，不会突然被停止而永远没有了，那一切风险都在缠论的控制当中。
 - 以上两个部分，是做大的框架理论，缠师的本意就是讨论“如何应用缠论”来控制、回避市场风险
3. 第三部分，就是讨论具体的，如何用缠论来具体的操作，回避市场风险
 - 先阐释交易的本质：交易的本质就是投入一笔钱，在若干时间后，换成另一笔钱，凭证就是交易的品种
 - 股票的价值与交易的风险：价值在于这个凭证能让你投入的钱在下一时刻能变出更多的钱来；而风险，就是你投入的钱在后面的时刻不能用相应的凭证换成更多的钱。
 - 如何避免这种风险呢？唯一的可能就是“拥有负价格的凭证”。
 - 具体的操作，就是利用一切值得利用的市场波动，买点买，卖点卖，控制好级别和量（仓位），尽快把凭证的成本干到“负数”。

END

「赢时陪你缠中说禅」声明：文章源自缠中说禅博客。赢时整理编写，配以音频、制图及学缠笔记，版权归赢时所有。

「缠中说禅」教你炒股票 27

赢时陪你缠中说禅 10+年缠论践行者



盘整背驰与历史性底部 (2007-02-02 15:11:27)

趋势，一定有至少两个同级别中枢，对于背驰来说，肯定不会发生在第一个中枢之后，肯定是至少是第二个中枢之后，对于那种延伸的趋势来说，很有可能在发生第100个中枢以后才背驰，当然，这种情况，一般来说，一百年见不到几次。

第二个中枢后就产生背驰的情况，一般占了绝大多数的情况，特别在日线以上的级别，这种就几乎达到90%以上，因此，如果一个日线以上级别的第二个中枢，就要密切注意背驰的出现。而在小级别中，例如1分钟的情况下，这种比例要小一点，但也是占大多数。一般4、5个中枢以后才出现背驰的，都相当罕见了。

如果在第一个中枢就出现背驰，那不会是真意义上的背驰，只能算是盘整背驰，其真正的技术含义，其实就是一个企图脱离中枢的运动，由于力度有限，被阻止而出现回到中枢里。

一般来说，小级别的盘整背驰，意义都不太大，而且必须结合其位置，如果是高位，那风险就更大了，往往是刀口舔血的活动。但如果是低位，那意义就不同了，因为多数的第二、三类买点，其实都是由盘整背驰构成的，而第一类买点，多数由趋势的背驰构成。

一般来说，第二、三类的买点，都有一个三段的走势，第三段往往都破点第一段的极限位置，从而形成盘整背驰，注意，这里是把第一、三段看成两个走势类型之间的比较，这和趋势背驰里的情况有点不同，这两个走势类型是否一定是趋势，都问题不大，两个盘整在盘整背驰中也是可以比较力度的。

这里，先补充一个定义，就是在某级别的某类型走势，如果构成背驰或盘整背驰，就把这段走势类型称为某级别的背驰段。



盘整背驰最有用的，就是用在高级别上，特别是至少周线级别以上的，这种盘整背驰所发现的，往往就是历史性的大底部。配合MACD，这种背驰是很容易判断的。

这种例子太多，例如000002，谁都知道该股是大牛股，但这牛股的底部，如果学了本ID的理论，是谁都可以发现的。**请看该股的季线图，**也就是三个月当成一个K线的图。

1993年第一季度的36.7元下跌到1996年的第一季度的3.2元，构成第一段，刚好前后13季度，一个神奇数字；

1996年的第一季度然后到2001年第三季度的15.99元，构成第二段，一个典型的三角形，中枢的第二段出现三角形的情况很常见，前后23季度，和21的神奇数字相差不大；

2001年第三季度下跌到2005年的第三季度的3.12元，前后刚好17周，神奇数字34的一半，也是一个重要的数字。

第一段跌幅是33.5元，第三段是12.87元，分别与神奇数字34和13极为接近。因为13的下一个神奇数字是21，加上前面说过的17，都不可能是第三段的跌幅，因此，站在这种角度，万科的2.99元附近就是铁底了。

不过这种数字分析意义不大，最简单的判断还可以用MACD来，第三段跌破第一段的3.2元，但MACD明显出现标准的背驰形态：回抽0轴的黄白线再次下跌不创新低，而且柱子的面积是明显小于第1段的，一般来说，只要其中一个符合就可以是一个背驰的信号，两个都满足就更标准了。

从季度图就可以看出，万科跌破3.2元就发出背驰的信号。而实际操作中，光看季度线是不可能找到精确的买点的，但对大资金，这已经足够了，因为大资金的建仓本来就是可以越跌越买，只要知道其后是一个季度级别的行情就可以了。

而对于小资金来说，这太浪费时间，因此精确的买点可以继续从月线、周线、日线、甚至30分钟一直找下去，如果你的技术过关，你甚至可以现场指出，就在这1分钟，万科见到历史性大底部。因为季度线跌破3.2元后，这个背驰的成立已经是确认了，而第三段的走势，从月线、周线、日线等，可以一直分析下去，找到最精确的背驰点。



图27-1 万科 季度线走势图



学过数学分析的，都应该对区间套定理有印象。这种从大级别往下精确找大级别买点的方法，和区间套是一个道理。

以万科为例子，季度图上的第三段，在月线上，可以找到针对月线最后中枢的背驰段，而这背驰段，一定在季度线的背驰段里，而且区间比之小，把这个过程从月线延伸到周线、日线、30分钟、5分钟、1分钟，甚至是每笔成交，这区间不断缩小，在理论上，甚至可以达到这样一种情况，就是明确指出，就这一笔是万科历史底部的最后一笔成交，这成交完成意味着万科一个历史性底部的形成与时代的开始。



图27-2 万科 月线走势图

当然，这只是最理想的情况，因为这些级别不是无限下去的，因此，理论上并不能去证明就是一个如极限一样的点状情况的出现，但用这种方法去确认一个十分精确的历史底部区间，是不难的。

推而广之，可以证明 **缠中说禅精确大转折点寻找程序定理**：某大级别的转折点，可以通过不同级别背驰段的逐级收缩范围而确定。

换言之，某大级别的转折点，先找到其背驰段，然后在次级别图里，找出相应背驰段在次级别里的背驰段，将该过程反复进行下去，直到最低级别，相应的转折点就在该级别背驰段确定的范围内。

如果这个最低级别是可以达到每笔成交的，理论上，大级别的转折点，可以精确到笔的背驰上，甚至就是唯一的一笔。（当本ID十几年前发现这个定理时，有一个坏毛病，总是希望在实际操作上也精确到笔，因此还发明了其他古怪的看盘方法，不过这些其实都意义不大，1分钟的背驰段，一般就是以分钟计算的事情，对于大级别的转折点，已经足够精确了，对大资金，基本没什么用处。）

要理解本章，如果忘了的，最好把高数里的区间套定理复习一下，这个思路是一样的，当然，由于级别不是无限可分的，不可能达到数学上唯一一点的精度。

各位有时间可以参考一下，**600640、000001、000006、000009、000012、600643的季度图**，看看历史底部是怎么形成的。当然，只有特别老的股票才可以用季度图。而月线图的，看

600663、一个标准的例子。



上面说的是背驰构成的买点，注意，第一类买点肯定是趋势背驰构成的，而盘整背驰构成的买点，在小级别中是意义不大的，所以以前也没专门当成一种买点，但在大级别里，这也构成一种类似第一类买点的买点，

因为在超大级别里，往往不会形成一个明显的趋势，这也就是以前回帖曾说过的，站在最大的级别看，所有股票都只有一个中枢，因此，站在大级别里，绝大多数的股票都其实是一个盘整，这时候就要用到这因为盘整背驰而形成的类第一类买点了。这个级别，至少应该是周线以上。

类似的，在大级别里，如果不出现新低，但可以构成类似第二类买点的买点，在MACD上，显示出类似背驰时的表现，黄白线回拉0轴上下，而后一柱子面积小于前一柱子的。一个最典型的例子，就是季度图上的600685，2005年的第三季度的2.21元构成一个典型的类第二类买点。在实际操作中，2.21元的相应区间的寻找，也是按上面级别逐步往下找背驰段的方法实现。

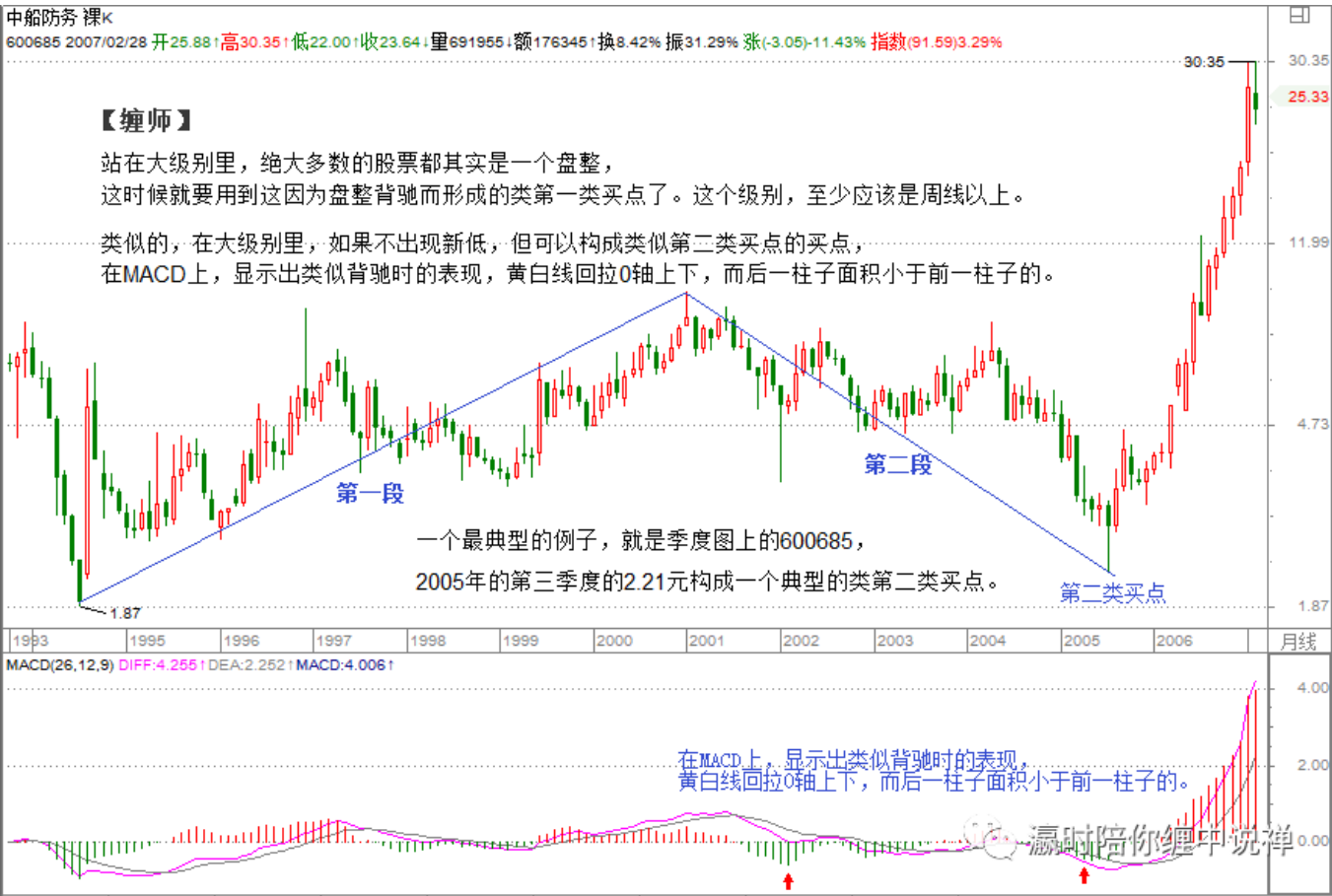


图27-3 600685 季线走势图

这一课，把找大牛市底部的一个方法说了，这个方法足以让你终生受用。随着以后股票越来越多，老股票越来越多，这种方法将在下一轮大牛市中大放异彩，这大牛市搞不好是30年以后的事情了，30年以后，希望你还能记得这一课。

当然，如果按照周线级别，那不用等30年了。不过，周线找出来的，不一定是历史性大底，可能就是一个比较长线的底部。如果把这种方法用在日线上，也是可以的，但相应的可靠性就不是那么绝对了。

补充一个本ID理论的学历标准

精通找出各级别中枢的，是幼儿园毕业；

精通分别中枢的新生、延伸、扩展的，是学前班毕业；

精通分辨盘整背驰与背驰，躲过盘整背驰转化为第三类买卖点的是小学毕业。

各位自己对照一下。



缠师在本文中讲了以下要点：

1. 给出了趋势背驰在不同级别上的中枢大致参考的个数

- 在日线及以上级别，一般第2个中枢就产生背驰的情况，几乎达到90%以上。在小级别上，比如一分钟级别一般4、5个中枢出现背驰的情况也有的。

2. 定义了背驰段：

- 在某级别的某类型走势，如果构成背驰或盘整背驰，就把这段走势类型称为某级别的背驰段。

3. 定义了精确大转折点寻找程序定理：

- 某大级别的转折点，可以通过不同级别背驰段的逐级收缩范围而确定。

4. 盘整背驰在小级别上意义不大，必须结合其位置来判断。

- 盘整背驰最有用的是用在大级别上，特别是周线级别及以上，这种盘整背驰所发现的往往是历史大底。结合MACD辅助判断这类盘整背驰很容易。

5. 举例万科，如何用盘整背驰发现历史大底。

- 这个方法在大熊市转为大牛市时，针对老股找历史性底部非常有用。注意：缠师在分析万科的例子时，辅助了时间周期的判断：菲波纳契数列1、2、3、5、8、13、21、34.....

END

「瀛时陪你缠中说禅」声明：文章源自缠中说禅博客。瀛时整理编写，配以音频、制图及学缠笔记，版权归瀛时所有。

赞同:27

创建时间:2020-11-11

评论:2

最后更新:2021-01-04

「缠中说禅」教你炒股票 28

瀛时陪你缠中说禅 10+年缠论践行者



下一目标：摧毁基金 (2007-02-06 15:04:50)

基金，无论公募还是私募，说白了就是合法传销，本ID从来看不起任何基金，无论公募还是私募。理论上，只要这个合法传销无限延伸下去，那最开始的人肯定要多牛有多牛了。

很多人爱用巴菲特说事，所谓价值投资，其实不过是一种传销手段而已。股票，归根结底就是废纸一张，而其传销本性决定了，股票的所谓价值可以是这样一个完美的圈套，就是在股票所代表的公司上有1元的利润，在股票上就可以产生至少10元的增值，这，无非就是资产虚拟化中的放大功能。

因此，任何一个空壳公司，理论上，只要能合法地发行基金，然后用这传销得到的钱部分地投在该空壳公司的资产上，就可以在股票上赚取10倍以上的增值。只要有钱，什么优质资产不可以买

入注入？只要有钱，什么优质资产不被优先选购？然后，投资这股票的基金就挣钱了，然后新一轮的传销又开始了，如此而已。

任何不承认股票废纸性质的理论，都是荒谬的。任何股票，如果是因为有价值而持有，那都只不过是唬人的把戏。长期持有某种股票的唯一理由就是，一个长期的买点出现后，长期的卖点还没到来。

站在这个角度，年线图就是最长线的图了，因为任何一个人大概也就能经历70、80根的年K线，一个年线的第一类买点加一个年线的第一类卖点，基本就没了。把握好这两点，比任何价值投资的人都要牛了，那些人，不过是在最多是年线的买点与卖点间上下享受了一番而已。



站在中国股市的现实中，这轮牛市的一个大的调整，必然会出现基金的某种程度的崩溃，上一次的牛市，让证券公司毁了不少，这一次牛市，毁的就是基金。

投资的第一要点就是“你手中的钱，一定是能长期稳定地留在股市的，不能有任何的借贷之类的情况”。而基金，不过是所谓合法地借贷了很多钱而已，即使是没有利息的，性质一样。一旦行情严重走坏，基金必然面临巨大的风险，一次大的赎回潮就足以让很多基金永不超生。

传销，通常只有一个后果：归零。基金，至少对大多数来说，一样。**这是基金一个最大、严重违反投资要点的命门：他的钱都不是他的。**对于开放式基金，这点更严重，因为这种赎回是可以随时发生的。而中国的开放式基金就更可怕，中国人的行为趋同性极为可怕，国人一窝蜂去干一件事的后果是什么，大概也见过不少了，无论政治、经济、学术上，无一例外。

由基金这个大命门，派生出一个必然的小命门，就是所谓的基金经理必然要以净值为标准，就像当官的以GDP为标准一样。而基金又有一个当面首还要立牌坊的搞笑规定，一个基金拿某只股票是有一定比例限制的，也就是说，基金在这点上，连庄家都不如，一旦超配，唯一的办法就是找其他基金帮忙拉一把，几家基金一起持有，其实就是联合坐庄，万一都超配了，或者一时各基金都无暇他顾，那就构成了一个很好的阻击机会。

站在本ID的立场上，基金就是傻大个，短差又弄不来，又不能随时护盘砸盘，他持有的实际效果，就是让股票的盘子变小了。

就算不用一些非市场的手段、一些在中国肯定效果一流的桌底游戏，一次设计合理的阻击足以让这基金，轻的，吃点哑巴亏，重的，让他清盘走人。注意，这市场是开放的，不是本ID心狠手辣，而是只要有命门，必然有人攻击，难道本ID不攻击，这命门就不存在？

和傻大个玩游戏，如果他能熬得住，大不了就弄了一次出色的短差，等于傻大个持有的筹码人间蒸发了一段时期，投资中，唯一重要的其实就是成本，成本比傻大个低，再起来时，傻大个就更危险了，一次搞不死，还不能搞两次、三次，总有搞死的时候。

一旦往下搞，基金的净值熬不住，那基金经理就可以走人了，然后，那些筹码就可以信达、东方一番了。如果在一个大级别的，例如月线中枢的调整中，一个集中的攻击，打破一个点，把一个基金公司集中搞垮，所有的基金公司都将面临严重的赎回潮，然后就整个市场都可以严重地信达、东方一番了。吃散户有什么意思呀，基金，就是散户打包，让人一口吃，少麻烦。



最近，一个小的周线中枢震荡，就足以让本ID去试验一下。一个20%都不到的回调，一个就算跌停也就5%的股票，一个基本面面临严重好转的个股，已经让某些人坐不住了。

某些傻大个超配了，找人护也没人有空了，看看上周基金的净值，这种局面再维持一周，估计就有人熬不住了。当然，现在的基金还有实力，一棍子肯定打不死的，这次只是闹着玩一次，感觉不错，最次就是权当洗了一次盘，弄了一个出色的短差。本ID可没在这次就把人击倒的想法，12元不行，难道不可以20元才搞死？只要短差出来了，死的一定是没弄短差的人！

本ID对散户可从来都很仁慈的，在高位已经严重提醒了要洗盘了，听不见可不是本ID的问题。**现在的股票，并不是每一个都有庄家的，基金成了越来越重要的阻击目标，这个目标是现实存在的，任何道德说教都没用，你不搞，还怕没人搞？**



图28-1 000999 日线走势图

至于这个命门如何化解，如何不让这成为外国游资的重大突破目标，那就不可能是水平还在小学的管理层所能明白的。

对这种事情，本ID的态度一向很明确，不干白不干，干了白干，本ID只是按着技术提示来，买点买、卖点卖，任何有命门的，都可以产生利润，都可以抽血，为什么不可以玩玩？有罪的不是本ID废了其命门，而是谁让如此的命门来招惹攻击？

市场经济，永远都是血腥的，这一切，都由资本的虚拟化所决定。一个虚拟的资本，就如同僵尸，不吃血，怎么活？对于这一点，必须有清楚的认识。市场打开，就必然要面对各种攻击，如果管理层的智力还达不到攻击者的千分之一，那只有瞎闹的份。

下一个死的，一定是基金，在一个月线级别的调整中，这一幕必然上演，现在唯一有疑问的是，不会连一个周线级别的调整，都会有好戏提前上演吧？这个可能性是不大的，如果真出现，这基金也弱了。对于这么弱的对手，本ID是没兴趣了，对手越强越好玩。

投资，就当独行客，所有事情都自己去承担。而本ID的理论，是一个客观的描述，和任何的主观分析无关，就如同阳光、空气，不管你是否认识，都存在着。不理解这一点，那是不可能明白本ID的理论的。



缠师写这一课是有历史背景的，当时缠师在自己持有的股票000999上与持有该股的汉奸基金多空互搏，就是为了把其清洗出去。

1. 所以在本课给出了基金的命门：

- 基金持有的资金是有赎回压力的，本质上钱都不是自己的。一旦行情严重走回，基金必然面临巨大的风险：赎回潮。尤其是对于开放式基金。

2. 还有一个小命门：

- 一个基金拿某只股票是有一定比例限制的，不能超配，这就构成了狙击机会。（这也是缠师当时那个阶段性做空000999、清洗基金的背后逻辑。）
- 对于000999，缠师在一个小的中枢震荡下手，因为某些基金超配了，也没法护盘了，所以狠狠地抽了基金的血。清洗之后，该股再次创新高（感兴趣的缠友可以参考该股历史走势图，缠师狙击基金的时间段表现）。

「瀛时陪你缠中说禅」声明：文章源自缠中说禅博客。瀛时整理编写，配以音频、制图及学缠笔记，版权归瀛时所有。

赞同:15

创建时间:2020-11-12

评论:1

最后更新:2021-01-04

「缠中说禅」教你炒股票 29

瀛时陪你缠中说禅 10+年缠论践行者



转折的力度与级别 (2007-02-09 15:08:08)

在某级别的盘整中，或者说围绕某级别中枢的震荡、延续中，不存在转折的问题，除非站在次级别图形中，才有转折问题的探讨。对于上涨的转折，有两种情况：下跌与盘整；对于下跌的转折，也有两种情况：上涨与盘整。**转折是有级别的，关于转折与背驰的关系，有如下定理：**

缠中说禅背驰-转折定理：某级别趋势的背驰将导致该趋势最后一个中枢的级别扩展、该级别更大级别的盘整或该级别以上级别的反趋势。

该定理的证明有点抽象，估计大多数的人都没兴趣，那就用一个例子来说明，也大致知道证明的轮廓，更重要的是，这样，各位对走势的形成有一个更深切的认识。**例如，一个5分钟背驰段的下跌，最终通过1分钟以及1分钟以下级别的精确定位，最终可以找到背驰的精确点，其后就发生反弹。**

注意，反弹只是一般的术语，**在本ID的理论中，对这反弹会有一个很明确的界定，就是包括三种情况：**

一、该趋势最后一个中枢的级别扩展、

二、该级别更大级别的盘整、

三、该级别以上级别的反趋势。



一、该趋势最后一个中枢的级别扩展

对于5分钟级别趋势发生背驰的情况，那这个5分钟级别的趋势里所具有的中枢都是5分钟级别的，假设共有N个，显然，这个 $N \geq 2$ 。

考虑最后一个中枢的情况，最后的背驰段，跌破该中枢后，该背驰段显然是一个1分钟以下级别的走势，否则就和该中枢是5分钟级别趋势的最后一个中枢的前提矛盾了。

该背驰段出现第一类买点发生反弹，显然，该反弹一定触及最后一个中枢的 $DD = \min(dn)$ ，也就是围绕该中枢震荡的最低点，否则，如果反弹连这都触及不了，就等于在下面又至少形成一个新的5分钟中枢，这与上中枢是最后一个矛盾。

这种只触及最后一个中枢的 $DD = \min(dn)$ 的反弹，就是背驰后最弱的反弹，这种反弹，将把最后一个中枢变成一个级别上的扩展，例如，把5分钟的中枢扩展成30分钟甚至更大的中枢。

前面说过，第一类买点是绝对安全的，即使是这样一种最低级别的反弹，也有足够的空间让买入获利，而且，一般这种情况出现得特别少，很特殊的情况，但理论上，是要完全精确的，不能放过任何一种情况，如果不幸碰到这种情况，在资金利用率的要求下，当然是要找机会马上退出，否则就会浪费时间了。

教你炒股票29：转折的力度与级别 (2007-02-09 15:08:08)

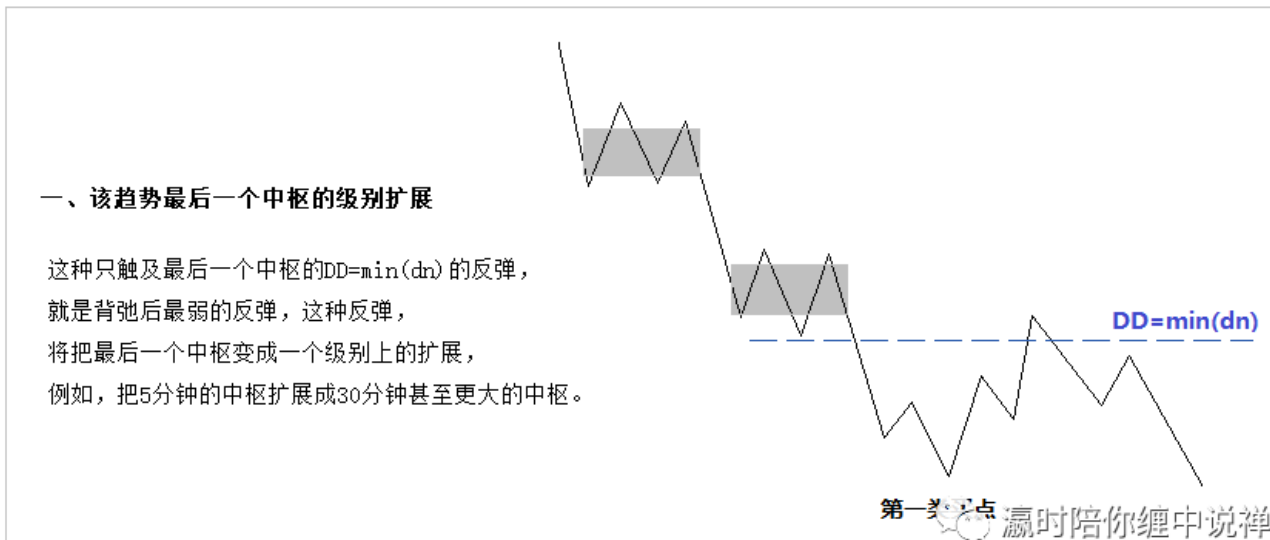


图29-1该趋势最后一个中枢的级别扩展

注意，这种情况和盘整背驰中转化成第三类卖点的情况不同，那种情况下，反弹的级别一定比最后一个中枢低，而这种情况，反弹的级别一定等于或大于最后一个中枢的。因此，这两种情况，不难区分。

二、该级别更大级别的盘整、三、该级别以上级别的反趋势。

这两种情况就是发生转折的两种情况，原理是一样的，只是相应的力度有区别。当反弹至少要重新触及最后一个中枢，这样，将发生转折，也就是出现盘整与上涨两种情况，**对于上面5分钟下跌的例子，就意味着，将出现5分钟级别更大的盘整或5分钟级别以上的上涨**，两段走势类型的连接，就有两种情况出现：下跌+盘整，或者下跌+上涨。

教你炒股票29：转折的力度与级别

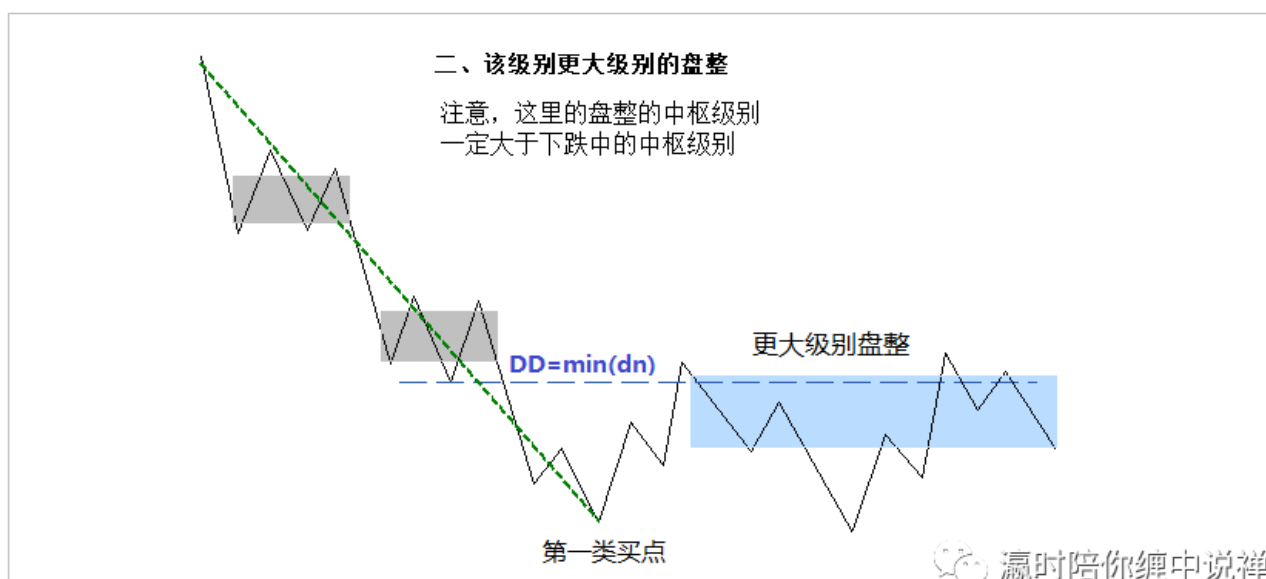


图29-2该级别更大级别的盘整

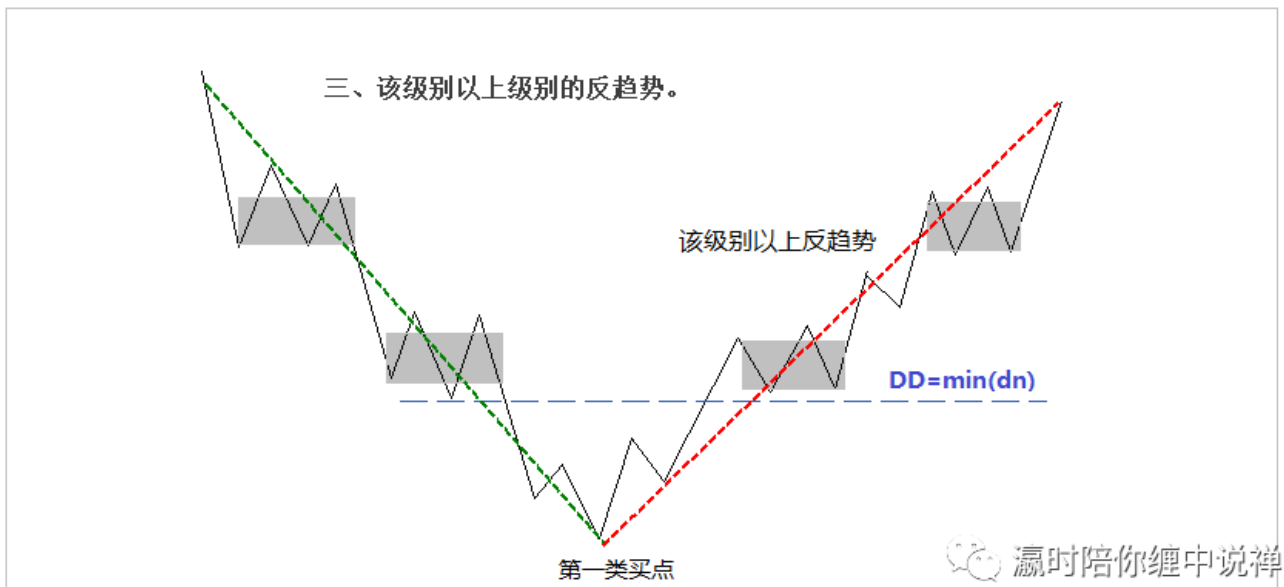


图29-3 该级别以上级别的反趋势

注意，这里的盘整的中枢级别一定大于下跌中的中枢级别，否则就和下跌的延伸或第一种该趋势最后一个中枢的级别扩展搞混了。而上涨的中枢，不一定大于上跌中的中枢，例如，一个5分钟级别的下跌后反过来是一个5分钟级别的上涨，这是很正常的，但如果是盘整，那就至少是30分钟级别的。

有人总是搞不明白为什么“下跌+盘整”中盘整的中枢级别一定大于下跌中的中枢，这里不妨用一个例子说明一下：例如，还是一个5分钟的下跌，那至少有两个中枢，整个下跌，最一般的情况就是 $a+A+b+B+c$ ，其中的 $a\backslash b\backslash c$ ，其级别最多就是1分钟级别的，甚至最极端的情况，可以就是一个缺口。

而A、B，由于是5分钟级别的中枢，那至少由3段1分钟的走势类型构成，如果都按1分钟级别的走势类型来计量，而且不妨假设 $a\backslash b\backslash c$ 都是1分钟的走势类型，那么 $a+A+b+B+c$ 就有9个1分钟的走势类型。

而一个30分钟的盘整，至少有3个5分钟的走势类型，而1个5分钟的走势类型，至少有3个1分钟的走势类型，也就是一个30分钟的盘整，就至少有9个1分钟的走势类型，这和上面 $a+A+b+B+c$ 的数量是一致的。

从这数量平衡的角度，就知道为什么“下跌+盘整”中盘整的级别一定比下跌的级别大了，如果级别一样，例如一个5分钟的盘整，只有3个1分钟的走势类型，那和9就差远了，也不匹配。

当然，“下跌+盘整”中盘整的级别一定比下跌的级别大，最主要的原因还不是这个，而是上面说到的，如果该级别一样，那只有两种情况，下跌延伸或下跌最后一个中枢扩展，和“下跌+盘整”是不搭界的。

有人可能还有疑问，如果下跌最后一个中枢扩展，例如5分钟扩展成30分钟，那和5分钟级别下跌+30分钟级别盘整有什么区别？

这区别大了，因为在“5分钟级别下跌+30分钟级别盘整”，也就是“下跌+盘整”中，下跌和盘整都是完成的走势类型，这意味着是两个走势类型的连接。而下跌最后一个中枢扩展，是一个未完成的走势类型的延续，还在一个走势类型里。

例如，在上面的 $a+A+b+B+c$ 里，如果 $B+c$ 发生中枢扩展，从5分钟扩展成30分钟的，那么 $a+A+b$ 就是一个5分钟的走势类型，把 $a+A+b$ 用 $a\sim$ 表示，而 $B+c$ 发生中枢扩展用 $A\sim$ 表示，那么整个走势就表示成 $a\sim + A\sim$ ，其后的走势还可以继续演化，形成 $a\sim + A\sim + b\sim + B\sim + c\sim$ ，也就是扩展成一个30分钟级别的下跌，当然还可以有其他的演化，总之，是必须把走势类型给完成了，这和“下跌+盘整”的情况显然是不同的。

教你炒股票29：转折的力度与级别

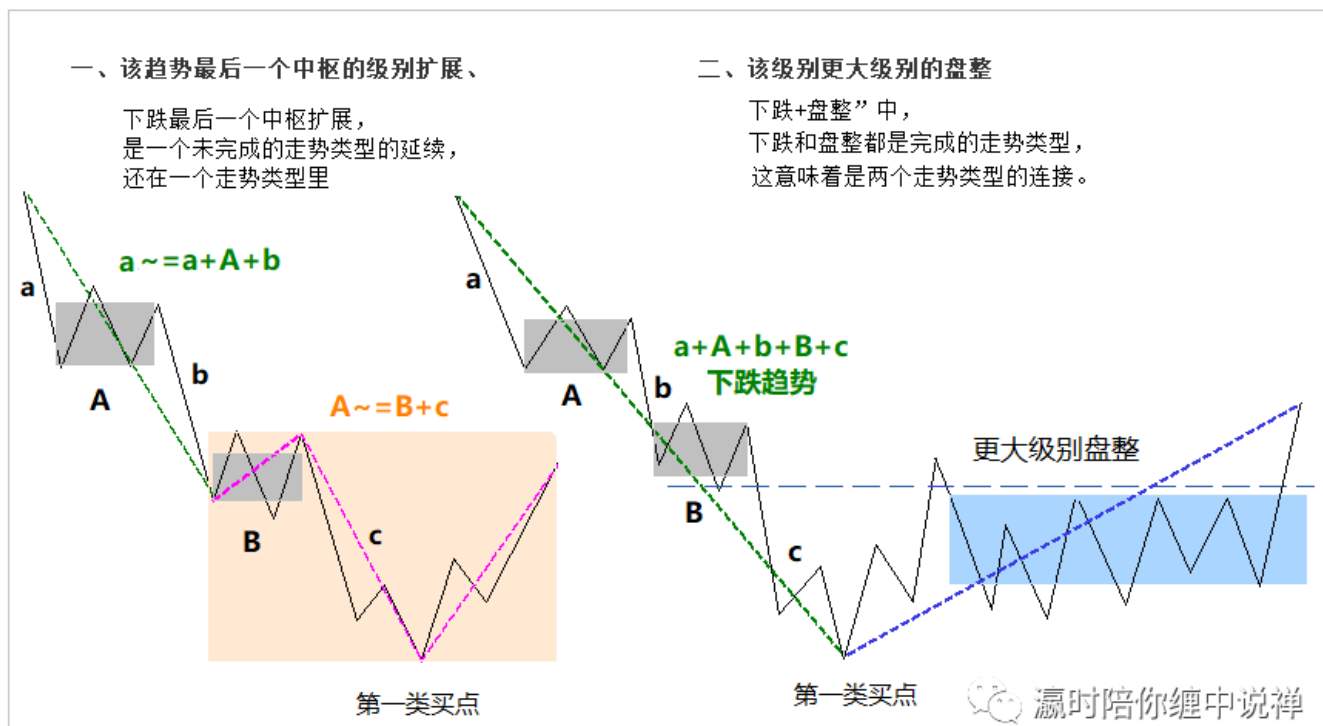


图29-4 扩展 vs 更大级别盘整

本ID的理论是最市场走势最精确的分析，必须把所有情况以及其分辨了然于胸，才可能对市场的走势有一个精确地把握。

如果本ID把这套理论出版，书名就可以是《市场哲学的数学原理》，因为本ID的理论的严密性以及对市场的意义，一点不比牛顿对物理的意义差，这一点，是必须逐步明确认识的。

而且，本ID这套理论，是建立在纯数学的推理上的，完全没有发生爱因斯坦对牛顿颠覆等类似无聊事情的可能。不了解这一点，是不可能真正理解本ID理论的，因此就会“学如不及，犹恐失之”。

以上三种情况，就完全分类了某级别背驰后的级别与力度，也就是某级别的第一类买点后将发生怎么样的情况，而第一类卖点的情况是一样的，只是方向相反。注意，这里说的是最精确的情况，由于第一种情况很少发生且和第二种情况有所类似，所以粗糙地说，也可以说背驰以后就意味着盘整和反趋势。

那么，**怎么分别这几种情况，关键就是看反弹中第1个前趋势最后一个中枢级别的次级别走势**（例如前面的下跌是5分钟级别，就看1分钟级别的第1次反弹），是否重新回抽最后一个中枢里，如果不能，那第一种情况的可能就很大了，而且也证明反弹的力度值得怀疑，当然这种判别不是绝对的，但有效性很大。

例如，这次20070206的反弹，用5分钟背驰段，然后考察1分钟以及1分钟以下级别的背驰进行精确定位，可以极为精确地把握这个底部，而且在实践中，很多人按照本ID的理论都把握住了，那么，其后的反弹，第一波是1分钟走势马上回到从2980开始的5分钟下跌的最后一个中枢里，这样就意味着第一种最弱的情况可能性可以完全排除了。

其后，1分钟的走势继续完成，扩展成一个5分钟的上涨，在20070207的11点前后，一个1分钟的背驰制造了上涨的结束，其后进入一个中枢的震荡中，这个中枢，按照本章的定理，就可以断言，至少是5分钟级别的，而实际上演化成一个30分钟级别的，这意味着，一个快速的5分钟上涨的可能就没有了，后面只有两种演化的可能，就是一个30分钟以上级别的盘整，或者是一个30分钟以上的上涨，至于哪种情况，就必须看后面走势的演化。



图29-5 上证指数 5分钟走势图

而对于实际的操作，这两种情况并没有多大的区别，例如，是盘整还是上涨，关键看突破第一个中枢后是否形成第三类买点，而操作中，是在第一、二类买点先买了，然后观察第三类买点是否出现，出现就继续持有，否则就可以抛出，因此在操作上，不会造成任何困难。

当然，如果是资金量特别小，或者对本ID的理论达到小学毕业水平，那么完全可以在突破的次级别走势背驰时先出掉，然后看回试是否形成第三类买点，形成就回补，不形成就不回补，就这么简单。

当然，要达到这种境界，首先要对本ID的理论小学毕业，否则，你根本分辨不清楚盘整背驰与第三类买点的转化关系，怎么可能操作？而且，这种操作，必须反复看图、实际操作才可能精通、熟练的。当然，如果真精通、熟练了，除了同样是本ID小学已经毕业的人，几乎没有人是你的对手了。



那么，实际操作中，怎样才能达到效率最高。一个可被理论保证的方法就是：在第一次抄底时，最好就是买那些当下位置离最后一个中枢的 $DD = \min(dn)$ 幅度最大的，所谓的超跌，应该以此为标准。

因为本章的定理保证了，反弹一定达到 $DD=\min(dn)$ 之上，然后在反弹的第1波次级别背驰后出掉，如果这个位置还不能达到最后一个中枢，那么这个股票可以基本不考虑，当然，这可能有例外，但可能性很小。

然后在反弹的第一次次级别回试后买入那些反弹能达到最后一个中枢的股票而且最好是突破该中枢的而且回试后能站稳的，根据走势必完美，一定还有一个次级别的向上走势类型，如果这走势类型出现盘整背驰，那就要出掉，如果不出现，那就要恭喜你了，你买到了一个所谓V型反转的股票，其后的力度当然不会小。

至于如何预先判断V型反转，这就不是本章定理可以解决的问题，必须在以后的课程里才能解决。



1. 缠师在本文中给出了标准趋势背驰后的三个分类：

- 该趋势最后一个中枢的级别扩张；
- 该级别更大级别的盘整；
- 该级别及以上级别的反趋势。
- 这三种情况完全分类了某级别背驰后的级别与力度，也就是某级别的第一类买点后将发生怎样的情况，而第一类卖点的情况一样。

2. 给出了“缠中说禅背驰—转折定理”：某级别趋势的背驰将导致该趋势最后一个中枢的级别扩展、该级别更大一级的盘整或该级别以上级别的反趋势。

- 该趋势最后一个中枢的级别扩张：该种转折属于最弱的一种转折，该转折只触及转折前最后一个中枢的 $DD=\min(dn)$ 。（注意：最后一个中枢扩张，是一个未完成的走势类型的延续，还在一个走势类型里。这与形成“该级别更大级别的盘整”分类是不同的。）
- 该级别更大级别的盘整：该种转折，盘整的中枢级别一定大于转折前走势的中枢级别。（注意：转折前的走势类型和转折后的盘整都是完成的走势类型，等于两个走势类型的连接。）

3. 给出了抄底的方法。

- 在第一次抄底时，最好就是买那些当下位置离最后一个中枢的 $DD=\min(dn)$ 幅度最大的，所谓的超跌，应该以此为标准。

「瀛时陪你缠中说禅」声明：文章源自缠中说禅博客。瀛时整理编写，配以音频、制图及学缠笔记，版权归瀛时所有

赞同:43

创建时间:2020-11-12

评论:52

最后更新:2021-03-10

「缠中说禅」教你炒股票 30

瀛时陪你缠中说禅 10+年缠论践行者



缠中说禅理论的绝对性 (2007-02-13 15:07:02)



市场价格是否完全反映所有信息，可以随意假定，无论何种假定，都和实际的交易关系不大。

交易中，你唯一需要明确的，就是无论市场价格是否完全反映信息，你都必须以市场的价格交易，而你的交易将构成市场的价格，对于交易来说，除了价格，一无所有（成交量可以看成是在一个最低的时间段内，按该价格重复成交了成交数量个交易单位）。

这一切，和市场价格是否反映所有信息毫无关系，因为所有价格都是当下的，如果当下的信息没被市场反映，那它就是没被市场当下反映的信息，至于会不会被另一个时间的价格反映是另外的事情。

站在纯交易的角度，价格只有当下，当下只有价格，除了价格与依据时间延伸出来的走势，市场的任何其他东西都是可以忽略不计的。

价格和人是否理智也无关，无论你是否理智，都以价格交易，而交易也被价格，这是**无论任何理论都必须接受的事实：交易，只反映为价格，以某种价格某个时间的交易，这就是交易的全部。**

至于交易后面的任何因数，如果假定其中一种或几种决定了交易的价格，无论这种因数是基本面、心理面、技术面、政治面还是什么，都是典型的上帝式思维，都是无聊勾当。

其实，对于价格来说，时间并不需要特别指出，因为价格轨迹中的前后，就意味着时间的因数，也就是说，交易是可以按时间排序的，这就是交易另一个最大的特征：交易是有时间性的，而这段时间，不可逆。

在物理还在探讨时间是否可逆时，对于交易空间的探讨，这最困难的时间问题，就已经有了最不可动摇的答案。而本ID的理论，当然也是以这交易时间不可逆为前提，如果今天的交易可以变成昨天的或者干脆不算了，那本ID的理论马上土崩瓦解。

交易，当然是有规律的，而且这规律是万古不变的，归纳上述就是：交易以时间的不可逆为前提完全等价地反映在价格轨迹上。

当然，这万古不变也有其可变之处，例如交易突然因为某种原因可以随便更改，因此，在逻辑上更严谨的说法就是，把满足该条规律的市场称为价格充分有效市场，**本ID的理论，就是针对这种价格充分有效市场的，而这种市场，至少对应了目前世界上所有正式的交易市场。**



那么，非价格充分有效市场是否存在？当然有。

例如，你昨天一亿元钱买了一石头，今天卖石头的黑帮老大拿着枪顶着你说昨天的交易不算了，钱不给了，石头也收走了，这种存在类似交易的市场当然不可能是价格充分有效的。

以前所有市场理论的误区都在于去探讨决定价格的交易后面的因数，交易是人类的行为，没什么可探讨的，人类就像疯子一样，其行为即使可探讨，在交易层面也变得没什么可探讨的。

所有企图解释交易动机、行为的理论都是没有交易价值的，不管人类的交易有什么理由，只要交易就产生价格，就有价格的轨迹，这就足够了。站在纯交易的角度，唯一值得数学化探讨的就是这轨迹，其他的研究都是误区，对交易毫无意义。

那么，价格是随机的吗？这又是一个上帝式的臆测。

决定论和随机论，其背后的基础都是一个永恒因数论，一个永恒模式论，也就是，价格行为被某种神秘的理论所永恒模式化。无论这种模式是决定还是随机，这种假设的荒谬性是一样。

交易，只来自现实，因此，价格是被现实的交易所决定的，相应，上面的顾虑就可以扩充为：**交易是现实的行为，交易以时间的不可逆为前提完全等价地反映在价格轨迹上。**

交易的现实性是交易唯一可以依赖的基础，那么**交易的现实性反映了什么，有什么可能的现实推论？**

首先，人的反应是需要时间的，就算是脑神经的传输，也是需要时间的；其次，社会结构的现实多层性以及个体的差异性决定了，任何的群体性交易都不具有同时性，也就是说，即使是相同原因造成的相同买卖，都不可能同时出现，必然有先后，也就是说，交易具有延异性，不会完全地趋同，这是交易能形成可分析走势的现实基础。

由于交易具有延异性，没有绝对的同一性，那么即使对于严格一种因数决定交易行为的系统，也依然能产生可分析的价格轨迹。任何群体性的交易行为，不会出现完全的价格同一性，也就是说，不会永远出现所有人同一时刻的同一交易。

而一个完全绝对趋同交易，就等价于一个赌博，所有的买卖和买大小没有任何区别，这样的系统是否存在？当然，例如一个庄家百分百把所有股票都吃了，而且任何一笔的交易都只有他一个人参与，没有任何其他人参与，这时候，其走势等价于一个买大小的赌博。

而只要有人买入或还持有这股票的1股，那么这个交易就可以用本ID的理论来描述，因为，**一个不完全绝对趋同的交易就产生了，本ID理论的另一个界限就在此。**



本ID的理论只有这两个界限，只要是价格充分有效市场里的非完全绝对趋同交易，那本ID的理论就永远绝对有效，这种绝对性就如同压缩影射不动点的唯一性对完备的距离空间一样。

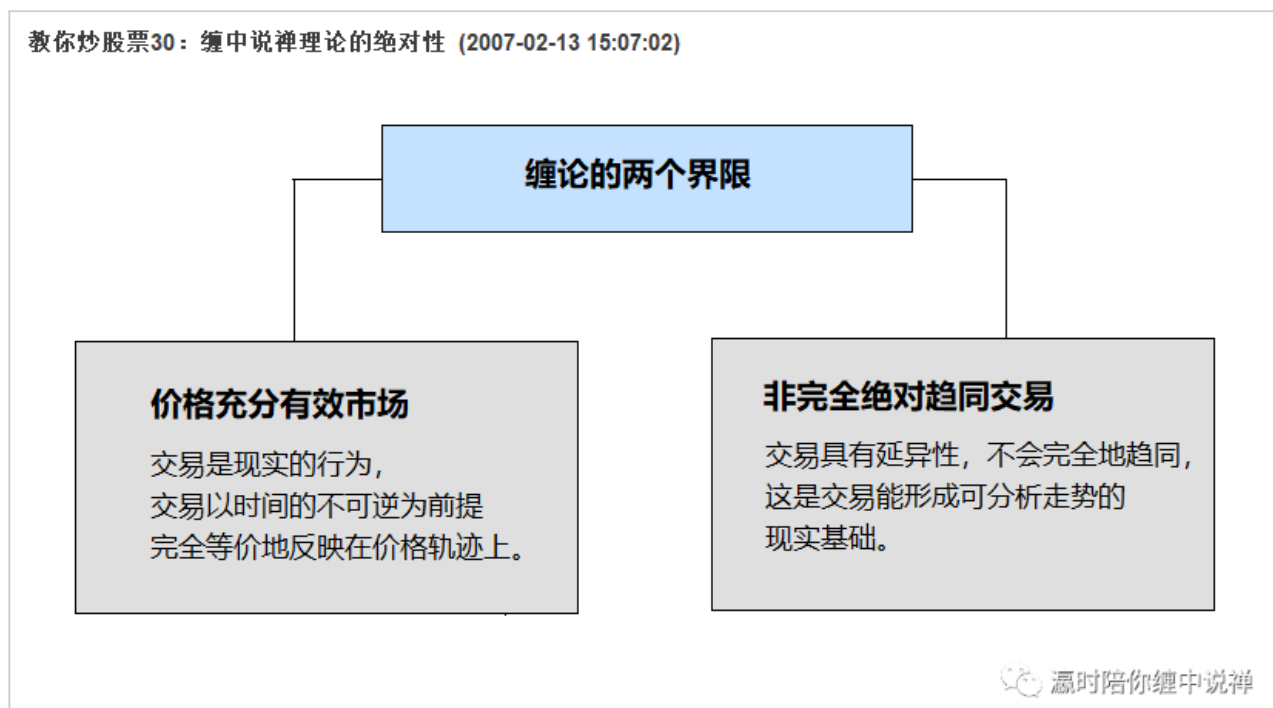


图30-1 缠论的两个界限

至于有多少人学习，应用这个理论，对理论本身并没有任何实质的影响，因为，即使所有人都应用本ID的理论，由于社会结构以及个体差异，依然不会造成一个完全绝对趋同交易，这样，本ID的理论依然有效。

而更重要的是，本ID的理论，并不是一个僵化的操作，都是永远建立在当下之上的。例如，一个日线级别被判断进入背弛段，由于某种当下的绝对突发事件，例如突然有人无意按错键又给日本捎去一千几百颗原子弹，使得小级别产生突发性结构破裂最终影响到大级别的结构，这时候，整个的判断，就建立在一个新的走势基础上了，而往往这时，实际的交易并没有发生，除非你运气忒好，你刚按买入，那原子弹就飞起来了。

一般人，总习惯于一种目的性思维，往往忽视了走势是当下构成中的，而本ID的理论判断，同样是建筑在当下构成的判断中，这是本ID理论又一个关键的特征。关于这种理论的当下性，在以后的课程中会重点介绍，按学历，这是初中的课程。

而本ID的理论，最终比的是人本身，就像乾坤大挪移的第八重肯定打不过第九重的，但任何非乾坤大挪移的，肯定打不过第八重一样，有一种武功是高出其他孤峰而上的，因为起点已经大大超越了，其他那些起点就错了，又怎么能比？

显然，不可能所有人都相信应用本ID的理论，因此，那些不用本理论的人，就成了本ID理论吸血的对象，现实中，这种对象不是太少，而是太多了。

其次，如果有庄家、基金偷学了这种方法，这就等于乾坤大挪移比第几重了，而且对于大资金来说，至少要比散户高出两重，才可能和散户打个平手，因为资金大，没有更高的功力，怎么能挪移起来？

更重要的是，级别越大，企图控制干扰所需要的能量越大，对于周线级别以后，基本就没人能完全控制了，如果真是出现各个庄家、基金争学本ID理论的情况，那么除了在小级别比功力外，功力浅的完全可以把操作级别提高来加强安全性。

更重要的是，应用相同的理论，在现实中也不会有相同的结果，现实就是一个典型的非完全绝对趋同系统，就像同样的核理论，并不会导致德国和美国同时造出原子弹，同样的理论，在不同的资金规模、资金管理水平，选股策略、基本面把握、交易者性格、气质等情况下，自然地呈现不同的面貌，这就保证了同一理论交易的非完全绝对趋同。

对本ID的理论有一点是必须明确的，就是**本ID的理论是对价格充分有效市场非完全绝对趋同交易的一个完全的数学公理化理论**，唯一需要监控的就是价格充分有效市场与非完全绝对趋同交易这两个前提是否还存在，**更重要的是，这归根结底是一套关系人的理论，只能不断在交易中修炼，最后比的可是功力。**

例如，就算是背驰这么简单的事情，就算是同一种方法，当成为群体性行为时，比的就是心态与功力，心态不好、出手早或出手迟的，就会在价格上留下痕迹，甚至当趋同性较强时，会使得级别的延伸不断出现，那就让功力深的人得到一个更好的买入或卖出价格，这些细微的差别积累下来，足以使得赢利水平天差地别。

这也是为什么本ID可以把理论公开的一个深层原因，因为本ID的理论是对价格充分有效市场非完全绝对趋同交易的一个客观理论，即使公开了，也不会让这理论有任何改变，就像牛顿力学不会让万有引力改变一样，美国的原子弹爆炸了不会影响中国的原子弹按照同样的理论出现一样。**至于理论可能造成的趋同交易加大，也早在本ID理论的计算中，这里比的是当下的功力。**

无论你用什么交易方法，只要是在价格充分有效市场非完全绝对趋同交易里，你就在本ID理论的计算中；而要在本ID的理论里功力日增，就首先要成为一个顶天立地的人，这也是本ID让各位多看本ID所解释论语的原因。

交易，不过是人类行为的一种，要成为成功的交易者，首先要对人类的行为穷其源，得其智慧，否则，一个糊涂蛋，什么理论都是白搭。



本ID理论的基础部分，只是把现实的真相解剖出来，但这远远不够，看明白与行得通，那是两回事情。

当然，看都看不明白，是不可能真地行得通的。而行，就是修行，“见、闻、学、行”，缺一不可。本ID的理论如同大道，不需要私藏着，都可以学、都可以行，但能否行到不退转的位置，是否最终还是“学如不及，犹恐失之”，那就要靠每个人自身的修行了。

理论，只是把现实解剖，但真正的功力，都在当下，不光要用理论的眼睛看清楚现实，更要逐步让自己和走势合一。

而行的初步功力是什么？归根结底就是“恰好”，这个“恰好”是动态的，无论多少人，每个人的行为当成一个向量^[1]，所有人的行为最终构成走势的向量，而所谓的“恰好”，就是这个总向量本身。

而如何才能永远和这总向量一致？就要首先把自己变成一个零向量，有也只有当一个零向量加入到任何一个向量叠加系统里，才不会影响到最终的总向量的。

把自己的贪婪与恐惧去掉，让市场的走势如同自己的呼吸一般，看走势如同看自己的呼吸，慢慢就可以下单如有神了，你的交易，就是顺着市场的总向量的方向增加其力度而已，这才是真正的顺势而为。

只有这样，才算初步入门，才能逐步摆脱被走势所转的可悲境地，才能让自己和走势合一，和那永远变动的总向量一致而行。至于走势分析的学习，只不过是门外的热身而已。

有人可能要追问，如果所有人都变成零向量，那又如何？交易市场存在的基础，就是人的贪婪与恐惧，如果所有参与交易市场的人都没有贪婪与恐惧，那市场就没了，资本主义就没了，货币就被消灭了，那时候，本ID的理论自然就不存在了。只有对这个以人的贪婪、恐惧为基础的市场进行“不相”之，才能长期有效地吸取这市场的血。

本ID理论的基础部分，在人类历史上第一次把交易市场建筑在严密的公理化体系上，就是要把市场的本来面目还原，让人的贪婪、恐惧无所遁形，只有明确地知道市场当下的行为，才可能逐步化解贪婪与恐惧，把交易行为建筑在一个坚实的现实基础上，而不是贪婪、恐惧所引发的臆测上。

只有智慧才可以战胜贪婪、恐惧，而当所有的贪婪与恐惧被战胜后，贪婪与恐惧所物化的资本主义社会本身，也就丧钟敲响了。



1. 缠师写本文的用意：

- 阐述缠论在两个界限下，理论的绝对有效性；
- 强调理论比的是“人身”的修炼，并拿“趋同性加大”的情况举例。
- 学会理论只是热身，关键是“闻见学行”，这个行，就是当下的零向量，恰好做到下单如有神！

2. 缠论的两个界限

- 界限一：价格充分有效市场，交易以时间的不可逆为前提，完全等价的反映在价格轨迹上。唯一值得“数学化”探讨的就是价格轨迹。
- 界限二：非完全趋同交易，交易是现实的行为，现实性是唯一可依赖的基础。交易具有“延异性”没有“绝对的”同一性，是指任何群体性的交易行为，不会出现完全的价格同一性，也就是说，不会“永远出现”所有人在同一时刻的同一交易。
- 这个界限二的阐述，有点拗口。有几个关键字：现实性，延异性，绝对的同一性，永远出现。

3. 缠论的绝对有效性就是：在满足以上两个界限的情况下的、完全的数学公理化理论。

- 具体解释了群体性行为导致“趋同性”加大的情况。因为趋同性的加大，也在缠论的计算当中，这就比修炼的功力了。
- 真正的功力，就是在缠论的解剖下，把自己变成0向量，只顺着总向量增加其力度，才是真正的顺势而为。

4. 同时强调，人身的修炼。

- 详细阐述缠论的绝对有效性，是为了让学习者彻底穷源的了解理论，对于学习抱持信心；
- 同时指出光学习不行，还要不断的实践、修炼自己的技术与心态，克服贪婪恐惧，成为零向量。

END

「瀛时陪你缠中说禅」声明：文章源自缠中说禅博客。瀛时整理编写，配以音频、制图及学缠笔记，版权归瀛时所有。

赞同:14

创建时间:2020-11-12

评论:2

最后更新:2021-07-20

「缠中说禅」教你炒股票 31



资金管理的最稳固基础 (2007-02-15 15:16:12)

对于小资金来说，资金管理不算一个特别大的问题，但随着赢利的积累，资金越来越大，资金管理就成了最重要的事情。

一般来说，只要有好的技术，从万元级到千万元级，都不是什么难事情。但从千万以后，就很少人能稳定地增长上去了。

所有的短线客，在资金发展到一定后，就进入滞胀状态，一旦进入大级别的调整，然后就打回原形，这种事情见得太多了。因此，在最开始就养成好的资金管理习惯，是极为重要的。

投资，是一生的游戏，被打回原形是很可悲的事情，好的资金管理，才能保证资金积累的长期稳定，在某种程度上，这比任何的技术都重要，而且是越来越重要。

对于大资金来说，最后比拼的，其实就是资金管理的水平。



资金，必须长期无压力，这是最重要的。有人借钱投资，然后赢利后还继续加码，结果都是一场游戏一场梦。

1996年，本ID认识一东北朋友，大概是不到10万元开始，当时，可以高比例透资，1比2、3很普通，1比10也经常见，当时的疯狂，不是现在的人能想象的。在1996年的牛市中，他很快就从不到10万变成2千多万，当时，透资的比例也降下来，大概就1比1多点，如果当时把所有透资还了，就没有后来的悲剧了。

对于他来说，1996年最后三周一定是最悲惨的，股票从12元在三周内急跌到6元以下，有人可能要问，那他为什么不先平仓？老人都知道，那次下跌是突然转折，瀑布一样下来的，如果没有走，根本没有走的机会，最后能走的时候，由于快触及平仓点，他的仓位在6元多往下一直平下去，根本没有拒绝的可能，证券部要收钱，最后，还了透资，只剩下不到20万，真是一场游戏一场梦，又回到原点。

但这还不是最戏剧性的，最悲惨的是，这股票从他平完仓的当天开始到1997年5月，不到5个月的时间，从6元不到一直涨到30元以上，成了最大的黑马，这股票是深圳本地股，后来从30多元反复下跌，2005年到了3元以下，目前价位在他被开始平仓的位置，6元多点。

一个无压力的资金，是投资的第一要点，虽然前面反复说过，但说完上面的例子，还是要再次强调。



图31-1 000023 日线图

另外一个重要的，就是自己的资金，一定不能交给别人管理，自己的盘子，一定要自己负责，不能把自己的命运交给别人。

又是一个故事，时间要提早4、5年，1992年的事情了。这朋友，1992年已经有几千万的资金，在当时也算可以了。

结果，因为家里有事处理，把盘子交给一个朋友管理，那人还是后来特别出名的人，说出来，市场里的老人都知道，当时大盘从1400多点回跌，已经跌了很多，以为到底部了，结果这家伙自作主张透资抄底，大盘却一直下跌，等这朋友过了两、三周回来，一切早已灰飞烟灭。

那次大盘一直跌破400点才到底部，半年内一共下跌了1000多点，后来从400点以下不到4个月又创出1558点的历史高位，市场就是这么残酷，把命运交给别人，就是这样了。

不能把自己放置在一个危险的境地，所谓背水一战、置之死地而后生，都不是资本市场应该采取的态度。这样的态度，可能一时成功，但最终必然失败。

技术分析的最重要意义在于，让你知道市场究竟在干什么，市场在什么位置该干什么，让你知道，一个建立的仓位，如何持有，如何把一个小级别的持有逐步转化为大级别的持有，又如何退出，这一切，最终都是为资金管理服务的，投资最终的目的不是股票本身，而是资金，没收回资金，一切都没意义。

股票都是废纸，对资金的任何疏忽，都会造成不可挽回的损失。任何人，必须明确的是，多大的资金，在市场中都不算什么，而且，资金是按比例损失的，一万亿和一万元，按比例损失，变成0的速度是一样的。无论多大的资金，要被消灭，可以在举手之间，因此，**永远保持最大的警觉，这是资金管理最大的、最重要的一点，没有这一点，一切管理都是无用的。**



一个最简单又最有效的管理，就是当成本为0以前，要把成本变为0；当成本变成0以后，就要挣股票，直到股票见到历史性大顶，也就是至少出现月线以上的卖点。

一些最坏的习惯，就是股票不断上涨，就不断加仓，这样一定会出问题。买股票，宁愿不断跌不断买，也绝对不往上加码。

投入资金买一只股票，必须有仔细、充分的准备，这如同军队打仗，不准备好怎么可能赢？在基本面、技术面等方面都研究好了，介入就要坚决，一次性买入。如果你连一次性买入的信心都没有，证明你根本没准备好，那就一股都不要买。

买入以后，如果你技术过关，马上上涨是很正常的，但如果没这水平，下跌了，除非证明你买入的理由没有了，技术上出现严重的形态，否则都不能抛一股，而且可以用部分机动的资金去弄点短差（注意，针对每只买入的股票，都要留部分机动的资金，例如1/10），让成本降下来，但每次短差，一定不能增加股票的数量，这样，成本才可能真的降下来，有些人喜欢越买越多，其实不是什么好习惯。这股票该买多少，该占总体资金多少，一开始就应该研究好，投入以后就不能再增加。

股票开始上涨后，一定要找机会把股票的成本变成0，除了途中利用小级别不断弄短差外，还要在股票达到1倍升幅附近找一个大级别的卖点出掉部分，把成本降为0。这样，原来投入的资金就全部收回来了。

有人可能要说，如果那股票以后还要上涨10倍呢？这没问题，当股票成本为0以后，就要开始挣股票。也就是利用每一个短差，上面抛了以后，都全部回补，这样股票就越来越多，而成本还是0。

这样，这股票就算再上涨100倍，越涨你的股票越来越多，而成本永远为0，这是最可怕的吸血，庄家、基金无论如何洗盘，都使得你的股票越来越多，而你的成本却是0，然后，等待一个超大级别的卖点，一次性把他砸死，把那庄家、基金给毁了。想想，成本为0的股票，在历史大顶上砸起来是最爽的。

这就是资金管理中针对每只股票的最大原则，按照这原则，你不仅可以得到最安全的操作，而且可以赢得最大的利润。

特别挣股票的阶段，一般一个股票，盘整的时间都占一半以上，如果一个股票在上涨后出现大型盘整，只要超大级别卖点没出现，这个盘整会让你的股票不仅把抛掉的全挣回来，而且比底部的

数量还要多，甚至多很多。一旦股票再次启动，你就拥有比底部还多的但成本为0的股票，这才是最大的黑马，也是最大的利器。

一个合理的持仓结构，就是拥有0成本股票越来越多，一直游戏到大级别上涨结束以后，例如这轮大牛市，直到牛市结束前，才把所有股票全部清仓。

而资金，就可以不断增加参与的股票种类，把这程序不断下去，这样，操作资金不会增加，特别对大资金，不会经常被搞到去当庄家或钱太多买了没人敢进来，这样就不会增加操作的难度，但股票种类越来越多，成本都是0。这样，才会有一个最稳固的资金管理基础。



放到正文里，让大家都看清楚。一言既出、驷马难追。

既然承诺大家春节前一定让联通上5元，大盘上3000，就无论如何都要办到。当然，这不是本ID一个人能办到的，但在北京，又有什么不能办到的？中国的中心是北京，北京人最讨厌汉奸，汉奸既然在3000点之前捣乱，就要让红旗放上3000点过年，中国的世纪，哪里有汉奸说话的地方？

血战，快意恩仇，就这么简单了。该看到的大家都看到了，不能看到的也没必要说了。对于本ID曾说过的10多只股票，除了一些前期涨幅过大的，都创出新高了，当然，有些涨得快点，有些慢点，但中线肯定都没问题。

不过，本ID在这里公布阻击的目标，确实让本ID操作上增加很大难度，这里汉奸的眼线肯定不少了，现在本ID说的股票，本ID不动好像就没人动了，这样不好，本ID又不是庄家，这样搞下去没意思了。

所以，里面的庄家也别太偷懒，虽然你们肯定是本ID的后辈，但你们的年龄估计都比本ID大，尊敬长辈也没有这样的，自己看着办吧。

以市场老人的口吻教训这些懒人，市场是需要口碑的，吃点小亏，立个金字牌子，有什么不好的。举一个本ID在N年前干过的最小的事情，把一只股票从14元，两周多点阻击上25元全出掉，时间也是春节前后，一分钱没花，靠的是什麼？自己去想想吧。

明天，汉奸还有可能发难，所以，大家还需要努力。

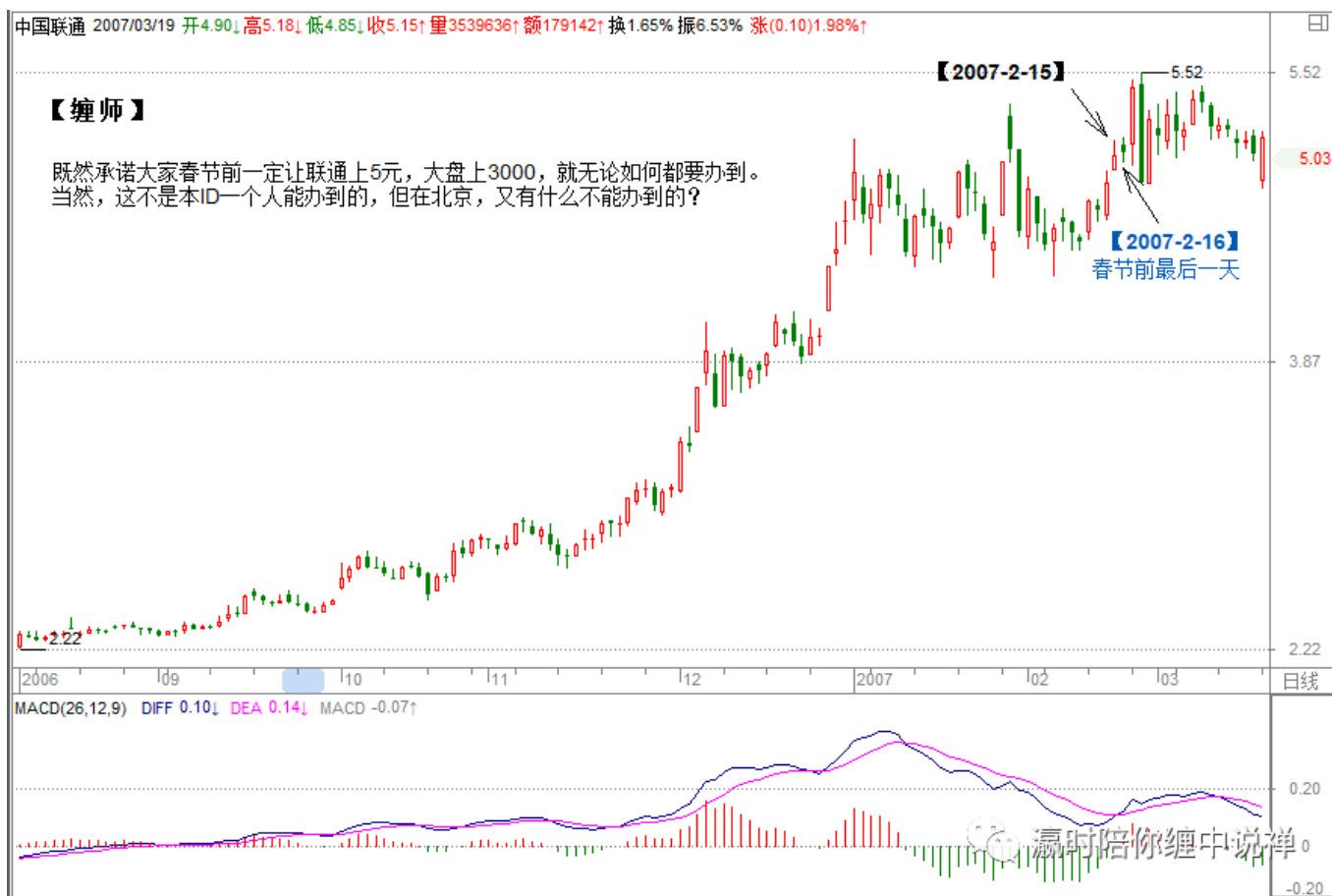


图31-2 中国联通 日线图



本文经典句子：

技术分析的最重要意义在于，让你知道市场究竟在干什么，市场在什么位置该干什么，让你知道，一个建立的仓位，如何持有，如何把一个小级别的持有逐步转化为大级别的持有，又如何退出，这一切，最终都是为资金管理服务的，投资最终的目的不是股票本身，而是资金，没收回资金，一切都没意义。

1. 资金管理注意事项

- 资金，必须长期无压力，这是最重要的。
- 不要借钱炒股，一个无压力的资金，是投资的第一要点。
- 另外一个重要的，就是自己的资金，一定不能交给别人管理。
- 所谓背水一战、置之死地而后生，都不是资本市场应该采取的态度。

2. 重点阐述了大资金管理的操作方法：

- 在大级别买点介入后，成本为0前用机动资金做短差（注：比如次级别的买卖点滚动操作），买入多少就是卖出多少不增加仓位。
- 股票翻倍后出掉部分仓位成本为0后，卖出多少资金就买入多少资金做短差赚股票，仓位是增加的，一直到大级别上涨结束全部卖出。

END

「瀛时陪你缠中说禅」声明：文章源自缠中说禅博客。瀛时整理编写，配以音频、制图及学缠笔记，版权归瀛时所有。

赞同:17

创建时间:2020-11-12

评论:2

最后更新:2021-01-04

「缠中说禅」教你炒股票 32

瀛时陪你缠中说禅 10+年缠论践行者



走势的当下与投资者的思维方式 (2007-02-28 08:44:37)



投资者最大的毛病，就是只有一种思维方式，把自己的喜好当成了市场的现实。按这种逻辑，做多的就永远要做多，做空的就永远要做空，那不有毛病吗？

好像这次，春节前的走势，为什么要做多，因为技术上有形成中枢第二段的要求，这就是做多的客观条件，而当第二段出现背弛，就意味着做多的客观条件没有了，继续硬撑着不是有毛病吗？

牛市是快跌慢涨、熊市是快涨慢跌，这最基本的节奏不应该不知道。



图32-1 上证指数日线图

有一种更坏的毛病就是涨了才高兴，一跌就哭着脸。

请问，光做多，怎么把成本降为0？股票都是废纸，光涨光做多，永远顶着一个雷。在前面的文章已经多次强调，只有0成本的股票才是真正安全的。如果死多死空思维不改变，永远都是股票的奴隶。

而且，跌完以后涨得最快的是什么？就是跌出第三类买点的股票，看看000416上次的那一跌，一个完美的第三类买点，后面是一个月100%幅度的上涨，中间还带了一周的假期。大跌，就把眼睛放大，去找会形成第三类买点的股票，这才是股票操作真正的节奏与思维。

本ID的理论里没有风险的概念，风险是一个不可操作的上帝式概念，本ID的眼里只有买点、卖点，只有背驰与否，这些都是有严格定义的、可操作的，这才是让股票当你奴隶的唯一途径。

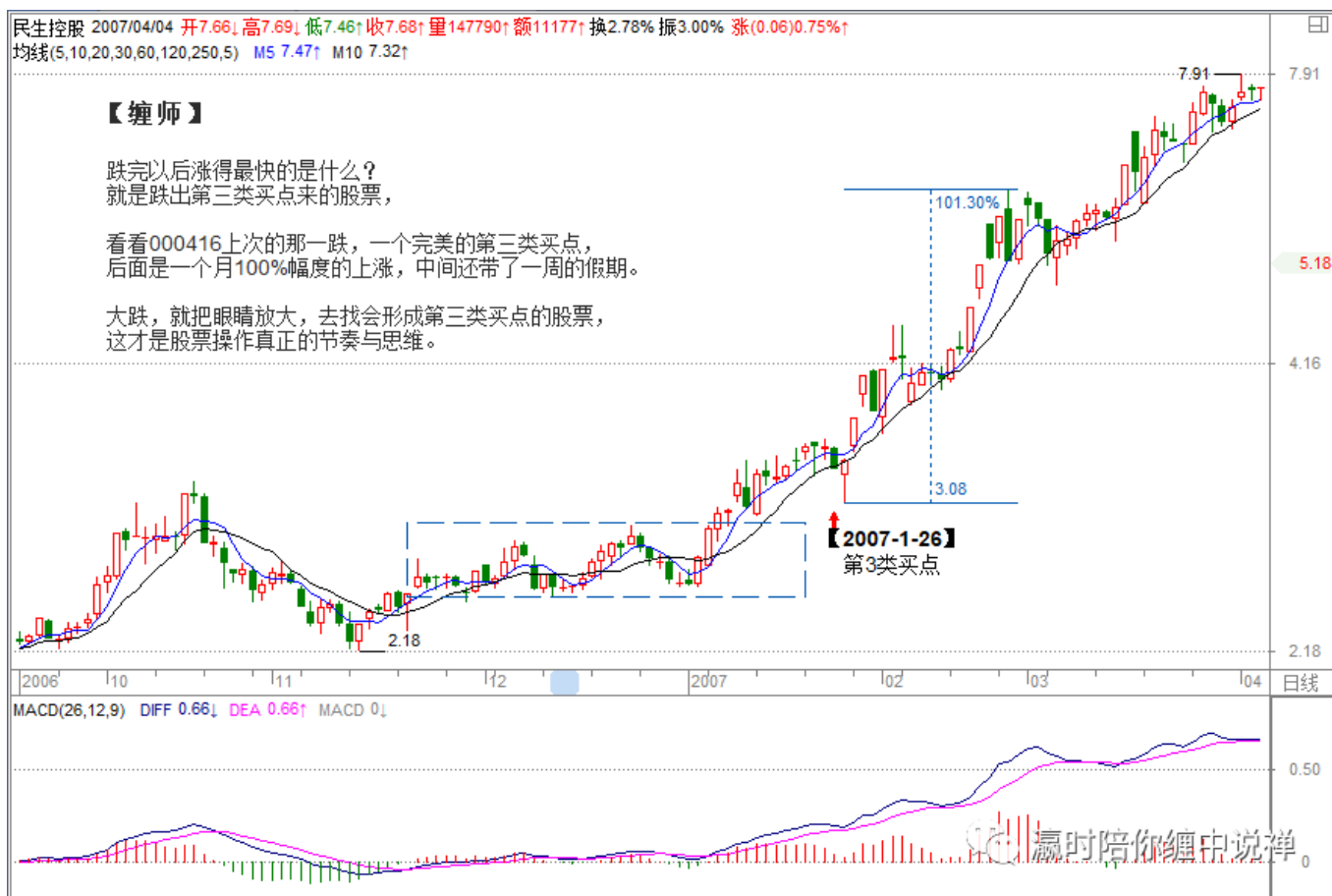


图32-2 000416 日线图

有人可能要反问本ID，你不是说中国的地盘中国人做主吗？请问，难道中国人做主，就只能做多的主，不能做空的主？这还算什么主？如果你把握了本ID的理论，严格按买点买、卖点卖，那你就是股票的主人。

所谓汉奸，不过是希望通过他们的伎俩来把中国的血给吸走，而如果你有本事让汉奸低卖高买，那汉奸就死定了。就像这次，去问问联通谁吃了哑巴亏。

前面本ID说过，N年前干过一个阻击，从14元一直阻击上25元全出掉，也是春节前后的，算起来就10来个交易日，一分钱没花，为什么？就是把某些人的节奏给搞乱了，大家应该记得赵本山和范伟拍卖那场对话，有点类似。具体怎么样，以后和大家说如何阻击的时候再说。不过可以告诉大家最终的结果，那股票最终跌回3元多。



股票，如同跳舞，关键是节奏，节奏一错，就没法弄了。

买点买、卖点卖，就是一个最合拍的节奏，任何不符合这个节奏的，都要出乱子。例如，你是按30分钟级别操作的，明明顶背驰了，你不卖，一定要想着还要高，然后底背驰的时候忍不住了，杀出去，这样下来，你很快就不用玩股票了，因为股票很快就玩死你。

走势有其节奏，你操作股票，如同和股票跳舞，你必须跳到心灵相通，也就是前面说的，和那合力一致，这样才是顺势而为，才是出色的舞者。如果不明白的，今天去跳一下舞，找一个舞伴，把他的节奏当成股票的节奏，感应一下。

感应，是当下的，如果当下你还想着前后，那你一定跳不好舞。股票也一样，永远只有当下的走势状态，股票的走势，没有一个必然的、上帝式的意义，所有的意义都是当下赋予的。

例如，一个30分钟的a+A+b+B+c的向上走势，你不可能在A走出来后就说一定有B，这样等于是在预测，等于假设一种神秘的力量在确保B的必然存在，而这是不可能的。

那么，怎么知道b段里走还是不走？这很简单，这不需要预测，因为b段是否走，不是由你的喜好决定的，而是由b段当下的走势决定的。

如果b段和a段相比，出现明显的背驰，那就意味着要走，否则，就不走。而参考b段的5分钟以及1分钟图，你会明确地感觉到这b段是如何生长出来的，这就构成一个当下的结构，只要这个当下的结构没有出现任何符合区间套背驰条件的走势，那么就一直等待着，走势自然会在30分钟延伸出足够的力度，使得背驰成为不可能。这都是自然发生的，无须你去预测。

详细地说，在上面例子30分钟的a+A+b+B+c里，A是已出现的，是一个30分钟的中枢，这可以用定义严格判别，没有任何含糊、预测的地方。而b段一定不可以出现30分钟的中枢，也就是只能最多是5分钟级别的。

如果b段一个5分钟级别的开始上涨已经使得30分钟的图表中不可能出现背驰的情况，那么你就可以有足够的时间去等待走势的延伸，等待它形成一个5分钟的中枢，一直到5分钟的走势出现背驰，这样就意味着B要出现了，一个30分钟的新中枢要出现了。

是否走，这和你资金操作有关了，如果你喜欢短线，你可以走一点，等这个中枢的第一段出现后，回补，第二段高点看5分钟或1分钟的背驰出去，第三段下来再回补，然后就看这个中枢能否继续向上突破走出c段。

注意，c段并不是天经地义一定要有的，就像a段也不是天经地义一定要有的。要出现c段，如同要出现b段，都必须有一个针对30分钟的第三类买点出现，这样才会有。

所以，你的操作就很简单了，每次，5分钟的向上离开中枢后，一旦背驰，就要出来，然后如果一个5分钟级别的回拉不回到中枢里，就意味着有第三类买点，那就要回补，等待c段的向上。

而c段和b段的操作是一样的，是否要走，完全可以按当下的走势来判断，无须任何的预测。不背驰，就意味着还有第三个中枢出现，如此类推。显然，上面的操作，不需要你去预测什么，只要你能感应到走势当下的节奏，而这种感应也没有任何的神秘，就是会按定义去看而已。

那么，30分钟的a+A+b+B+c里，这里的B一定是A的级别？假设这个问题的，同样是不理解走势的当下性。当a+A+b时，你是不可能知道B的级别的，只是，只要b不背驰，那B至少和A同级别，但B完全有可能比A的级别大，那这时候，就不能说a+A+b+B+c就是某级别的上涨了，而是a+A+b成为一个a'，成为a'+B的意义了。

但，无论是何种意义，在当下的操作中都没有任何困难，例如，当B扩展成日线中枢，那么就要在日线图上探究其操作的意义，其后如果有c段，那么就用日线的标准来看其背驰，这一切都是当下的。

至于中枢的扩展，其程序都有严格的定义，按照定义操作就行了，在中枢里，是最容易打短差降成本的，关键利用好各种次级别的背驰或盘整背驰就可以了。

所以，一切的预测都是没意义的，当下的感应和反应才是最重要的。你必须随时读懂市场的信号，这是应用本ID理论最基础也是最根本的一点。如果你连市场的信号、节奏都读不懂，其他一切都是无意义的。

但，还有一点很重要，就是你读懂了市场，但却不按信号操作，那这就是思维的问题了，总有着侥幸心理，这样也是无意义的。按照区间套的原则，一直可以追究到盘口的信息里，如果在一个符合区间套原则的背驰中发现盘口的异动，那么，你就能在最精确的转折点操作成功。

本ID的理论不废一法，盘口工夫同样可以结合到本理论中来，但关键是在恰当的地方，并不是任何的盘口异动都是有意义的。

本ID的理论由于是从市场的根子上考察市场，所以把握了，你就可以结合各种理论，什么基本面、政策面、资金面、庄家等等因数，这些因数如何起作用、有效与否，都在这市场的基本走势框架上反映出来。



由于市场是当下的，那么，投资者具有的思维也应该是当下的，而任何习惯于幻想的，都是把幻想当成当下而掩盖了对当下真实走势的感应。这市场，关键的是操作，而不是吹嘘、预测。

有人可能要反问，怎么这里也经常说些类似预测、吹嘘的话，例如前两天本ID说让汉奸砸盘联通。请问，汉奸可能有几十亿股的联通吗？汉奸砸盘本ID就要接？本ID为什么不可以先砸？为什么一定要在顶背驰接砸盘？

本ID又没毛病，汉奸如果有爱好，最好在底背驰的时候砸盘，本ID一定欢迎。而对于本ID来说，如果有些话能当百万兵，本ID凭什么不说？

本ID也没兴趣知道，联通昨天9:36到9:45推出5.52元，是谁中风了，竟然勇敢地顶出一个顶背驰来？那时候，本ID只看到了卖点，如此而已。就算不知道本ID的理论，最简单的，难道连1月4日和1月30日的连线在哪里都看不清楚？



图32-3 中国联通日线图

所有非汉奸、非奸细的各位请注意了，这里奸细少不了，如果你把这里当成一个纯粹的课堂，那就太小看这里了。但，有一点是无疑的，就是一旦你掌握本ID的理论，你根本无须听任何话，无论谁的话，任何话都是废话，走势永远第一。

牛顿不能违反万有引力，本ID也不能违反本ID的理论，这才是最关键的地方。而只有这样，才有可能有一个正确的思维基础。你无须尊重本ID，甚至，你学会本ID的理论，还可以专门和本ID作对，企图在市场上挣本ID的钱，但你必须尊重本ID的理论，就像你必须尊重万有引力一样，否则市场的走势每分每秒都会给你足够的教训。



缠师在本文反复强调了以理论为准绳，而不要盲目迷信缠师本人。在一些博文中，缠师也更正了自己错误的地方，所以必须以理论为客观依据，而不是任何人，包括缠师。

本文主要论述了以下几点：

1. 指出了投资当中最大的两个毛病

- 最大的毛病，只有一种思维方式，把自己的喜好当成了市场的现实。
- 更坏的毛病就是涨了才高兴，一跌就哭着脸。光做多，怎么把成本降为0？

2. 指出了牛市里的节奏

- 牛市是快跌慢涨、熊市是快涨慢跌，这最基本的节奏不应该不知道。
- 大跌，就把眼睛放大，去找会形成第三类买点的股票，这才是股票操作真正的节奏与思维。
- 正确的节奏就是买点买、卖点卖，和合力一致，顺势而为。

3. 给出了上证指数走势的一个可能分类，以30分钟的a+A+b+B+c走势类型举例：

- a走出来后，不一定必然要有B，c；
- B也不一定与A是同级别的，也可能比A的级别大，此时 $a+A+b=a'$ ，变成 $a'+B$ （注：之后大盘的走势也演化成了这样的走势类型）

4. 看出信号后，就一定要按照信号操作，否则都是无意义的。

- 同时说明了缠论不废一法，盘口工夫同样可以结合到理论中来，但关键是在恰当的地方，并不是任何的盘口异动都是有意义的。
- 缠论是从市场的根子上考察市场，所以把握后可以结合各种理论，基本面、政策面、资金面、庄家等等因数，这些因数如何起作用、有效与否，都在这市场的基本走势框架上反应出来。

END

「瀛时陪你缠中说禅」声明：文章源自缠中说禅博客。瀛时整理编写，配以音频、制图及学缠笔记，版权归瀛时所有。

赞同:17

创建时间:2020-11-12

评论:4

最后更新:2021-01-04



走势的多义性 (2007-03-02 15:20:37)

如果市场都是标准的 $a+A+b+B+c$ ，A、B的中枢级别一样，那这市场也太标准、太不好玩了。

市场总有其复杂的地方，使得市场的走势呈现一种多义性，就好像诗词中文字的多义性一样。如果没有多意义性，诗词都如逻辑一样，那也太没意思了。而所有走势的多义性，都与中枢有关。

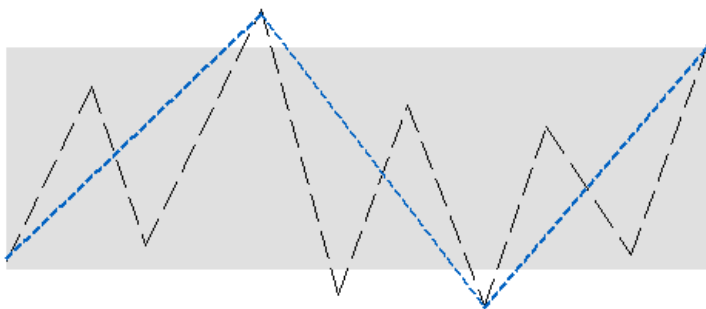


例如，5分钟级别的中枢不断延伸，出现9段以上的1分钟次级别走势。站在30分钟级别的中枢角度，3个5分钟级别的走势重合就形成了，而9段以上的1分钟次级别走势，每3段构成一个5分钟的中枢，这样也就可以解释成这是一个30分钟的中枢。

这种情况，只要对中枢延伸的数量进行限制，就可以消除多义性，一般来说，中枢的延伸不能超过5段，也就是一旦出现6段的延伸，加上形成中枢本身那3段，就构成更大级别的中枢了。

教你炒股票33：走势的多义性 (2007-03-02 15:20:37)

例如，5分钟级别的中枢不断延伸，出现9段以上的1分钟次级别走势。站在30分钟级别的中枢角度，3个5分钟级别的走势重合就形成了，而9段以上的1分钟次级别走势，每3段构成一个5分钟的中枢，这样也就可以解释成这是一个30分钟的中枢。



注：
图中黑色虚线代表1分钟次级别走势；
图中蓝色虚线代表5分钟级别走势；
图中灰色区代表9段1分钟次级别走势形成的30分钟的中枢。

图33-1 中枢升级- 9段1分级别走势构成30分级别中枢

另外一种多义性，是因为模本的简略造成的。不同级别的图，其实就是对真实走势不同精度的一种模本，例如，一个年线图当然没有1个分笔图的精确度高，很多重要的细节都不可能在大级别的图里看到。

而所谓走势的级别，从最严格的意义上说，可以从每笔成交构成的最低级别图形不断按照中枢延伸、扩展等的定义精确地确认出来，这是最精确的，不涉及什么5分钟、30分钟、日线等。但这样会相当累，也没这个必要。

用1分钟、5分钟、30分钟、日线、周线、月线、季线、年线等的级别安排，只是一个简略的方式，最主要是现在可以查到的走势图都是这样安排的，当然，有些系统可以按不同的分钟数显示图形，例如，弄一个7分钟的走势图，这都完全可以。这样，你完全可以按照某个等比数列来弄一个级别序列。不过，可以是可以，但没必要。

因为，图的精确并没有太大的实质意义，真实的走势并不需要如此精确的观察。当然，一些简单的变动也是可以接受的，例如去掉30分钟，换成15分钟和60分钟，形成1分钟、5分钟、15分钟、60分钟、日线、周线、月线、季线、年线的级别安排，这也是可以的。

虽然没有必要精确地从最低级别的图表逐步分析，但如果你看的图表的缩放功能比较好，当你把分笔图或1分钟图不断缩小，这样，看到的走势越来越多，而这种从细部到全体的逐步呈现，会对走势级别的不断扩张有一个很直观的感觉，这种感觉，对你以后形成一种市场感觉是有点帮助的。

在某个阶段，你可能会形成这样一种感觉，你如同站在重重叠叠的走势连绵中，而当下的趋向，仿佛照亮着层层叠叠的走势，那时候，你往往可以忘记中枢之类的概念，所有的中枢，按照各自的级别，仿佛都变成大小不同的迷宫关口，而真正的路只有一条，而你的心直观当下地感应着。

说实在的，当有了这种市场清晰的直觉，才算到门口了。那时候，就如同看一首诗，如果还从语法等去分析，就如同还用中枢等去分析一样，而真正的有感觉的读者，是不会计较于各种字句的纠缠的，整体的直观当下就呈现了，一首诗就如同一自足的世界，你当下就全部拥有了。

市场上的直观，其实也是一样的。只要那最细微的苗头一出来，就当下地领悟了，这才算是对市场走势这伟大诗篇一个有点合格的阅读。

在一名能充分直观的读者眼里，多义性是不存在的，而当这种最明锐的直觉还没出现时，对走势多义性的分析依然必要，因此也必须继续。

换句话说，如果玩不了超逻辑的游戏，那只能继续在逻辑的圈子里晃悠。



除了上面两种多义性，还有一种有实质意义的多义性，也就是走势分析中的多种合理解释，这些释义都符合理论内在的逻辑，因此，这种多义性反而不是负担，而是可以用多角度对走势进行一

个分析。

例如，对 $a+A+b+B+c$,

a 完全可以有另一种释义，就是把 a 看成是围绕 A 这个中枢的一个波动，虽然 A 其实是后出现的，但不影响这种看法的意义。

同样 c 也可以看成是针对 B 的一个波动，这样整个走势其实就简化为两个中枢与连接两者的一个走势。在最极端的情况下，在 $a+A+b+B+c$ 的走势系列类型里， a 和 c 并不是必然存在的，而 b 完全可以是一个跳空缺口，这样，整个走势就可以简化为两个孤零零的中枢。

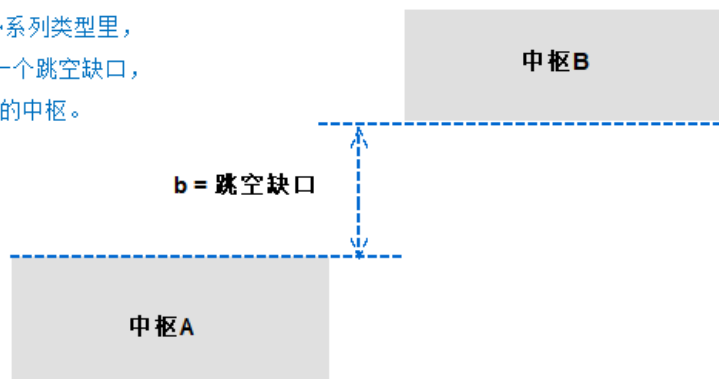
教你炒股票33：走势的多义性 (2007-03-02 15:20:37)

例如，对 $a+A+b+B+c$,

a 完全可以有另一种释义，就是把 a 看成是围绕 A 这个中枢的一个波动，虽然 A 其实是后出现的，但不影响这种看法的意义。

同样 c 也可以看成是针对 B 的一个波动，这样整个走势其实就简化为两个中枢与连接两者的一个走势。

在最极端的情况下，在 $a+A+b+B+c$ 的走势系列类型里， a 和 c 并不是必然存在的，而 b 完全可以是一个跳空缺口，这样，整个走势就可以简化为两个孤零零的中枢。



赢时陪你缠中说禅

图33-2 走势多义性： $a+A+b+B+c$ 的极端走势

把这种看法推广到所有的走势中，那么任何的走势图，其实就是一些级别大小不同的中枢，把这些看成不同的星球，在当下位置上的星球对当下位置产生向上的力，当下位置下的产生向下的力，而这些所有力的合力构成一个总的力量，而市场当下的力，也就是当下买卖产生的力，买的是向上的力，卖的是向下的力，这也构成一个合力，**前一个合力是市场已有走势构成的一个当下的力，后者是当下的交易产生的力，而研究这两种力之间的关系，就构成了市场研究的另一个角度，也就是另一种释义的过程。**这是一个复杂的问题，以后会陆续说到，算是高中的课程了。

现在先别管什么力不力的，可以从**纯粹中枢的角度对背驰给出另外的释义。**

对 $a+A+b+B+c$ ，背驰的大概意思就是 c 段的力度比 b 的小了。那么，站在 B 这个中枢的角度，不妨先假设 $b+B+c$ 是一个向上的过程，那么 b 可以看成是向下离开中枢 B ，而 c 可以看成是向上离开

中枢B。

所谓顶背驰，就是最后这个中枢，向上离开比向下离开要弱，而中枢有这样的特性，就是对无论向上或向下离开的，都有相同的回拉作用，既然向上离开比向下离开要弱，而向下离开都能拉回中枢，那向上的离开当然也能拉回中枢里，对于 $b+B+c$ 向上的走势，这就构成顶背驰，而对于 $b+B+c$ 向下的走势，就构成底背驰。

对于盘整背驰，这种分析也一样有效。其实，站在中枢的角度，盘整背驰与背驰，本质上是一样的，只是力度、级别以及发生的中枢位置不同而已。

同样，站在纯中枢的角度， $a+A+b+B$ ，其中B级别大于A的这种情况就很简单了，这时候，并不必然地B后面就接着原方向继续，而是可以进行反方向的运行。

例如， $a+A+b+B$ 是向下的，而 $a+A+b$ 其实可以看成是对B一个向上离开的回拉，而对中枢来说，并没要求所有的离开都必须按照上下上下的次序，一次向上的离开后再一次向上的离开，完全是被允许的，那站在这个角度，从B直接反转向向上，就是很自然的。

那么，这个反转是否成功，不妨把这个后续的反转写成c，那么也只要比较一下 $a+A+b$ 与c这两段的力度就可以，因为中枢B对这两段的回拉力度是一样的，如果c比 $a+A+b$ 弱，那当然反转不成功，也就意味着一定要重新回到中枢里，在最强的情况下也至少有一次回拉去确认能否构成一个第三类买点。

而 $a+A+b$ 与c的力度比较，与背驰的情况没什么分别，只是两者的方向不同而已。如果用MACD来辅助判别，背驰比较的黄白线和柱子面积都在0轴的一个方向上，例如都在上面或下面，而 $a+A+b$ 与c就分别在不同的方向上，由于这，也不存在黄白线回拉的问题，但有一点是肯定的，就是黄白线至少要穿越一次0轴。



这几天大盘的走势，就对这种情况有一个最标准的演示。简略分析一下。

由于相应的 $a+A+b$ 是一个1分钟的走势，那天故意提早开盘前发帖子，等于是现场直播B的形成，但1分钟的走势，估计能看到或保留的不多，那就不用15分钟图来代替。

02270945到02280945，刚好4小时，构成 $a+A+b$ ，其中的A，在15分钟图上看不清楚，在1分钟图上是02271306到02271337，中枢的区间是2877点到2894点，中枢波动的高点也就是b的起跌点是2915点。

c段大致从02281100算起，这个c要反转成功，在相同级别内至少要表现出比b的力度不能小，这可以从MACD来辅助分析，也可以从一个最直观的位置来分析，就是必须能重新回来b的起跌点，这就如同向天上抛球，力度大的如果还抛不高，那怎么能算力度大？

至于c能不能回到b的起跌点，那可以分析c内部的小级别，如果c出现顶背驰时还达不到该位置，那自然达不到了，所以这种分析都是当下的，不需要预测什么。有人问为什么要看2915点，道理就是这个。

至于还让大家看5日线，只是怕大家看不懂的一个辅助办法，有了这么精确分析，所有的均线其实都没什么意义了。而c的力度不够，那就自然要回到B里，所以后面的走势就是极为自然的。

站在这个角度，2888点的第一卖点没走，那么03011100的2859点也该走了，那也可以看成是对B的再次离开，这力度显然更小，当然要走了等回跌以后看情况再回补，而后面又出现了100点的回跌，然后出现底背驰，当然就是一个完美的回补点了。



图33-3 上证指数 5分钟走势图

总体围绕中枢的操作原则很简单，每次向下离开中枢只要出现底背驰，那就可以介入了，然后看相应回拉出现顶背驰的位置是否能超越前面一个向上离开的顶背驰高点，不行一定要走，行也可以走，但次级别回抽一旦不重新回到中枢里，就意味着第三类买点出现了，就一定要买回来。

而如果从底背驰开始的次级别回拉不能重新回到中枢里，那就意味着第三类卖点出现，必须走，然后等待下面去形成新的中枢来重复类似过程。

围绕中枢的操作，其实就这么简单。当然，没有本ID的理论，是不可能如此精确的分析的，就像没有牛顿的理论，人们只能用神话去讲述一切关于星星的故事。

不过，这些分析都是针对指数的，而个股的情况必须具体分析，很多个股，只要指数不单边下跌，就会活跃，不爱搭理指数，所以不能完全按指数来弄。

其实。对于指数，最大的利益在期货里。不过，期货的情况有很大的特殊性，因为期货是可以随时开仓的，和股票交易凭证数量的基本稳定不同，所以在力度分析等方面有很多不同的地方，这在以后再说了。



缠师在文中首次提出了走势的“多义性”，而走势的多义性，都与中枢有关。

1. 中枢延伸造成的多义性

- 对于中枢的延伸数量进行了限制，中枢延伸不能超过5段（注：不包含形成中枢的前三段），一旦出现6段的延伸，就构成更大级别的中枢。

2. 模本简略造成的多义性

- 不同级别的图，等于对真实走势不同精度的一种模本，走势的级别从最严格意义上说，可以从每笔成交构成的最低级别图形逐级递归上来，但没必要。
- 真实的走势并不需要如此精确的观察，可以简略的用1分钟、5分钟、30分钟、日线、周线、月线、季线、年线等作为级别安排。

3. 实质意义的多义性，就是走势分析的多种合理释义。

- 可以从走势类型的角度出发来比较力度：对 $a+A+b+B+c$ ，把B看做趋势里的第二个一个中枢，比较b、c，顶背驰卖出，底背驰买入。
- 还可以从纯粹中枢的角度出发，来比较离开中枢震荡的力度： $a+A+b+B+c$ ，B级别>A，此时以B作为中枢，考察 $(a+A+b)$ 和c的力度。此时 $(a+A+b)$ 和c可以同方向，也可以反方向。

4. 注意：缠师指出有时个股是不跟随大盘的。

- 很多个股，只要指数不单边下跌，就会活跃，不爱搭理指数，所以不能完全按指数来弄。

「瀛时陪你缠中说禅」声明：文章源自缠中说禅博客。瀛时整理编写，配以音频、制图及学缠笔记，版权归瀛时所有。

赞同:25

创建时间:2020-11-13

评论:20

最后更新:2021-01-04

「缠中说禅」教你炒股票 34

瀛时陪你缠中说禅 10+年缠论践行者



宁当面首，莫成怨男 (2007-03-07 15:09:54)



面首，一种职业；怨男，一种自虐。面首常有，怨男更常有。

怨男，无分贵贱，无关学问。李后主，一国之君，人生长恨水长东地成就一代怨词，也算怨得有点声色；以后主为隔代知己的王某，一头扑入不能长东只能长恨的死水里，比起清华园后来那些因阴阳失调而成就的千万怨男，也算怨得有点动静。

清华男的脑子多不好使，在逻辑与数据的迷宫中迷失自我，是否与此阴阳失调相关且不论，但北大男如面首，清华男如怨男，却是不争的事实。宁要面首，莫要怨男，这也是北大比清华出色的地方。

站在消费者的角度，面首总比怨男可爱得多。最不可爱的，当然就是怨男里的面首或面首中的怨男。那一片记录着中国人耻辱的残园附近的两种男人，就如同股市中的失败男人一样。**股市中的失败男人，只有两种，面首与怨男，当然也就包括其中最不可爱的两者交集。**

面首，被股票所消费者，被股票所玩弄者，被股票忽悠着从阳亢到阳痿间不断晃悠者。非怨男的面首有一好处，就算不太精液了，也还很敬业，到处想方设法也要找点这鞭那鞭嚼嚼，又可以继续傻忽忽、乐呵呵地敬业了。

怨男，有两种，一种是当面首时被用废的，能用的只剩下嘴了，或者去当当股评卖卖假阳具去骗骗人，或者每天对着股市这镜子顾影自怜，或者就编编故事对着往昔的梦境在梦里阳亢一把；另一种是拍AV的、说评书的、当狗崽的、玩裸聊的，总之，都不是能玩真的，都是些企图用口眼就能制造快感的发育不良者。要快感就玩真的，真刀真枪来，总是当医疗器械的免费宣传者那算什么事？

无论面首或怨男，最大的共同点就是喜欢被玩，当一种面首或怨男的密码被输入后，这面首或怨男的程序就自动运行。其人，不过是傀儡而已，但竟然也乐在其中，也算天下之奇事。不摆脱这各种情绪操控的傀儡命运，就无人可言，但更可怕的是，很多人却深陷其中而不能自拔，甚至不能自知。

很多人，从一开始就自闭其路，一开始就是死路一条。例如，自以为高明地把股市当赌场，这样，一双赌眼看股市，怎么闹都是一条赌命，其命运就由其最开始的所谓高明所决定了。“闻见学行”，有如此闻，而有如此见，复有如此学，终有如此行，如此股市就以各人自读的想象成为众多股市参与者的坟墓。



正闻、正见、正学、正行，无此四正，要在股市里终有成就，无有是处。正，不是正确的意思，所谓正确，不过是名言之争辩。正，是正是，是当下，只有当下，才是正是，才是这个。

要当下闻、当下见、当下学、当下行，才是正闻、正见、正学、正行。而对于股市来说，只有走势是当下的，离开走势，一切都与当下无关。**一切“闻见学行”，只能依走势而“闻见学行”，离开此，都是瞎闹。**

不符合当下走势的，上帝说正确也白搭。由此，入股市者，首先就要把所有面首、怨男的情绪、基因抛掉，化掉，如何能办到？也离不开当下，离不开在当下的走势中磨练。

当下的走势就是一切，一切股市的秘密就在其中。这秘密，是大道，没有任何的遮掩，对任何人都一视同仁、明明白白地彰显，你还向外求什么？而无数的人，还是要争着玩骑驴找驴的游戏。

在股市中，钱的大小根本不重要，亏损是按百分比的，所有的钱，无论你是从哪里涨起来的，在任何一个位置，变成0的几率是一样的。这个几率是当下存在的，任何人、任何时候都不可能摆脱，这是“不患”的。

当下的走势，就如同一把飞速滚动的屠刀，任何与之相反的，都在屠杀之列，而与之顺着的，那被屠的血就成了最好的盛宴。也就是说，一旦你的操作，陷入一种与当下走势相反的状态，任何该种状态的延续就意味着死亡，一旦进入这种状态，唯一正确的选择就是离开。

当然，走势是千变万化而有级别性的，任何的当下，并不就意味着1秒种的变化，而是根据你的资金以及承受所可能的操作级别来决定的。一直所说的操作级别，就是针对此而说。

例如，你根据资金等情况，决定自己的操作级别是30分钟的，那30分钟所有可能发生的走势都在你的计算之中，一旦你已有的操作出现与30分钟实际当下走势相反的情况，那么就意味着你将进入了一个30分钟级别的屠杀机器里。这种情况下，只有一种选择，就是用最快的时间退出。

注意，这不是止蚀，而是一种野兽般的反应。走势如同森林，野兽在其中有着天生般的对危险的直觉，这种危险的直觉总是在危险没发生之前，而野兽更伟大的本事在于，一旦危险过去，新的觅食又将开始，原来的危险过去就过去了，不会有任何心理的阴影，只是让对危险的知觉更加强大。

没有任何走势是值得恐惧的，如果你还对任何走势有所恐惧、有所惊喜，那么，你还是面首、怨男级别的，那就继续在当下的走势中磨练，让这一切恐惧、惊喜灰飞烟灭。这里，只需要正闻、正见、正学、正行，而不要面首与怨男，即使面首比怨男要可爱一丁点。



缠师在本文中分析了在市场中的两种人：面首和怨男，这两者都是市场中的失败者。并告诫要在股市有所成就，要正闻、正见、正学、正行。

1. 面首和怨男展现了在市场中失败的两类人特性：

- 面首是指在股市中操作中不断失利的一类人；
- 怨男是指在股市中被废掉的一类人，退出市场做股评等。

2. 在股市中要想摆脱面首和怨男的命运，就要正闻、正见、正学、正行。当下的走势就是一切，你的操作要适应当下的走势。

END

「赢时陪你缠中说禅」声明：文章源自缠中说禅博客。赢时整理编写，配以音频、制图及学缠笔记，版权归赢时所有。

「缠中说禅」教你炒股票 35

赢时陪你缠中说禅 10+年缠论践行者



给基础差的同学补补课 (2007-03-09 11:51:34)

下午，那媒体要开组建筹划会，本ID必须参加，先把帖子放上来。大盘走势昨天已提示“现在依然存在重新跌回这5分钟中枢，从而扩展成新的30分钟中枢的可能，所以2915是不能有效跌破的，否则将扩展出新的30分钟中枢”。

早上一典型的5分钟顶背驰让这情况变得天经地义。昨天第三类买点后，理论上两种可能之一就是演化成大级别中枢，今天就是一经典演示。该中枢从7日13点多的2911算起，形成后，和前几天下面那30分钟中枢操作一样，市场又给一次相同类型的操作机会。不多说，最近很忙，对大家照顾不周，抱歉了。



图35-1 上证指数 日线图



个人的理解能力之间相差太大，自然就有先后之别，因此用一堂课给基础差的同学补补课也是应该的，而且很多自以为基础好、明白的，看看也有益，有些细微处的理解也不一定能完全到位。

前面课程，最基础的无非两方面，一、中枢；二、走势类型及其连接。这两方面相互依存，如果没有走势类型，中枢也无法定义；而没有中枢，走势也无法分出类型。如果理论就此打住，那么一个循环定义就不可避免。要解决该循环，级别的概念是不可缺少的。有了级别，一个严格的递归式定义才可以展开。

所谓的最低级别，就如量子力学的量子概念，物理世界不是想当然地无限连续的，而市场的交易同样如此。**最严格去定义，每笔的交易是最低级别的，连续三笔相同价位的交易，就构成最低级别的中枢。**

有一个最低级别中枢的走势，就是最低级别的盘整走势类型；有两个最低级别中枢的走势，就是最低级别的趋势走势类型，如果第二个中枢比第一个高，那就是上涨走势类型，反之就是下跌走势类型。

一般来说，假设依次存在着 N ($N > 2$) 个中枢，只要依次保持着第 N 个中枢比第 $N-1$ 个高的状态，那么就是上涨走势类型的延续；依次保持着第 N 个中枢比第 $N-1$ 个低的状态，就是下跌走势类型的延续。显然，根据上面的定义，在最低级别的上涨里，只要也只有出现依次第 N 个中枢不再高于、即等于或低于第 $N-1$ 个的状态，才可说这最低级别的上涨结束。最低级别下跌的情况与此相反。

上面就用最低级别的中枢把走势在最低级别上进行了完全分类，而三个连续的最低级别走势类型之间，如果发生重叠关系，也就是三个最低级别走势类型所分别经过的价格区间有交集，那么就形成了高一级别的缠中说禅中枢。

有了该中枢定义，依照在最低级别上的分类方法，同样在高级别上可以把走势进行完全的分类，而这个过程可以逐级上推，然后就可以严格定义各级别的中枢与走势类型而不涉及任何循环定义的问题。

但如果按严格定义操作，必须从最低级别开始逐步确认其级别，太麻烦也没多大意义，所以才有了后面1、5、15、30、60分钟，日、周、月、季、年的级别分类。在这种情况下，就可以不大严格地说，三个连续1分钟走势类型的重叠构成5分钟的中枢，三个连续5分钟走势类型的重叠构成15或30分钟的中枢等。在实际操作上，这种不大严格的说法不会产生任何原则性的问题，而且很方便，所以就用了，对此，必须再次明确。

以上这些，都在前面反复提到，但很多人好像还是糊涂，不妨最后再说一次。**显然，站在任意一个固定级别里，走势类型是可以被严格划分的。**

例如，一个5分钟的走势类型，显然不可能包含一个30分钟的中枢，因为按定义，一个单独的5分钟走势类型无论如何延续，也不可能出现一个30分钟的中枢。要形成一个30分钟的中枢，显然只能是3个以上5分钟走势类型的连接才可能。

走势类型与走势类型的连接，这两个概念不可能有任何含糊的地方。5分钟走势类型，必须包含也最多包含5分钟级别中枢，至于是1个还是5个，都不影响是5分钟走势类型，只不过可被分类成是5分钟级别的盘整类型还是趋势类型而已。

显然，一个高级别的走势类型必然就是由几个低级别的走势类型连接而成，但不一定都是次级别的走势类型，例如， $a+B+b$ ， B 是30分钟中枢，由3个5分钟走势类型构成， a 、 b 是1分钟走势类型，那么 $a+B+b$ 这个30分钟走势类型就能分解成2个1分钟走势类型和3个5分钟走势类型的连接。

但我们还可以通过拆散重分，使得一个高级别的走势类型必然就是由几个次级别的走势类型连接而成，由于中枢里至少有三段次级别走势类型，所以就有了

“缠中说禅走势分解定理二”：任何级别的任何走势类型，都至少由三段以上次级别走势类型构成。

例如，还是上面 $a+B+b$ 的例子，估计很多人怎么都看不出为什么这分解定理一定成立。其实，不妨假设 B 中有三段5分钟走势类型，分别表示为 B_1 、 B_2 、 B_3 ，那么 $a+B+b=a+B_1+B_2+B_3+b=(a+B_1)+B_2+(B_3+b)$ ，显然 $(a+B_1)$ 、 B_2 、 (B_3+b) 都是5分钟走势类型，这就是该分解定理所说的东西。

学过一点抽象代数的都容易理解上面的话，用抽象的话说，就是**走势类型连接这种运算是符合结合律的。但走势类型的连接运算不符合交换率**，这就是该运算的特别之处。

只要明白了走势类型连接运算的结合性，那就不难同时明白

“缠中说禅走势分解定理一”：任何级别的任何走势，都可以分解成同级别“盘整”、“下跌”与“上涨”三种走势类型的连接。

其实，就像量子力学有多种数学的处理形式，本ID的理论，同样可以用抽象代数的方法来处理，只是那样的话，就更少人能看懂了。而抽象的方法，不仅简洁，而且更能暴露其实质。这些以后再说了，现在还是用比较简单的、类似几何的方法去理解吧。

注意，走势是客观的，而用什么级别去分析这走势却是主观的。根据“缠中说禅走势分解定理一”，任何级别的任何走势，都可以分解成同级别“盘整”、“下跌”与“上涨”三种走势类型的连接，那么就意味着，按某种级别去操作，就等于永远只处理三种同一级别的走势类型及其连接。

还是上面 $a+B+b$ 的例子，站在5分钟级别的角度，这里有三个走势类型的连接，站在30分钟级别的角度，就只有一个走势类型。那么，前面反复说的，确定自己操作的级别，就是确定自己究竟是按什么级别来分析、操作。

例如，5分钟级别上下上三段，意味着在5分钟级别上有2个底背驰、2个顶背驰，按买点买、卖点卖的原则，就有2次的完整操作；而按30分钟级别看，这里就没有买卖点，所以就无须操作。

从纯理论的角度，操作级别越低，相应的效率越高，但实际操作级别是不可能随意低的，而究竟按什么级别来分析、操作，和你的资金等具体条件相关。例如， $T+1$ 的情况下，按1分钟以下级别的操作，就面临着不能顺利兑现的风险，而系统的操作，要把所有可能的情况都考虑其中，因此完全按1分钟以下级别的操作是不可能的，除非是 $T+0$ 。

此外，级别越小，平均的买卖点间波幅也越小，因此，那些太小的级别，不足以让交易成本、交易误差等相对买卖点间波幅足够小，这样的操作，从长期的角度看，是没有意义的。所谓的交易误差，可以包括很多，例如你看见买点到你实际操作完成，必然有一个时间差，因此也就有了价位上的差别，这对于大级别无所谓，但对特小级别，那就需要特别精确，而这是不可能长期达到的。

因此，根据各种情况，你就可以相应定好自己的操作级别，这样就可以按照相应的级别分析、操作。也就是说，一旦该级别出现买卖点，你必须进入或退出。也就是说，在你的操作级别上，你是不参与任何调整或下跌走势类型的。有人曾问本ID为什么2001年后四年都不看股票，那很简单，就因为在本ID的操作级别上出现卖点，所以就全部退出，等有相应买点再说。

制定了相应级别，是否按照次级别以下进行部分操作，那是操作风格问题，而实际上是应该安排这种操作的，特别当进入一个你的操作级别的次级别盘整或下跌，这是你可以忍受的最大级别非上涨走势，当然要操作一下来降低自己的成本。

如果你的操作级别很大，那么其次级别的次级别，也可以用来部分操作的。这样，整个操作就有一定的立体性，从而更降低其风险，也就是能进行把成本降低这唯一能降低风险的活动，只有当成本为0时，才算真正脱离风险。

根据“缠中说禅走势分解定理”，很容易就证明

“缠中说禅买卖点级别定理”：大级别的买卖点必然是次级别以下某一级别的买卖点。

这个证明很简单，具体就不写了，还用上面的例子来说明： $a+B+b=a+B1+B2+B3+b=(a+B1)+B2+(B3+b)$ ，最后的 $(B3+b)$ 形成30分钟的买卖点，那么自然其极限点在 b 上，对 b 进行分解，如果该极限点不是 b 的买卖点，那么就意味着 b 还没完成，还要延伸下去，那么这极限点自然也不会是 $(B3+b)$ 的极限点，这就矛盾了。

但注意，大级别的买卖点不一定就是次级别的买卖点，在这个例子里， b 可以是1分钟级别的，就不是30分钟级别的次级别了。所以只能说是次级别以下某一级别的买卖点。这也是为什么有时候一个1分钟的背驰就会引发大级别下跌的原因。在最规范的走势中，该大级别的买卖点刚好是下面所有级别的买卖点。当然，这还是一个很粗糙的定理，在以后的课程里，还有更精细的，这以后再说。



缠师在本文中，针对之前课程中缠友们疑惑比较多的问题，逐一作了阐明，主要为4部分：

1. 解决中枢与走势类型循环递归定义的问题。

- 最精确最严格的递归，最小级别是从每一笔的交易开始，连续三笔相同价位的交易就构成了最小级别的中枢，从而划分出最小级别走势类型；
- 但是从实际操作角度来说，太麻烦也没有多大意义，所以，缠师用不大严格的方法来指导操作，比如把走势图1F级别作为最小级别，1、5、30、日线、周线等逐级递归上去，这样比较方便。

2. 分析了走势类型、及之间的连接问题，并初步介绍了同级别分解。

- 用抽象代数的分析方式给出了走势分解定理一、走势分解定理二；
- 明确了走势类型连接这种运算符符合结合律，不符合交换律。

3. 强调了如何确定自己的操作级别。

- 在选定了操作级别后，不参与任何该级别的调整或下跌走势类型。
- 选择的操作级别，与资金等具体条件相关，提醒了T+1情况下，按照1分钟以下级别操作不可能，当天无法卖出。
- 级别越小，要求的操作精度越高，因为能容忍的操作误差变小。

4. 确定操作级别情况后，可以选择次级别的买卖点做短差，降低成本减小风险。

- 给出了买卖点定理：大级别的买卖点必然是次级别以下某一级别的买卖点。
- 注意：大级别买卖点不一定就是次级别的买卖点，次级别以下的买卖点后引发转折也是可以的。

END

「瀛时陪你缠中说禅」声明：文章源自缠中说禅博客。瀛时整理编写，配以音频、制图及学缠笔记，版权归瀛时所有。

赞同:25

创建时间:2020-11-13

评论:19

最后更新:2021-01-04

「缠中说禅」教你炒股票 36

瀛时陪你缠中说禅 10+年缠论践行者



走势类型连接结合性的简单运用 (2007-03-13 09:00:49)



上堂课提到走势类型连接运算的结合性，也就是走势类型的连接符合结合律，即 $A+B+C=(A+B)+C=A+(B+C)$ ，A、B、C的走势类型级别可以不同。

因此，站在多义性的角度，根据该结合律，就不难知道，任何一段走势，都可以有很多不同的释义。必须注意，多义性不是含糊性，一个含糊的理论，其分类、概念等呈现的含糊性，只是证明该理论基础的含糊。

而多义性，是站在一个严格、精确的理论基础上，用同一理论的不同视角对同一现象进行分析。一个最简单的释义角度，就是级别。

任何一段走势，都可以根据不同的级别进行分解，不妨用 A_n-m 的形式表示根据 n 级别对 A 段进行分解的第 m 段，就有 $A=A_{1-1}+A_{1-2}+A_{1-3}+...+A_{1-m1}=A_{5-1}+A_{5-2}+A_{5-3}+...+A_{5-m5}=A_{30-1}+A_{30-2}+A_{30-3}+...+A_{30-m30}=A_{日-1}+A_{日-2}+A_{日-3}+...+A_{日-m日}$ 等等，显然这些分解都符合本ID理论。而根据某级别进行操作，站在纯理论的角度，无非等价于选择该等式列中某个子式子进行操作，这在上一课中已经有具体说明。

还有一种应用，就是关于走势的当下判断。当下判断，其基础在于采取的分解方式。

例如，一个按5分钟分解的操作角度与一个按30分钟分解的操作角度，在同一时间看到的走势意义是不同的。更重要的是，在5分钟分解中完成的走势，在30分钟却不一定完成。例如 $A+B$ ， A 、 B 都是5分钟的走势类型，那么 $A+B$ 走势，对于30分钟的分解就是未完成的。

根据走势必须完美的原则，未完成的走势必完成，也就是，在不同的分解角度，可以在当下看到不同级别的未完成走势根据走势必完美原则产生的运动，这方面的仔细分析留待专门的课程。

还有一种应用，就是把走势重新组合，使得走势更加清晰。

很多人一看走势就晕，最主要是不了解走势连接的结合性，任何的走势，在结合律上，都可以重新组合，使得走势显示明显的规律性。

假设 $A+B+C+D+E+F$ ， A 、 C 、 E 是5分钟级别的， B 、 D 、 F 是30分钟级别的，其中还有延伸等复杂情况。这时候，就可以把这些走势按5分钟级别重新分解，然后按中枢的定义重新组合走势，按结合律的方法，把原来的分解变成 $A'+B'+C'+D'+E'+F'$ ，使得 A' 、 B' 、 C' 、 D' 、 E' 都是标准的只是30分钟级别，而最后的 F' 变成在30分钟意义上未完成的走势，这样进行分析，就会很明晰了。

当然，具体的组合有很多可能，如何根据当下的走势选择一种最有利指导操作的，就是考功夫的事情。而这种根据结合律的最佳组合，是根据市场当下的走势随时变化的，而所有的变化，都符合理论要求且不会影响实际操作，是对实际操作起着更有力的帮助。



例如，在最近走势中，30分钟图上，2760点到2858点这30分钟中枢，03081000的5分钟回抽确认了一个第三类买点，然后其后就继续走出一个新的30分钟中枢，而03081000的5分钟回抽

低点2871点比上一中枢的最高点2888点要低，而后来关于03071330开始的这个30分钟中枢出现延伸，

这样，我们就可以对这个分解进行重新组合，**给出一个更清晰的组合方法，把03081000的5分钟回抽组合到03051330开始的这段5分钟走势中，形成一个5分钟的上涨**，然后新的30分钟中枢就从03091030开始，这样的好处在于，这个中枢震荡的低点2892点比2888点高，如果其后的震荡不出现跌破2888点的走势，那么就是一个30分钟的上涨走势形成了。

但在这个新的中枢被一个新的第三类买点有效突破前，依然存在震荡跌破2888点甚至最终确认中枢扩展。但这样的重新组合，对看图就有了帮助。当然，站在纯中枢的角度，依然可以坚持让新中枢从03071330开始，这样对具体的操作也没有太大影响，但在判断上就没有重新组合的看起来方便了。



图36-1 上证指数 30分图-1

注意，这种重新组合，不涉及任何预测性，有人可能要问，那么为什么不一开始就把03081000的5分钟回抽组合到03051330开始的这段5分钟走势中？

因为这种组合不利于操作，站在这种组合下，03081000，5分钟回抽的第三类买点意义并没有被揭示，是仅仅被局限在一个小的5分钟走势范围内，按照这种组合，就会很恐慌地等待背驰，之所以这样，是因为对走势的理解不够深刻，看不到不同组合反映的意义。而任何组合的反映都是有意义的，对这些组合意义的全面把握，就是一个功夫上的长进了。

此外，组合的一个要点在于，尽量避繁就简，因为中枢扩展比较复杂，如果有组合使得不出现扩展，当然就采取该种组合更有意义。有人可能要问，那么中枢扩展的定义是否不适用？当然适用，中枢扩展的定义是在两个中枢都完全走出来的情况下定义的，而实际操作中，往往第二个中枢还没有走完，还在继续延伸中，所以，除非出现明确的、符合理论定义的破坏，就可以根据有利于判断、操作的原则，对走势进行当下的组合。

但必须强调的是，当下采取什么组合，就要按该种组合的具体图形意义来判断、操作，例如，现在把03091030当成新30分钟中枢的起点，那么中枢的位置就变成2947点到2905点，这样后面第三类买点的位置就有了新的标准。当然，你依然可以还是按03071330开始30分钟中枢，这样，中枢的位置就是2911点到2892点，这样，第三类买点的可能位置就不同了。



图36-2 上证指数 30分图-2



还有一种更重要的应用，就是在中枢的震荡中。围绕中枢的震荡，不一定是次级别的，例如，一个日线中枢，围绕他的震荡，完全可以是30分钟以下的任意级别，甚至是一个跳空缺口，例如有些股票，完全可以今天一字涨停，明天一字跌停，跳来跳去的。一般这种走势，一般人看着就晕了。

但如果明白走势连接的结合性，就知道，无论怎么跳，最终都要形成更大级别的，只要不脱离这日线中枢，最后都至少会形成30分钟级别的走势。任何围绕日线级别的震荡，最终都必然可以按如下方式进行分解：

$A30-1+A30-2+A30-3+...+A30-m30+a$ ，a是未完成的30分钟走势类型，至少a依然围绕日线中枢继续震荡，那a一定最终会完成30分钟的走势类型。显然，这里， $m30<9$ ，否则就会变成周的中枢了，这样整个的分解就要按日线来，而道理是一样的。

不过，更有实际意义的是，上面的a如果不再围绕日线震荡，例如，假设a是一个5分钟级别的，而其后一个5分钟级别的反抽也不回到中枢里，按照日线中枢，这并不构成第三类买卖点，但对于A30-m30，可能就构成30分钟的第三类买卖点。

由于走势都是从未完成到完成，都是从小级别不断积累而来，因此，对于真正的日线第三类买卖点来说，这A30-m30的第三类买卖点，肯定在时间上要早出现，对于A30-m30，这绝对安全，但对日线却不一定，因为这A30-m30的第三类买卖点后完成的30分钟走势，可以用一个30分钟走势又重新回到日线中枢里继续中枢震荡。

但这个A30-m30的第三类买卖点依然有参与的价值，因为如果其后的30分钟出现趋势，最后如果真出现日线的第三类买卖点，往往就在30分钟的第二个中枢附近就形成了，根本回不到这A30-m30的第三类买卖点位置，因此，这样的买卖点，即使不符合你的操作级别，例如，如果你是日线级别操作的，但一旦这样的A30-m30的第三类买卖出现，至少要引起你充分的重视，完全可以适量参与了，一旦其后出现趋势走势，就要严重注意了。



不应该对走势进行任何的预测，但所有已走出来的走势，却可以根据级别与结合律等随意组合，无论任何组合，在该组合下，都必然符合本ID的理论，而任何最终的走势，都在所有组合中完全符合本ID的理论，这也是本ID理论的神奇之处，无论你怎么组合，都不会出现违反本ID理论的情况。

但能否找到最合适的组合以适应操作，以及根据不同的组合，对走势进行综合分析，这就和经验有关了。这些最适合的分解，都是有相应答案的，关键是你能否看出来，而这根本不涉及任何的预测，只是对已有走势的分解，与对理论的把握与图形的熟悉度相关。

而这些都是些最基本的功夫，但必须在当下的走势中不断磨练才能真正掌握。如果真能把握这些最基本的当下走势的最合理组合以及用不同组合进行综合分析，那就可以开始继续读初三了。



瀛时「学缠笔记」

本文缠师重点介绍了走势类型连接的分解方式，也就是结合律的应用，根据结合律用不同的视角观察走势，使得走势出现了多义性。

1. 多义性应用一：同级别分解

- 把一段走势拆分成同级别走势段的连接。

2. 多义性应用二：不同分解角度观察走势

- 观察不同级别视角下，不同级别的未完成走势根据走势比完美原则产生的运动。

3. 多义性应用三：走势重新组合

- 根据结合律采取不同的组合方式，从而找出最佳组合，来指导当下的操作。必须注意：当下采取什么组合，就要按该种组合的具体图形意义来判断、操作。

4. 多义性应用四：在中枢震荡中指导操作

- 缠师举例在某级别中枢震荡中，一个小级别走势离开中枢，如何适量参与买入。
- 缠师在17-20课立论之后，从第32课-40课开始深入讲解缠形态学的走势类型的连接问题。也就是和结合律相关的走势分解之关键问题。

5. 本课是接着第35课的内容，继续深入讲解“同级别”分解操作的概念。在35课中，第一次提及了“同级别”分解的概念，同级别分解 = 选择“子式子”进行操作。

END

「瀛时陪你缠中说禅」声明：文章源自缠中说禅博客。瀛时整理编写，配以音频、制图及学缠笔记，版权归瀛时所有。

赞同:24

评论:20

创建时间:2020-11-13

最后更新:2021-07-20

「缠中说禅」教你炒股票 37

赢时陪你缠中说禅 10+年缠论践行者



背驰的再分辨 (2007-03-16 11:51:32)



背驰问题说过多次，但发现还有很多误解。不妨用最典型的 $a+A+b+B+c$ 为例子把一些经常被混淆的细节进行说明。没有趋势，没有背驰，不是任何 $a+A+b+B+c$ 形式的都有背驰的。

当 $a+A+b+B+c$ 中有背驰时，首先要 $a+A+b+B+c$ 是一个趋势。而一个趋势，就意味着A、B是同级别的中枢，否则，就只能看成是其中较大中枢的一个震荡。

例如，如果A的级别比B大，就有 $a+A+b+B+c=a+A+(b+B+c)$ ，a与 $(b+B+c)$ 就是围绕中枢A的一些小级别波动。这样，是不存在背驰的，最多就是盘整背驰。

当然，对于最后一个中枢B，背驰与盘整背驰有很多类似的地方，用多义性，可以把b、c当成B的次级波动。但多义性只是多角度，不能有了把b、c当成B的次级波动这一个角度，就忘了 $a+A+b+B+c$ 是趋势且A、B级别相同的角度。多义性不是含糊性，不是怎么干怎么分都可以，这是必须不断反复强调的。

其次，c必然是次级别的，也就是说，c至少包含对B的一个第三类买卖点，否则，就可以看成是B中枢的小级别波动，完全可以用盘整背驰来处理。

而b是有可能小于次级别的，力度最大的就是连续的缺口，也就是说，b在级别上是不能大于c的。例如，如果b是次级别，而c出现连续缺口，即使c没完成，最终也延续成次级别，但c是背驰的可能性就很小了，就算是，最终也要特别留意，出现最弱走势的可能性极大。

还有，如果 $a+A+b+B+c$ 是上涨，c一定要创出新高； $a+A+b+B+c$ 是下跌，c一定要创出新低。否则，就算c包含B的第三类买卖点，也可以对围绕B的次级别震荡用盘整背驰的方式进行判断。

对c的内部进行分析，由于c包含B的第三类买卖点，则c至少包含两个次级别中枢，否则满足不了次级别离开后次级别回拉不重回中枢的条件。这两个中枢构成次级别趋势的关系，是最标准最常见的情况，这种情况下，就可以继续套用a+A+b+B+c的形式进行次级别分析确定c中内部结构里次级别趋势的背驰问题，形成类似区间套的状态，这样对其后的背驰就可以更精确地进行定位了。

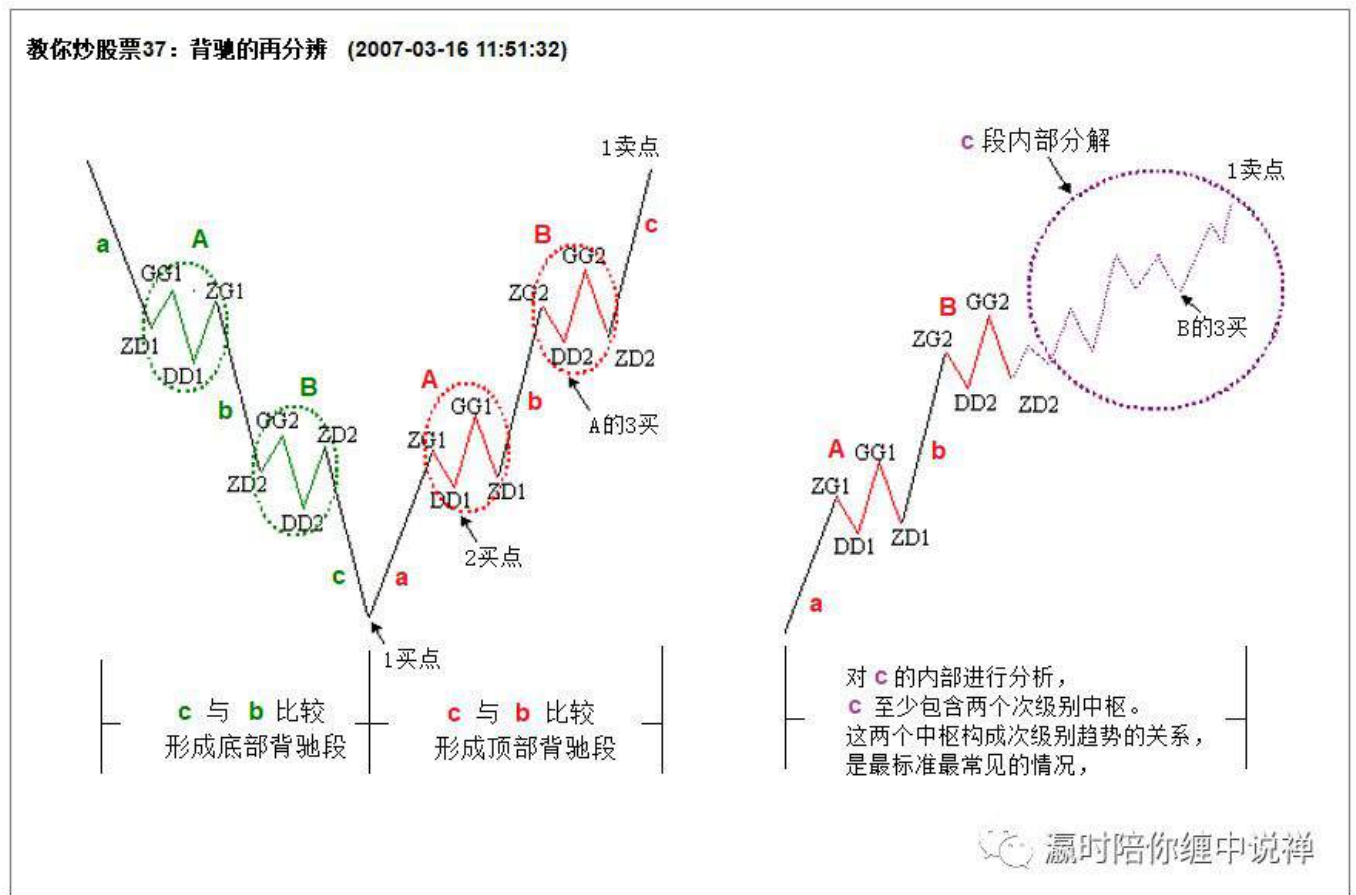


图37-1 最标准、最常见的趋势背驰示例图



最近太忙，不能写太长了。补充两句关于大盘目前的走势，说实在的，现在如果要摆脱目前的中枢，没有金融股的配合基本是不可能的。但金融股由于某类人掌握得比较厉害，短线的攻击没问题，但一个持续的攻击，就有点困难了。

不过金融股在中线角度，依然还是一大早的观点，用工行为例子，就是围绕5元上的一个大级别震荡，要大跌，打压的人是要付出代价的。顺便说一句，中行里的汉奸实力小点，中行有奥运概念、业绩也较好一点，能否改造成一个反汉奸的武器，成为一个突破口，还需要很大的努力。

其实这改造已经不是一天两天的事情，中行这几天已经连续比工行股价要高了，这就是成绩。具体的细节就不说了，总之，斗争是残酷的，是复杂的，不能赤膊上阵，要用最充分的耐心去消耗汉奸的实力。

下午一收盘就要去开反汉奸利器出炉的最后一次会议，就来不了了。大盘走势，很简单，在第三类买点出现前，继续震荡，这种走势已经反复很多次，应该熟练应对了，所以也没必要多说了。



图37-2 中行日线图 vs 工行日线图



缠师在本文中用最典型的a+A+b+B+c趋势背驰为例子，把一些经常被混淆的细节进行了说明。

- A与B必须是同级别的中枢
- c 必须是次级别的，至少包含对B的一个第三类买卖点，而 b是小于或等于 c的级别，比如连续的缺口。
- a+A+b+B+c 是上涨，c 一定要创出新高；a+A+b+B+c 是下跌，c 一定要创出新低。

- c 的内部结构分析：由于c包含B的第三类买卖点，则c至少包含两个次级别中枢。c内部的两个中枢构成次级别趋势的关系，是最标准最常见的情况（注意：也可以是其他形式的结构）
- 对于标准趋势背驰转折，可以用区间套的形式对转折进行精确定位。

END

「瀛时陪你缠中说禅」声明：文章源自缠中说禅博客。瀛时整理编写，配以音频、制图及学缠笔记，版权归瀛时所有。

赞同:11

创建时间:2020-11-13

评论:15

最后更新:2021-01-04

「缠中说禅」教你炒股票 38

瀛时陪你缠中说禅 10+年缠论践行者



走势类型连接的同级别分解 (2007-03-21 15:23:21)



站在纯操作的角度，由于任何买卖点，归根结底都是某级别的第一类买卖点，因此，只要搞清楚如何判断背驰，然后选好适合的级别，当该级别出现底背驰时买入，顶背驰时卖出，就一招鲜也足以在市场上混好了。

不过，任何事情都应该究底穷源，这有点像练短跑，跑到最后，提高0.01秒都很难，所以越往后，难度和复杂程度都会越来越深，如果一时啃不下来，就选择可以把握的，先按明白的选择好操作模式，等市场经验多了，发现更多需要解决的问题，有了直观感觉，再回头看，也不失为一种学习的办法。当然，都能看懂并能马上实践，那最好。

前面谈了有关走势类型连接结合的多义性问题，**虽然已多次强调多义性不是含糊性，但不少人依然产生误解，认为走势就可以胡乱分解了，这是不对的。**

多义性是走势的当下性密切相关的，但对已完成走势类型连接进行相应的分解，就如同解问题设定不同的参数，虽然参数的设定有一定的随意性，但一个好的参数设定，往往使得问题的解决变得简单。

根据结合律，如何选择一种恰当的走势分解，对把握当下的走势极为关键。**显然，一个好的分解，其分解规则下，必须保证分解的唯一性，否则这种分解就绝对不可能是好的分解。其中，最简单的就是进行同级别分解。**



所谓同级别分解，就是把所有走势按一个固定级别的走势类型进行分解。根据“缠中说禅走势分解定理”，同级别分解具有唯一性，不存在任何含糊乱分解的可能。

同级别分解的应用，前面已多有论述，例如，以30分钟级别为操作标准的，就可用30分钟级别的分解进行操作，对任何图形，都分解成一段段30分钟走势类型的连接，操作中只选择其中的上涨和盘整类型，而避开所有下跌类型。

对于这种同级别分解视角下的操作，永远只针对一个正在完成着的同级别中枢，一旦该中枢完成，就继续关注下一个同级别中枢。注意，在这种同级别的分解中，是不需要中枢延伸或扩展的概念的，对30分钟来说，只要5分钟级别的三段上下上或下上下类型有价格区间的重合就构成中枢。

如果这5分钟次级别延伸出6段，那么就当成两个30分钟盘整类型的连接，**在这种分解中，是允许盘整+盘整情况的。**注意，以前说不允许“盘整+盘整”是在非同级别分解方式下的，这在下面的课中会讲到，所以不要搞混了。

有人可能马上要问，同级别分解的次级别分解是否也是同级别分解的。答案是不需要。这里在思维上可能很难转过弯，因为一般人都喜欢把一个原则在各级别中统一运用，但实际上，你完全可以采取这样的分解形式，就是只要某级别中进行同级别分解，而继续用中枢扩展、延伸等确定其次级别，这里只涉及一个组合规则的问题，而组合的规则，是为了方便操作以及判断，只要不违反连接的结合律以及分解的唯一性，就是允许的，而问题的关键在于是否明晰且易于操作。

说得深入一点，走势分解、组合的难点在于走势有级别，而高级别的走势是由低级别构成的，**处理走势有两种最基本的方法，一种是纯粹按中枢来，一种是纯粹按走势类型来，但更有效的是在不同级别中组合运用。**

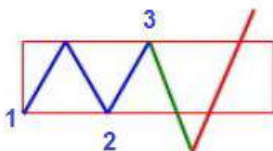
说得深入一点，走势分解、组合的难点在于走势有级别，而高级别的走势是由低级别构成的。

处理走势有两种最基本的方法，

一种是纯粹按中枢来，

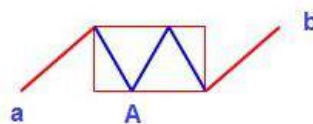
一种是纯粹按走势类型来，

但更有效的是在不同级别中组合运用。



【1】

纯粹按中枢来，前3段为中枢，后面都是中枢震荡，比较其离开的力度



【2】

纯粹按走势类型来
 $a+A+b$ 走势组合形式，比较a、b的力度

赢时陪你缠中说禅

图38-1 处理走势的两种最基本方法

因此，完全合理、不违反任何理论原则的，可以制定出这样的

同级别分解规则：在某级别中，不定义中枢延伸，允许该级别上的盘整+盘整连接；与此同时，规定该级别以下的所有级别，都允许中枢延伸，不允许盘整+盘整连接；至于该级别以上级别，根本不考虑，因为所有走势都按该级别给分解了。

按照以上的同级别分解规则，用结合律很容易证明，这种分解下，其分解也是唯一的。这种分解，对于一种机械化操作十分有利。这里，无所谓牛市熊市，例如，如果分解的级别规定是30分钟，那么只要30分钟上涨就是牛市，否则就是熊市，完全可以不管市场的实际走势如何，在这种分解的视角下，市场被有效地肢解成一段段30分钟走势类型的连接，如此分解，如此操作，如此而已。



注意，这种方法或分解是可以结合在更大的操作系统里的。例如，你的资金有一定规模，那么你可以设定某个量的筹码按某个级别的分解操作，另一个量的筹码按另一个更大级别的分解操作，这样，就如同开了一个分区卷钱的机械，机械地按照一个规定的节奏去吸市场的血。这样不断地机械操作下去，成本就会不断减少，而这种机械化操作的力量是很大的。

其实，根本无须关心个股的具体涨幅有多少，只要足够活跃，上下震荡大，这种机械化操作产生的利润是与时间成正比的，只要时间足够长，就会比任何单边上涨的股票产生更大的利润。甚至可以对所有股票按某级别走势的幅度进行数据分析，把所有历史走势都计算一次，选择一组历史上某级别平均震荡幅度最大的股票，不断操作下去，这样的效果更好。

这种分解方法，特别适合于小资金又时间充裕的进行全仓操作，也适合于大资金进行一定量的差价操作，更适合于庄家的洗盘减成本操作。当然，每种在具体应用时，方法都有所不同，但道理是一样的。

具体的操作程式，按最一般的情况列举如下，注意，这是一个机械化操作，按程式来就行：不妨从一个下跌背驰开始，以一个30分钟级别的分解为例子，

按30分钟级别的同级别分解，必然首先出现向上的第一段走势类型，根据其内部结构可以判断其背驰或盘整背驰结束点，先卖出，然后必然有向下的第二段，这里有两种情况：

- 1. 不跌破第一段低点，重新买入；
- 2. 跌破第一段低点，如果与第一段前的向下段形成盘整背驰，也重新买入，否则继续观望，直到出现新的下跌背驰。

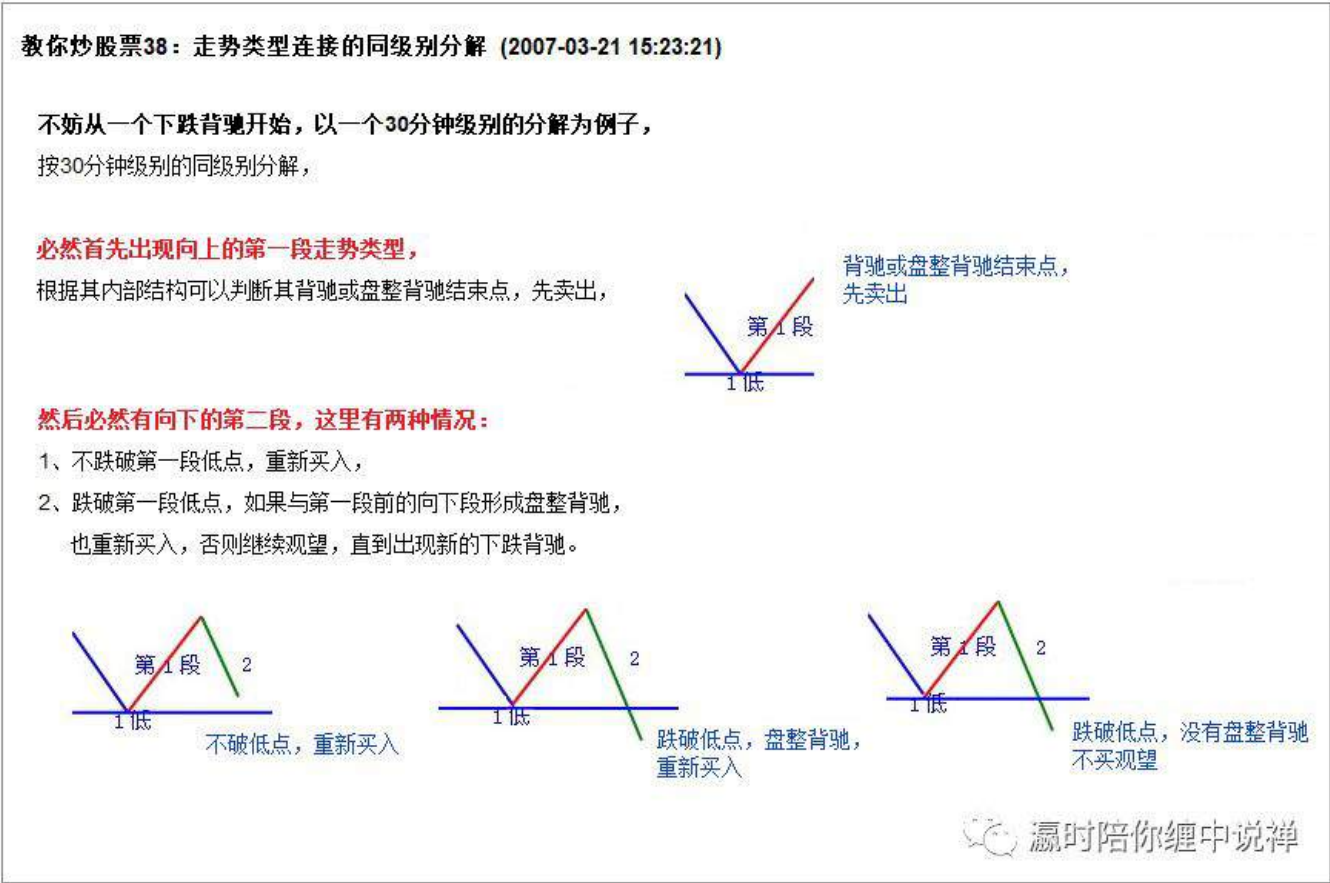


图38-2 同级别分解-示例1

在第二段重新买入的情况下，然后出现向上的第三段，相应面临两种情况：

- 1. 超过第一段的高点；

2. 低于第一段的高点。

对于第二种情况，一定是先卖出；第一种情况，又分两种情况：

- 1) 第三段对第一段发生盘整背驰，这时要卖出；
- 2) 第三段对第一段不发生盘整背驰，这时候继续持有。

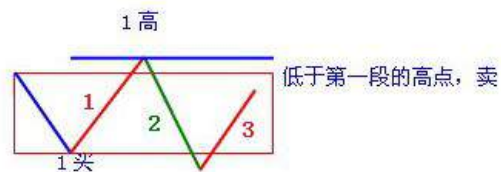
教你炒股票38：走势类型连接的同级别分解 (2007-03-21 15:23:21)

在第二段重新买入的情况下，然后出现向上的第三段，

相应面临两种情况：

1、超过第一段的高点；2、低于第一段的高点。

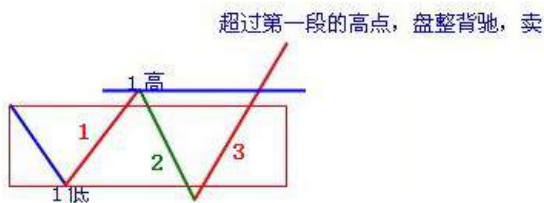
对于第二种情况，一定是先卖出；



第一种情况，又分两种情况：

1、第三段对第一段发生盘整背驰，这时要卖出；

2、第三段对第一段不发生盘整背驰，这时候继续持有。



赢时陪你缠中说禅

图38-3 同级别分解-示例2

这个过程可以不断延续下去，直到下一段向上的30分钟走势类型相对前一段向上的走势类型出现不创新高或者盘整背驰为止，这就结束了向上段的运作。**向上段的运作，都是先买后卖的。**

一旦向上段的运作结束后，就进入向下段的运作。**向下段的运作刚好相反，是先卖后买，从刚才向上段结束的背驰点开始，所有操作刚好反过来就可以。**



本课接着第35、36课的内容，继续深入讲解“同级别”分解操作的概念。缠师在17-20课立论之后，从第32课-40课开始深入讲解与形态学相关的走势类型的连接问题，也就是走势分解的关键问题。

1. 对于多义性的进一步阐述

- 多义性不是含糊性，走势是不可以胡乱分解的，多义性与走势的当下性密切相关，根据结合律，如何选择一种恰当的走势分解，对把握当下的走势极为关键。

2. 对走势进行分解，最简单的就是进行同级别分解。

- 所谓同级别分解，就是把所有走势按一个固定级别的走势类型进行分解。同级别分解具有唯一性，不存在任何含糊乱分解的可能。

3. 同级别分解规则：

- 在某级别中，不定义中枢延伸，允许该级别上的盘整+盘整连接；与此同时，规定该级别以下的所有级别，都允许中枢延伸，不允许盘整+盘整连接；至于该级别以上级别，根本不考虑，因为所有走势都按该级别给分解了。

4. 同级别分解方式对于小资金、大资金和庄家洗盘都适用：

- 适合于小资金又时间充裕的进行全仓操作，适合于大资金进行一定量的差价操作，适合于庄家的洗盘减成本操作。

5. 以下跌背驰开始、30分钟同级别分解为例子，用文字描述的方式给出了机械操作程式。注意，在接下来的第39课中缠师给出了数学表达式，那个更精确。

- 向上的第一段，根据内部结构可以判断其背驰或盘整背驰结束点，先卖出
- 向下的第二段，有两种情况：不跌破第一段低点，重新买入；跌破第一段低点，如果与第一段前的向下段形成盘整背驰，也重新买入，否则观望直到出现新的下跌背驰。
- 在第二段重新买入的情况下，然后出现向上的第三段，相应面临两种情况：超过第一段的高点：第三段对第一段发生盘整背驰，卖出；第三段对第一段不发生盘整背驰，继续持有；低于第一段的高点：一定要先卖出。

END

「瀛时陪你缠中说禅」声明：文章源自缠中说禅博客。瀛时整理编写，配以音频、制图及学缠笔记，版权归瀛时所有。

「缠中说禅」教你炒股票 39

赢时陪你缠中说禅 10+年缠论践行者



同级别分解再研究 (2007-03-23 15:16:51)



股票都是废纸，还怕有钱买不着废纸？因此，对于任何操作来说，只要赚钱卖出，是无所谓错误的；反过来，股票是吸血的凭证，没这凭证，至少在股票市场里是真吸不了血的，因此，**只要卖了能低价位回补，就无所谓错误。**

至于卖了可能还涨，回补可能还跌，这是技术的精确度问题，就像练短跑，如果你永远只会撒腿乱跑，那你不可能达到高层次，而基础的练习都很枯燥，甚至100米，每段怎么跑，多少步，可能都要按一个机械的要求来，最终形成一个韵律，这才有可能达到高层次。

股票的操作一样，首先就要培养这样一个韵律，不排除在这个培养、训练的过程中，开始还比不上以前撒腿乱跑的速度，但坚持下去，等韵律感形成，那进步就不是撒腿乱跑的能比了。



上节说了一个机械的操作程式，这就有一个基本的韵律，其中最大的就是向上段先买后卖与向下段先卖后买的韵律，如果这个韵律都错了，那操作就一团糟。很多人的买卖其实都是靠天吃饭，买了，赌的就是上下两面，因此不管位置、不管时间、不管当下的走势结构，胡乱瞎买，然后又胡乱瞎卖。

大的韵律把握了，还有就是每向上向下段中每小段间操作的韵律，显然，只要其中一步错了，这舞步就乱了。这时候，唯一正确的选择就是停止操作，先把心态、韵律调节好了才继续。而且，

当你按这个机械节奏不断操作下去，人身体的生物节奏都会慢慢有所感应，甚至可以达到这种程度，就是那种该操作的图形出现时，生理上就仿佛有感应一般。

其实，这一点都不神秘，就好像有些人睡觉，无论多晚，早上到点都会自动醒来，而股票的操作，都有一定的紧张度，而同级别走势类型分解的节奏，大致有一定的周期性，长期下来，生理上有自然的反应就一点都不奇怪了。

注意，下面的分析，如果对数学推理陌生的，大概要迷糊透顶，所以请先准备纸和笔，对着画图，才能搞清楚。

按同级别分解操作，还可能有更广泛、更精确的操作。对5分钟的同级别分解，以最典型的 $a+A$ 为例子，一般情况下， a 并不一定就是5分钟级别的走势类型，但通过结合运算，总能使得 $a+A$ 中， a 是一个5分钟的走势类型，而 A ，也分解为 m 段5分钟走势类型，则 $A=A_1+A_2+..+A_m$ 。

先考虑 $a+A$ 是向上的情况，显然， A_i 当 i 为奇数时是向下的，为偶数时是向上的，开始先有 A_1 、 A_2 出现，而且 A_1 不能跌破 a 的低点，如果 A_2 升破 a 的高点，而 A_3 不跌回 a 的高点，这样可以把 $a+A_1+A_2+A_3$ 当成一个 a' ，还是5分钟级别的走势类型。

因此，这里可以一般性地考虑 A_3 跌破 a 的高点情况，这样， A_1 、 A_2 、 A_3 必然构成30分钟中枢。因此，这一般性的 $a+A$ 情况，都必然归结为 a 是5分钟走势类型， A 包含一个30分钟中枢的情况。

把 a 定义为 A_0 ，则 A_i 与 A_{i+2} 之间就可以不断地比较力度，用盘整背驰的方法决定买卖点。这和前面说的围绕中枢震荡的处理方法类似，但那不是站在同级别分解的基础上的。注意，在实际操作中下一个 A_{i+2} 是当下产生的，但这不会影响所有前面 A_{i+1} 的同级别唯一性分解。

这种机械化操作，可以一直延续，该中枢可以从30分钟一直扩展到日线、周线甚至年线，但这种操作不管这么多，只理会一点，就是 A_i 与 A_{i+2} 之间是否盘整背驰，只要盘整背驰，就在 $i+2$ 为偶数时卖出，为奇数时买入。

把 a 定义为 A_0 ，则 A_i 与 A_{i+2} 之间就可以不断地比较力度，用盘整背驰的方法决定买卖点。

这和前面说的“围绕中枢震荡”的处理方法类似，但那不是站在同级别分解的基础上的。

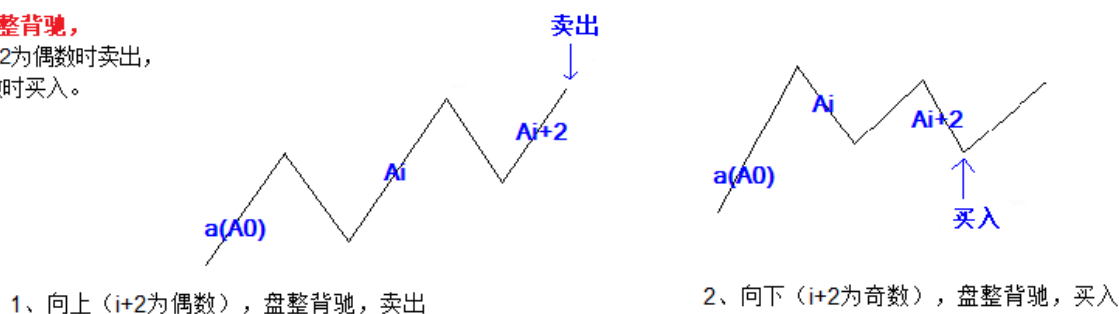
注意：

在实际操作中，下一个 A_{i+2} 是当下产生的，但这不会影响所有前面 A_{i+1} 的同级别唯一性分解。

这种机械化操作，可以一直延续，该中枢可以从30分钟一直扩展到日线、周线甚至年线，但这种操作不管这么多，只理会一点：——就是 A_i 与 A_{i+2} 之间是否盘整背驰，

只要有盘整背驰，

- 1、就在 $i+2$ 为偶数时卖出，
- 2、为奇数时买入。



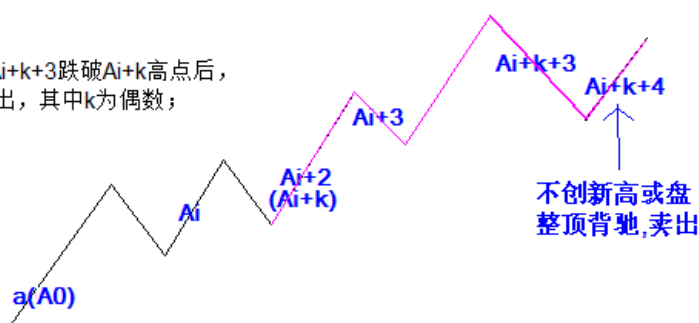
赢时陪你缠中说禅

图39-1 同级别分解再研究-示例图1

如果没有，当 i 为偶数，若 A_{i+3} 不跌破 A_i 高点，则继续持有到 A_{i+k+3} 跌破 A_{i+k} 高点后在不创新高或盘整顶背驰的 A_{i+k+4} 卖出，其中 k 为偶数；当 i 为奇数，若 A_{i+3} 不升破 A_i 低点，则继续保持不回补直到 A_{i+k+3} 升破 A_{i+k} 低点后在不创新低或盘整底背驰的 A_{i+k+4} 回补。

如果没有盘整背驰

- 1、当 i 为偶数，若 A_{i+3} 不跌破 A_i 高点，则继续持有到 A_{i+k+3} 跌破 A_{i+k} 高点后，在（1）不创新高或（2）盘整顶背驰的 A_{i+k+4} 卖出，其中 k 为偶数；



- 2、当 i 为奇数，若 A_{i+3} 不升破 A_i 低点，则继续保持不回补直到 A_{i+k+3} 升破 A_{i+k} 低点后，在（1）不创新低或（2）盘整底背驰的 A_{i+k+4} 回补。



赢时陪你缠中说禅

图39-2 同级别分解再研究-示例图2

看完上面这段，至少90%以上的人都心跳加速，头晕眼花。不过没办法，这是最精确的表述，画着图应该不难明白。

以上的方法，最大的特点就是在同级别分解的基础上将图形基本分为两类，一类是“当 i 为偶 A_{i+3} 不跌破 A_i 高点”或“当 i 为奇数 A_{i+3} 不升破 A_i 低点”；一类是“ A_i 与 A_{i+2} 之间盘整背驰”。对这两种情况采取不同的操作策略，构成了一种机械的操作方法。



附录：

今天大盘没什么可说的，周四、周五的血战已经在周三提前预告。今天中行主动示弱，不让汉奸有借利好出货的机会，为大盘以后的发展留下很大的余地。

不过汉奸不会因为这两天的折腾而死心，那两个高点的连线依然在上面，没有有效突破前，依然会人心浮动，汉奸依然会随时发难，所以耐心是最重要的，而震荡是稳定人心的最好办法。

个股方面，具体的不能说了，免得汉奸有口实，最近打小报告的人忒多，而这又是汉奸的强项。反正前面说的那五个板块，加上最近说的旅游、科技之类的都会陆续表现的。瓜田李下，本ID就

不多说，说的都是梦话，如此而已。



图39-3 上证指数日线图



缠师在本文中用数学推理，对于同级别分解方式给出了操作原则。

1. 分析了所有转折可能的情况：

- 趋势背驰转折、小级别转大级别转折、盘整背驰转折、中枢震荡不新高转折、走势段间背转折（a+b+c）。

2. 以最典型的a+A为例子，考虑a+A是向上的情况：

- 把a定义为A0，则Ai与Ai+2之间就可以不断地比较力度，用盘整背驰的方法决定买卖点。
- 这种操作只理会一点，就是Ai与Ai+2之间是否盘整背驰，只要盘整背驰，就在i+2为偶数时卖出，为奇数时买入。

3. 该方法最大的特点，就是在同级别分解的基础上将图形基本分为两类，

- 一类是 “当 i 为偶数， A_{i+3} 不跌破 A_i 高点” 或 “当 i 为奇数， A_{i+3} 不升破 A_i 低点” ；
- 一类是 “ A_i 与 A_{i+2} 之间盘整背驰” 。
- 对这两种情况采取不同的操作策略，构成了一种机械的操作方法。

END

「瀛时陪你缠中说禅」声明：文章源自缠中说禅博客。瀛时整理编写，配以音频、制图及学缠笔记，版权归瀛时所有。

赞同:16

创建时间:2020-11-14

评论:22

最后更新:2021-01-04

「缠中说禅」教你炒股票 40

瀛时陪你缠中说禅 10+年缠论践行者



同级别分解的多重赋格 (2007-03-27 12:53:22)



投资，往往碰到这样两难的事情，就是一个小级别的进入，结果出现大级别的上涨，这时候怎么办？

这时候有两个选择：一、继续按小级别操作，这样的代价是相当累，而且小级别操作的问题是对精确度要求比大级别高，而且资金容纳程度低；二、升级为大级别操作基础上部分保持小级别操作。对于资金比较大的投资，后者是比较实用的。

上节中的“ A_i 与 A_{i+2} 之间盘整背驰”，将演化出“当 i 为偶 A_{i+3} 跌破 A_i 高点”或“ i 为奇数 A_{i+3} 升破 A_i 低点”；因而相应演化出高一级别的中枢，例如在该例子里， A_{i+1} 、 A_{i+2} 、 A_{i+3} 就是30分钟的中枢，而所有更大的中枢，当然是先有高一级别才可能有，否则连30分钟的中枢都没有，哪里来日、周、月的？

但这个现象就保证了，在同级别分解下，一个小级别的操作是可以按一个自动模式换挡成一个高级别的操作。

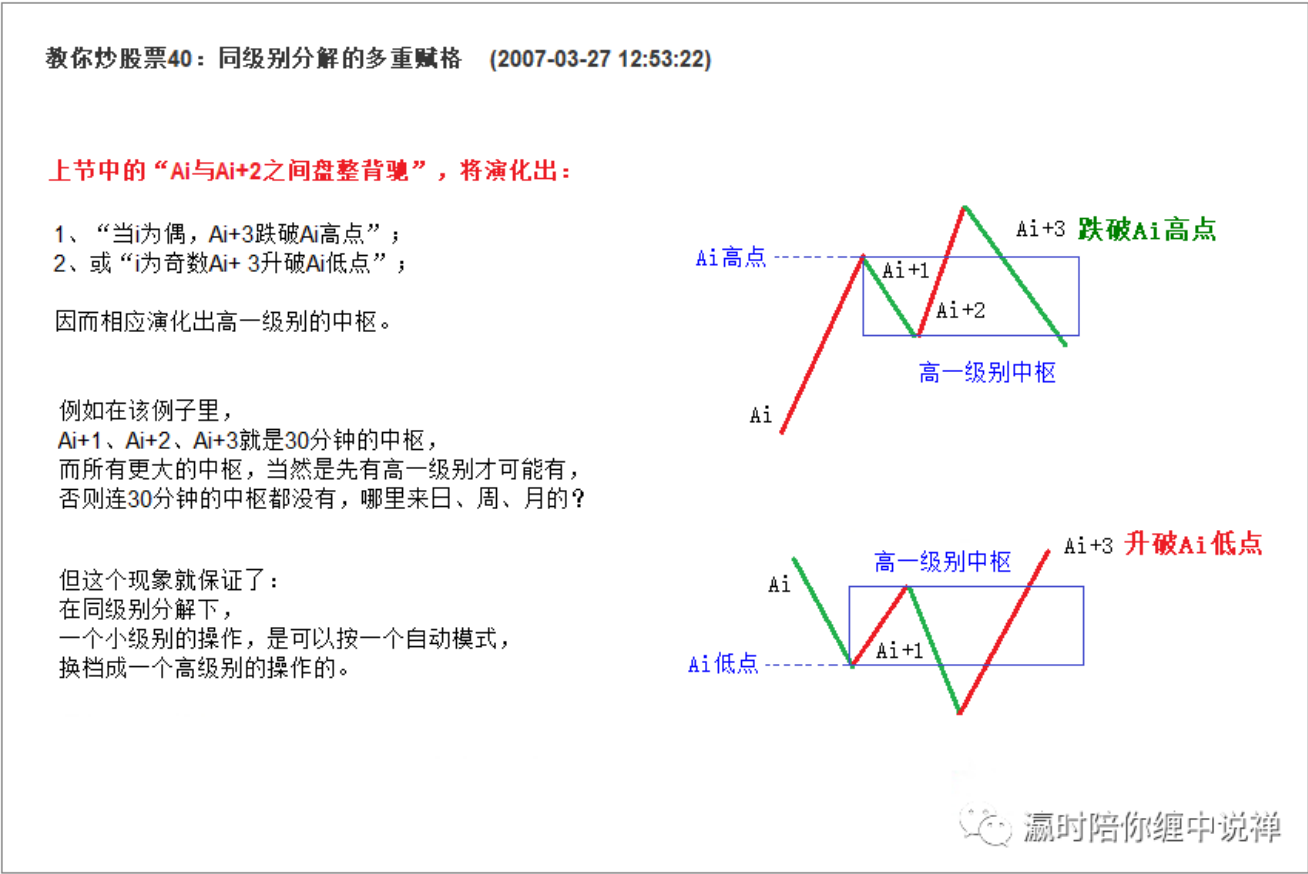


图40-1 同级别分解演化-示例图1

一般情况下，在上面5分钟同级别分解的例子中，只要从 A_0 开始到某个 A_t ，使得 $A_0 + A_1 + \dots + A_t = B_1 + B_2$ ，后者是30分钟级别同级别分解，这时候就可以继续按后一种分解进行相应的操作。

当然，是否换挡成后一种级别的操作，与你的时间、操作风格、资金规模有关。但本ID还是建议，可以进行这种短线变中线的操作，即使你的资金量很小，但如果出现一种明显的大级别走好，这种操作会让你获得稳定的大级别波动利益，因此，根据当下的情况去决定是否换挡，就如同开车时根据路况等决定档位一样。

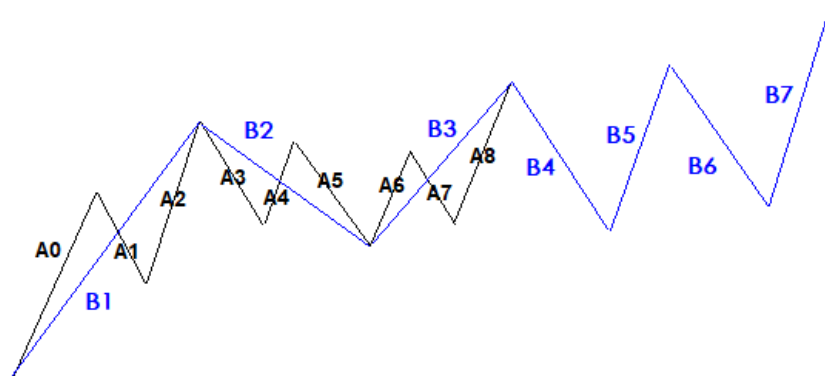
一般情况下，在上面5分钟同级别分解的例子中，

只要从A0开始到某个A_t，使得 $A_0 + A_1 + \dots + A_t = B_1 + B_2$ ，

后者是30分钟级别同级别分解，这时候就可以继续按后一种分解进行相应的操作。

当然，是否换挡成后一种级别的操作，与你的时间、操作风格、资金规模有关。

但本ID还是建议，可以进行这种短线变中线的操作。



赢时陪你缠中说禅

图40-2 同级别分解演化-示例图2



对于大资金来说，这种级别的操作可以一直延伸下去，可以变成N重层次的操作，每一重都对应着一定的资金与筹码，而相应对应着不同的节奏与波动。

如果对古典音乐有点了解的，就知道，这如同赋格曲，简单的动机、旋律在N个层次上根据不同的转位、移位、对位等原则运动着，合成统一的乐曲。市场的走势，其实就是这样的多重赋格，看似复杂，其实脉络清晰，可以有机地统一在多层次的同级别分解操作中。

在这种同级别分解的多重赋格操作中，可以在任何级别上进行操作，而且都遵守该级别的分解节奏与波动，只是在不同级别中投入的筹码与资金不同而已。

对于大资金所具有的整体筹码与资金来说，就永远在一种有活动的多重赋格，实际的市场操作，成了一首美妙的乐曲演奏，能应和上的知音，就能得到最大的利益与享受。而每一层次的操作都是独立又在整体的操作中，对这种操作如果没有什么直观感觉，那就去听听巴赫的音乐，那不仅是音乐的圣经，对股票的操作同样有益。



图40-3 上证指数日线图



本文是缠师对于同级别分解操作模式的最后一遍专文介绍，说明同级别分解情况下的多层次应用。

1. 小级别的进入，出现大级别的上涨

- 对于大资金，可以升级为大级别操作基础上部分保持小级别操作，这样比较实用。
- 也就是说在同级别分解的情况下，一个小级别的操作是可以按一个自动模式换档成一个高级别的操作。
- 是否换档成后一种级别的操作，与时间、操作风格、资金规模有关。禅师建议可以进行这种短线变中线的操作，如果大级别明显走好，这种操作会获得稳定的大级别波动利益。

2.对于大资金来说，同级别分解操作可以可以变成N重层次的操作（古典音乐的多重赋格）。

- 可在任何级别上进行操作，且都遵守该级别的分解节奏与波动，只是在不同级别中投入的筹码与资金不同而已。
- 每一层次的操作都是独立又在一个整体的操作中，就像一首美妙的乐曲演奏。

END

「瀛时陪你缠中说禅」声明：文章源自缠中说禅博客。瀛时整理编写，配以音频、制图及学缠笔记，版权归瀛时所有。

赞同:14

创建时间:2020-11-14

评论:8

最后更新:2021-01-04

「缠中说禅」教你炒股票 41

瀛时陪你缠中说禅 10+年缠论践行者



没有节奏，只有死 (2007-03-30 15:17:22)



市场的节奏，只有一个：买点买、卖点卖。这么简单的问题，但从来能遵守的人，能有几个？是什么阻止你倾听市场的节奏？是你的贪婪与恐惧。买点，总在下跌中形成，但恐惧阻止了你；卖点，总在上涨中形成，但贪婪阻止了你。一个被贪婪与恐惧所支配的人，在市场中唯一的命运就是：死！

市场中，买点上的股票就是好股票，卖点上的股票就是坏股票，除此之外的好坏分类，都是瞎掰。你的命运，只能自己去把握，没有任何人是值得信任的，甚至包括本ID。唯一值得信任的就是，就是市场的声音、市场的节奏，这需要你用心去倾听，用一颗战胜了贪婪与恐惧的心去倾听。

市场的声音，永远是当下的，任何人，无论前面有多少辉煌，在当下的市场中，什么都不是，只要有一刻被贪婪与恐惧阻隔了对市场的倾听，那么，这人，就走入鬼门关。除非，此人能猛醒，否则，等待的只有：死亡。记住，1万亿与1万，变成0的速度是一样的，前者甚至可以更快。

买点买，买点只在下跌中，没有任何股票值得追涨，如果你追涨被套，那是活该；卖点卖，没有任何股票值得杀跌，如果你希望瘦身，那就习惯砍仓杀跌吧。即使你搞不懂什么是买点卖点，但有一点是必须懂的，就是不能追涨杀跌。就算是第三类买卖点，也是分别在回调与反弹中形成的，哪里需要追涨杀跌？

买卖点是有级别的，大级别能量没耗尽时，一个小级别的买卖点引发大级别走势的延续，那是最正常不过的。但如果一个小级别的买卖点和大级别的走势方向相反，而该大级别走势没有任何衰竭，这时候参与小级别买卖点，就意味着要冒着大级别走势延续的风险，这是典型的刀口舔血。市场中不需要频繁买卖，战胜市场，需要的是准确率，而不是买卖频率，只有券商与税务部门才喜欢买卖高频率。



图41-1 上证指数日线图



市场不是赌场，市场的操作是可以精心安排的。

当你买入时，你必须问自己，这是买点吗？这是什么级别的什么买点？大级别的走势如何？当下各级别的中枢分布如何？大盘的走势如何？该股所在板块如何？而卖点的情况类似。你对这股票的情况分析得越清楚，操作才能更得心应手。

至于买卖点的判断，如何提高其精确度，那是一个理论学习与不断实践的问题，但这一套程序与节奏，是不会改变的。精度可以提高，但节奏不可能乱，节奏比精度更重要。无论你对买卖点判断的水平如何，即使是初学者，也必须以此节奏来要求自己。如果你还没有市场的直觉，那么就强迫自己去执行，否则，就离开。

对于初学者，一定不能采取小级别的操作，你对买卖点的判断精确度不高，如果还用小级别操作，不出现失误就真是怪事了。

对于初学者，按照30分钟来进出，是比较好的，怎么也不能小于5分钟，5分钟都没有进入背驰段，就不能操作。级别越小，对判断的精确度要求越高，而频繁交易导致的频繁失误，只会使心态变坏，技术也永远学不会。先学会站稳，才考虑行走，否则一开始就要跑，可能吗？

节奏，永远地，只有市场当下的节奏，谁，只要与此节奏对抗，只有痛苦与折磨在等待。注意，一定要注意，所谓的心态好，不是如被虐狂般忍受市场节奏错误后的折磨，这一定要注意。很多人，错了，就百忍成钢，在市场中是完全错误的。

市场中，永远有翻身的机会，那前提是，你还有战斗的能力。一旦发现节奏错误，唯一正确的就是跟上节奏，例如，错过第一买卖点，还有第二买卖点，如果你连第三买卖点都错过，连错三次，死了也活该。

为什么有三类买卖点？市场太仁慈了，给你三次改错的机会，你如果连这都不能改正，那就休息去，喝茶去，三次都不能改错，还犯同样的错误，不休息、不喝茶，还能干什么？

那些一个股票上涨N倍后，还问能不能买，甚至还追高买，这种人，还能说什么？难道上涨N倍，还看不到买点吗？看着很多散户，在连续拉升后，还赌后面的所谓涨停，只能毫不客气地说：死了活该。

市场是残酷的，对于企图违反市场节奏的人来说，市场就是他们的死地；市场是美好的，市场就是巴赫的赋格曲，那里有生命的节奏。节奏，永远是市场的节奏，一个没有节奏感的市场参与者，等待他的永远都是折磨，抛开你的贪婪、恐惧，去倾听市场的节奏。

周末了，放下一切，却倾听大自然的节奏，生命的节奏，音乐的节奏，然后再回来倾听，这市场的节奏。与市场共舞，你的贪婪与恐惧一一剥落，你会变得光明无比。



今天大盘对市场双方都可接受，汉奸无法如愿拉长阴，而月、季略带上影，也是本ID可接受的。后面震荡依然，毕竟，汉奸还是有实力去制造下一月、季的下影。

对于本ID来说，在3000点上再玩一次3000点下的震荡盘整，是最有利的。玩震荡，汉奸没什么水平，而现在管理层、散户都有恐高，需要时间治疗。

个股方面，三线已经被管理层监管警告，一线大盘打架不可能被散户接受，这两天就是例子，因此，二线是最好的平衡，谁都能接受，一些有中线潜力的二线已创新高，这就是点火，能否燎原，那是另外的问题。

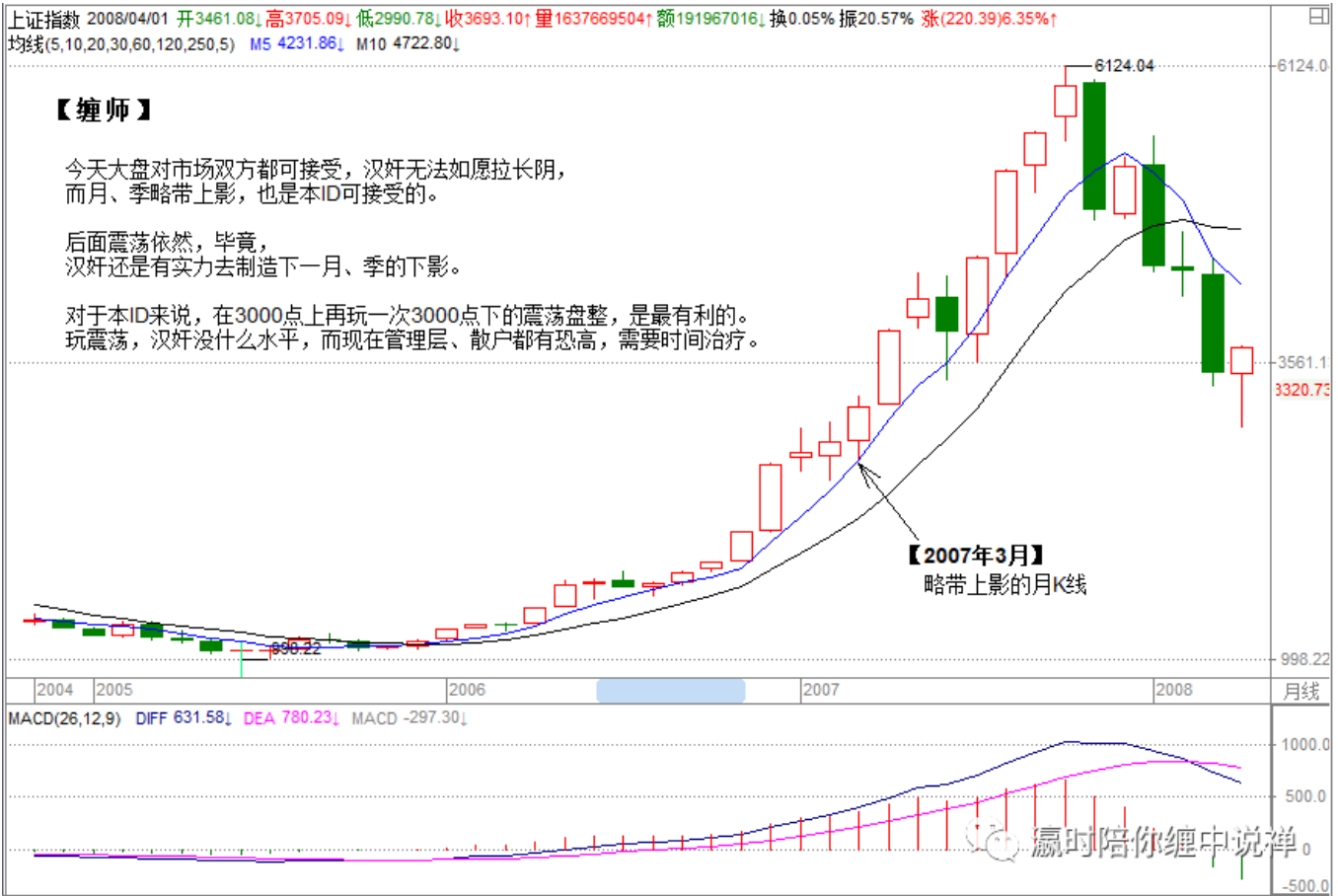


图41-2 上证指数月线图



本文是缠师在讲了这么多课的理论后，第一次专文阐述操作纪律，并且说明如何遵守操作纪律：买点买、卖点卖。

1. 指出了交易者买卖的心理问题：

- 买点总在下跌时，但因为恐惧不敢买；
- 卖点总在上涨时，但因为贪婪不愿卖。
- 这样的操作者在市场中死路一条。

2. 不要给自己分析的股票找理由，完全按照买卖点操作。

- 买点上的股票就是好股票，卖点上的股票就是坏股票，除此之外的好坏分类，都是瞎掰。

3. 给出了买股前分析步骤（注：卖点的情况类似）

- 当你买入时，你必须问自己，这是买点吗？
- 这是什么级别的什么买点？
- 大级别的走势如何？
- 当下各级别的中枢分布如何？
- 大盘的走势如何？
- 该股所在板块如何？

4. 要根据市场的节奏来操作，节奏比操作精确度重要。

- 一定要遵守操作纪律，一旦发现与市场节奏相反，唯一正确的就是改过来跟上市场的节奏。

END

「瀛时陪你缠中说禅」声明：文章源自缠中说禅博客。瀛时整理编写，配以音频、制图及学缠笔记，版权归瀛时所有。

赞同:19

评论:0

创建时间:2020-11-15

最后更新:2021-01-04

「缠中说禅」教你炒股票 42

瀛时陪你缠中说禅 10+年缠论践行者



有些人是不适合参与市场的 (2007-04-04 15:31:30)



2006年在中国证券市场竟然可以亏损累累，最后被迫转战香港，这种奇人绝对是2006年市场的最大奇迹，前几天，本ID有幸听闻此人后，真有一睹为快的冲动。当被告知此人为一个50岁的北京老男人后，才打消此念头。

细想，这其实也不奇怪，一个极端心态有问题的人，确实是不难创造06年全年严重亏损奇迹的。例如，一洗盘就砍仓，开涨的时候不敢买，一买就买个顶，然后又砍，这样来回几次，不严重亏损就怪了。

最奇异的是，此人到香港后竟然能挣点钱了，他的招数就是，一旦看到国内拉某只股票，就去买香港相应的股票，然后T+0出来，绝对不敢过夜，这市场还有这样的妙人，也算有趣。

曾反复说过，心态的磨练对于市场操作的重要性，但这事情要分开看。有些人，心态就是这样的，改无可改，天性如此，到了关键时刻就是顶不住。

例如，明明脑子里知道不能买了，但手就是发痒，像毒瘾发作一般，不受控制。现在的买卖操作又特简单，以前最早时，无论机构大户，都有报单、红马甲之类的东西，现在随便一个散户，在网上1秒钟就可以完成买卖，只要扛不住那1秒，什么技术、理论都白搭。

这时候怎么办？最好的办法，当然是去“戒毒”，这必须从最基础的心理训练开始，但这不是任何人都有条件办到的。还有，就是远离股市，股市只是生活的一部分，一个没有股市的生活依然是生活，活着就好。还有，就是换一个环境，例如像上面那奇人那样，到了香港，找到一个偏方，病虽好不了，也至少不那么难受了。

从某种意义上说，操作并不一定能磨练心态，这事就如同治疗某种男性隐疾一样，根子上病了，那是很难有好办法的。

最好的办法，就是退出，至少不会被江湖郎中反复欺骗而花冤枉钱。当然对于是否适合市场，也只有当下的意义，并不是说真是永远没救了，但有些特别严重的，确实不适宜留在市场中治疗，必须先远离市场一段时间，彻底洗心革面，才有可能改善。



这里不妨给出几种不适合在市场上的人：

一、耳朵控制大脑型

这种人，一旦听到什么，就可以完全不经过大脑，立即由耳朵就直接操纵手，如果你每一次的买卖几乎都是这样完成的，那么，你根本不适合在市场上。

二、疯狂购物型

这种人，最大的特点就是可能只有几万元的资金，竟然可以拥有十几只甚至几十只股票，什么股票都想拥有，什么股票涨了，都说我也有，以此来安慰自己，这种人，根本不适合在市场上。

三、不受控制型

每次操作，明明知道不对，就是控制不住自己，心里有一股顽劲，一到需要抉择的关键时刻，永远掉链子，这种人，根本不适合在市场上。

四、永远认错型

典型的永远认错，死不认错，同样的毛病，可以永远犯下去却永远改不了。而在市场中，一个毛病就足以致命，一个死不认错的人，是不适合市场的。

五、祥林嫂型

这种人，永远就是哀声叹气，甚至会演变成特别享受这种悲剧情调，市场中不是来受罪的，何必这么折腾，市场外的天空广阔着，离开吧。

六、赌徒型

对于他来说，市场就是赌场，这种人根本没必要在市场里，不说远的，现在澳门新来不少赌场，珠海的某个岛建桥连过去，该岛将建成大型度假地，白天过桥就可以赌，晚上回来睡觉，参与该建设的、其背景是美国某大型集团的人，在国内刚收购某大型旅游企业，以后是一条龙服务，很方便的。

七、股评型

市场中喜欢吹嘘的人多了去了，有些人，明明亏得一塌糊涂，就是爱吹，市场对于他来说不是用来操作的，是用来侃用来吹的，这种人，不适合在市场上，当股评去吧。

八、入戏太深型

这种人，把股市的波动当成电视连续剧，每一个细微的变动都可以让他情绪失控，上涨也失控、下跌也失控、盘整也失控，开盘4小时，就煎熬4小时，这种人，在市场上太累，还是回家看肥皂剧好。

九、偏执狂型

这种人，就爱认死理，万牛拉不回。偏执，对搞理论或其他事情可能影响不大，甚至有好处，但在万变的市场中，偏执狂是没有活路的。

十、赵括型

市场操作，不同于纯粹的理论研究。市场就是市场，就如同战场，赵括之流同样是没有活路的。

以上十种，是特别不适合在市场中的，当然，并不是有这种表现的就一定要永远离开市场，关键是先要调节过来，所谓功夫在诗外，市场中也一样的，真正能在市场上登顶并长期领先的，有可能是一个大傻瓜、心理有顽疾的吗？

所谓性格决定命运，这两节没有讲相关技术的问题，说了些似乎无关的东西，其实是大有相关的。要认清市场，首先要认清自己，知道自己的弱点在哪里，自己在市场中的每个行为，都要清楚地意识到。**每天收盘后，都找十分钟，把自己当天的操作以及看盘时的心理过程复一次盘，这是十分必要的。**



本文分析了心态的磨练对于操作的重要性。

1. 即使完全掌握了理论，也不代表操作一定能做好。如果心态不好，只要扛不住那1秒，不按照缠论买卖点操作，那么什么技术、理论都白搭。
2. 最好的办法，当然是去“戒毒”，这必须从最基础的心理训练开始，但这不是任何人都有条件办到的，这类人只能退出市场。
3. 给出10种特别不适合在市场上的人：
 - 耳朵控制大脑型、疯狂购物型、不受控制型、永远认错型、祥林嫂型、赌徒型、股评型、入戏太深型、偏执狂型、赵括型。
4. 注意：每天收盘后，把自己当天的操作以及看盘时的心理过程复一次盘，十分必要。

END

「赢时陪你缠中说禅」声明：文章源自缠中说禅博客。赢时整理编写，配以音频、制图及学缠笔记，版权归赢时所有。

「缠中说禅」教你炒股票 43

赢时陪你缠中说禅 10+年缠论践行者



有关背驰的补习课 (2007-04-06 15:31:28)



发现很多人对最基础的背驰问题还是不大清楚，周末，来一补习。关于如何判断背驰，背驰与盘整背驰的区别之类问题就不说了，这个太基础，连这都没搞清楚，那最好的办法就是重修，而不是补习。

转折必然由背驰导致，但背驰导致的转折并不一定是同一级别的。

在“教你炒股票29：转折的力度与级别”中有“缠中说禅背驰-转折定理：某级别趋势的背驰将导致该趋势最后一个中枢的级别扩展、该级别更大级别的盘整或该级别以上级别的反趋势。”

这是一个十分重要的定理，这定理说明了什么？就是某级别的背驰必然导致该级别原走势类型的终止，进而开始该级别或以上级别的另外一个走势类型。

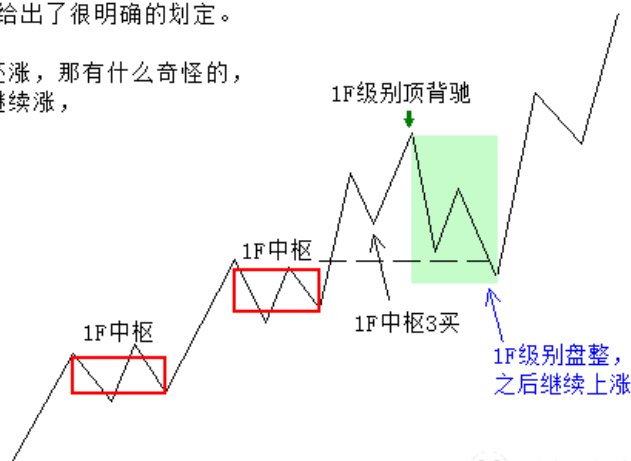
由于不允许“上涨+上涨”、“下跌+下跌”的情况，所以，这定理对实际操作就很有意义了。例如，一个1分钟级别的顶背驰，就意味着必然导致一个至少1分钟级别的盘整或下跌走势类型，这就为背驰以后可能的走势以及级别给出了很明确的划定。

有人经常问，为什么1分钟顶背驰后还涨，那有什么奇怪的，只要有一个1分钟的盘整，那就可以继续涨，这是1分钟顶背驰后可能的情况之一，当然，还有其他可能的情况，例如，最极端的，制造出一个年线级别的下跌，但不能说这个制造是由于1分钟顶背驰造成的，因为这是1分钟顶背驰后，形成的盘整或下跌逐步级别扩张，最后才慢慢形成的，如果随便看到一个1分钟顶背驰就说要形成年线级别大调整，那就是脑子水太多了。

由于不允许“上涨+上涨”、“下跌+下跌”的情况，所以，这定理对实际操作就很有意义了。

例如，一个1分钟级别的顶背驰，就意味着必然导致一个至少1分钟级别的盘整或下跌走势类型，这就为背驰以后可能的走势以及级别给出了很明确的划定。

有人经常问，为什么1分钟顶背驰后还涨，那有什么奇怪的，只要有一个1分钟的盘整，那就可以继续涨，这是1分钟顶背驰后可能的情况之一



赢时陪你缠中说禅

图43-1 1分钟顶背驰后继续上涨示例图



如果市场的转折与背驰都有着在级别上一一对应关系，那这市场也太没意思、太刻板了，而由于这种小级别背驰逐步积累后导致大级别转折的可能，才使得市场充满当下的生机。

注意，这两种不同的转折方式的区分是十分关键的。所有的转折都与背驰相关，但加上背驰的级别与当下走势级别的关系，就有了这两种不同的转折方式。由于背驰的级别不可能大于当下走势的级别，例如一个30分钟级别的背驰，只可能存在于一个至少是30分钟级别的走势类型中，所以就有这两种不同转折方式的明确分类。

一、背驰级别等于当下的走势级别

例如，一个30分钟的走势类型，出现一个30分钟级别的背驰，那么这个背驰至少把走势拉向该30分钟走势最后一个中枢，当然就会跌破或升破相应的高点或低点。

注意，这种情况包括进入背驰段的情况，例如，一个30分钟的走势类型，在30分钟级别进入背驰段，当然，这个背驰段并不一定就演化成背驰，因为，小级别的延伸足以使得大级别最终摆脱背驰，这与当下的走势判断相关。

所有的转折都与背驰相关，
但加上背驰的级别与当下走势级别的关系，就有了这两种不同的转折方式。

(注：当下级别趋势背驰+小级别背驰引发大级别转折)

例如一个30分钟级别的背驰，只可能存在于一个至少是30分钟级别的走势类型中。
所以就有这两种不同转折方式的明确分类。

一、背驰级别等于当下的走势级别

例如，一个30分钟的走势类型，出现一个30分钟级别的背驰，
那么这个背驰至少把走势拉向该30分钟走势最后一个中枢，
当然就会跌破或升破相应的高点或低点。

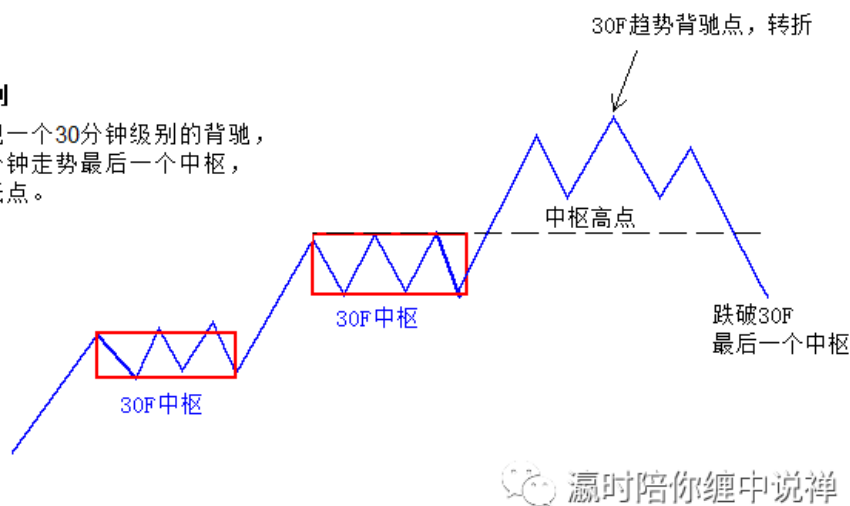


图43-2 背驰级别为当下走势级别示例图

二、背驰级别小于于当下的走势级别

这种情况下，是走势已经明显没有相应级别的背驰，例如，一个30分钟的走势类型，明确显示没有出现30分钟的背驰，也就是背驰段最终不成立，但却出现一个1分钟级别的背驰，

用一个最简单的形式向上的 $a+A+b+B+c$ ，A、B是30分钟中枢，在c中出现1分钟背驰，而c对b在30分钟级别并没有出现背驰，这时候并不必然保证c的1分钟转折的最终走势就一定不跌回B里，但即使这个回跌出现，其形式也和第一种情况不同。这第二种情况，必然要先形成一个比1分钟级别要大的中枢，然后向下突破，最终形成回跌到B中的走势。

有人可能要问，第一种情况中，如果是5分钟级别的回跌，也会形成一个比1分钟级别大的中枢，那和第二种情况有什么区别？这区别太大了，在第一种情况中，其回跌是必然的，而第二种情况，在形成一个比1分钟大的中枢后，并不必然回跌，可以往上突破，使得 $a+A+b+B+c$ 继续延伸。

这种小级别背驰最终转化成大级别转折的情况，最值得注意的，是出现在趋势走势的冲顶或赶底之中，这种情况一般都会引发大级别的转折，这种例子前面都说过，例如20070104的工行，20061207的北辰实业、20070122的水井坊等。

二、背驰级别小于于当下的走势级别

这种情况下，是走势已经明显没有相应级别的背驰，例如，一个30分钟的走势类型，明确显示没有出现30分钟的背驰，也就是背驰段最终不成立，但却出现一个1分钟级别的背驰，

用一个最简单的形式向上的 $a+A+b+B+c$ ，A、B是30分钟中枢，在c中出现1分钟背驰，而c对b在30分钟级别并没有出现背驰，这时候并不必然保证c的1分钟转折的最终走势就一定不跌回B里，但即使这个回跌出现，其形式也和第一种情况不同。

这第二种情况，必然要先形成一个比1分钟级别要大的中枢，然后向下突破，最终形成回跌到B中的走势。

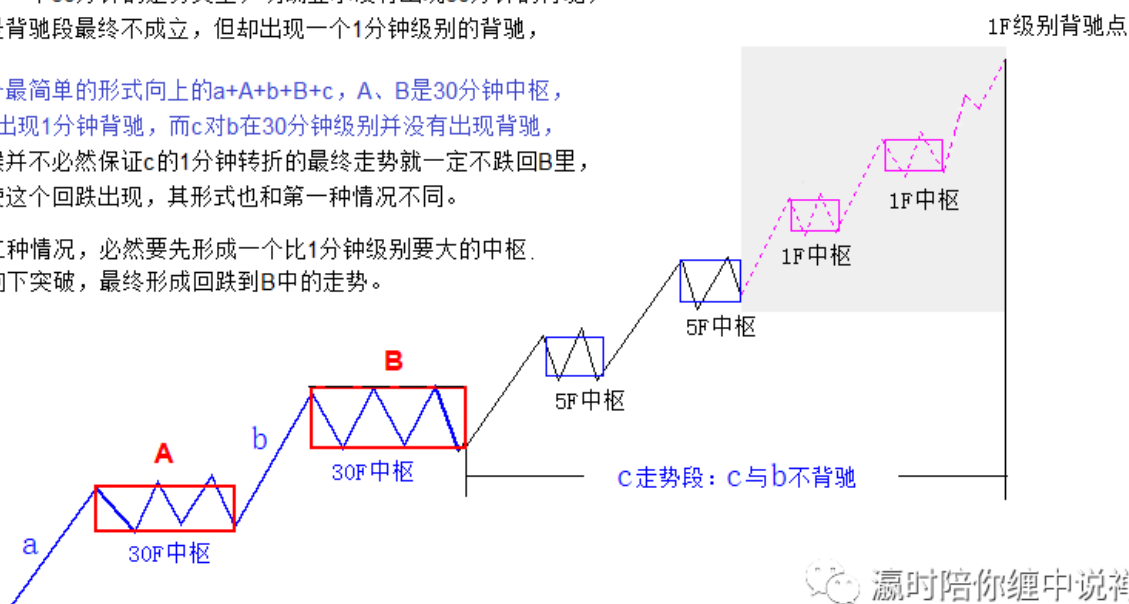


图43- 3 背驰级别小于当下走势级别示例图



以上两种情况，对走势的分解也是很有意义的，例如，对一个30分钟的走势类型，其完结也同样有相应的两种情况，最普通的一种。

例如，出现一个30分钟的背驰，从而完成一个30分钟级别走势类型，在这种情况下，对该走势类型的分解就不存在任何含糊的地方，前后两个走势类型，就以该背驰点为分界；至于小级别背驰引发大级别转折的情况，这种情况比较复杂，但分解的原则是一致的，就是：

缠中说禅走势类型分解原则：一个某级别的走势类型中，不可能出现比该级别更大的中枢，一旦出现，就证明这不是一个某级别的走势类型，而是更大级别走势类型的一部分或几个该级别走势类型的连接。

这里，把上面第二种情况下的分解可能分析如下：

不妨还是以上面向上30分钟级别的 $a+A+b+B+c$ 为例子，在c中出现一个1分钟级别背驰，不妨假设后面演化出一个30分钟中枢C，如果C和B没有任何重叠，那就意味着原来的 $a+A+b+B+c$ 并不是一个完成了的30分钟走势类型，该走势类型将延伸为 $a+A+b+B+c+C$ ，相应的分解要等到该走势类型完成了才可以进行；

如果C和B有重合，那么 $a+A+b+B+c+C=a+A+b+(B+c+C)$ ，其中 $(B+c+C)$ 必然演化成一个日线中枢，那么 $a+A+b+B+c$ 只是一个日线级别走势类型的一部分，如果一定要按30分钟级别来进行同级别分解，那么该分解点就是那1分钟的背驰点， $a+A+b+B+c+C=(a+A+b+B+c)+C$ 。

有了以上的例子，就对如何用背驰对走势分解的基本原则有一个大概的了解，熟悉了这些分解方法，市场的走势图就不会是天书了，而是如自己的掌纹一样清晰可辨。



缠师在本文针对背驰的问题，在29课（标准趋势背驰转折）基础上进行了补充说明：小级别背驰引发大级别转折的情况。

1. 第29课的背驰-转折定理（标准趋势转折）十分重要，说明了：

- 某级别的背驰必然导致该级别原走势类型的终止，进而开始该级别或以上级别的另外一个走势类型。这对于实际操作有指导意义。
- 注意：文中给出了最弱的一种转折走势类型结构（顶背驰后一个盘整后，马上继续原趋势）。

2. 走势转折有两种方式：本级别背驰转折、小级别背驰引发大级别转折

- 本级别背驰转折，触及最后一个中枢波动高点是必然的。
- 小级别背驰引发大级别转折，一般出现在趋势走势的冲顶或赶底之中。

3. 定义了“走势类型分解原则”

- 一个某级别的走势类型中，不可能出现比该级别更大的中枢，一旦出现，就证明这不是一个某级别的走势类型，而是更大级别走势类型的一部分或几个该级别走势类型的连接。

4. 两种走势转折的走势分解方式是一样的，都是背驰点。

- 本级别背驰转折，走势类型分解点就是本级别背驰点。
- 小级别背驰引发大级别转折，走势类型分解点为小级别背驰点。

「瀛时陪你缠中说禅」声明：文章源自缠中说禅博客。瀛时整理编写，配以音频、制图及学缠笔记，版权归瀛时所有。

赞同:22

创建时间:2020-11-15

评论:17

最后更新:2021-04-29

「缠中说禅」教你炒股票 44

瀛时陪你缠中说禅 10+年缠论践行者



小级别背驰引发大级别转折 (2007-04-10 15:23:46)



有了上一课，对“背驰级别等于当下的走势级别”这最一般的情况，应该是很好把握了，**唯一可能出现困难的，就是“背驰级别小于于当下的走势级别”这种情况，也就是所谓的小级别转折引发大级别转折，对这种情况，还要进行进一步地分析。**

还是用上次的例子，向上30分钟级别的 $a+A+b+B+c$ ，**如果c是一个1分钟级别的背驰，最终引发下跌拉回B里，这时候，c里究竟发生了什么事情？**

首先，c至少要包含一个5分钟的中枢，否则，中枢B就不可能完成，因为这样不可能形成一个第三类的买点。

不妨假设 c' 是c中最后一个5分钟的中枢，显然，这个1分钟的顶背驰，只能出现在 c' 之后，而这个顶背驰必然使得走势拉回 c' 里，也就是说，整个运动，都可以看成围绕 c' 的一个震荡，而这个震荡要出现大的向下变动，显然要出现 c' 的第三类卖点，因此，对于那些小级别背驰后能

在最后一个次级别中枢正常震荡的，都不可能转化成大级别的转折，这个结论很重要，所以可以归纳成如下定理：

缠中说禅小背驰-大转折定理：小级别顶背驰引发大级别向下的必要条件是该级别走势的最后一个次级别中枢出现第三类卖点；小级别底背驰引发大级别向上的必要条件是该级别走势的最后一个次级别中枢出现第三类买点。

教你炒股票44：小级别背驰引发大级别转折 (2007-04-10 15:23:46)

还是用上次的例子，向上30分钟级别的 $a+A+b+B+c$ ，如果 c 是一个1分钟级别的背驰，最终引发下跌拉回 B 里，这时候， c 里究竟发生了点什么事情？

首先， c 至少要包含一个5分钟的中枢，否则，中枢 B 就不可能完成，因为这样不可能形成一个第三类的买点。

不妨假设 c' 是 c 中最后一个5分钟的中枢，显然，这个1分钟的顶背驰只能出现在 c' 之后，而这个顶背驰必然使得走势拉回 c' 里，也就是说，整个运动，都可以看成了围绕 c' 的一个震荡，

而这个震荡要出现大的向下变动，显然要出现 c' 的第三类卖点，因此，对于那些小级别背驰后能在最后一个次级别中枢正常震荡的，都不可能转化成大级别的转折，

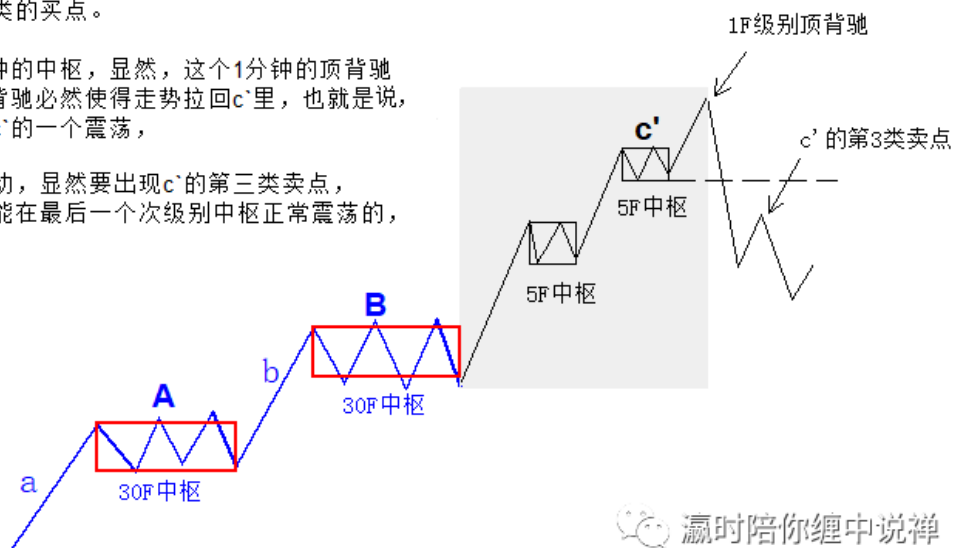


图44-1小级别转折引发大级别转折-c走势段分析

注意，关于这种情况，只有必要条件，而没有充分条件，也就是说不能有一个充分的判断使得一旦出现某种情况，就必然导致大级别的转折。

小级别顶背驰后，最后一个次级别中枢出现第三类卖点并不一定就必然导致大级别的转折，在上面的例子里，并不必然导致走势一定回到最后的该级别中枢 B 里。

显然，这个定理比起“背驰级别等于当下的走势级别”必然回来最后一个该级别中枢的情况要弱一点，但这是很正常的，因为这种情况毕竟少见，而且要复杂得多。因此，在具体的操作中，必须有更复杂的程序来对付这种情况。

而对于“背驰级别等于当下的走势级别”，如果你刚好是该级别为操作级别的，只要在顶背驰时直接全部卖出就可以。

对于“背驰级别小于当下的走势级别”的情况，为了简单起见，不妨还是用上面的为例子。如果一个按30分钟级别操作的投资者，那么，对于一个5分钟的回调，是必然在其承受的范围之内，否则可以把操作的级别调到5分钟。

那么，对于一个30分钟的走势类型，一个小于30分钟级别的顶背驰，必然首先至少要导致一个5分钟级别的向下走势，如果这个向下走势并没有回到构成最后一个30分钟中枢的第三类买点，那个5分钟向下走势类型的高点，那么这个向下走势就不必理睬，因为走势在可接受的范围内。

教你炒股票44：小级别背驰引发大级别转折 (2007-04-10 15:23:46)

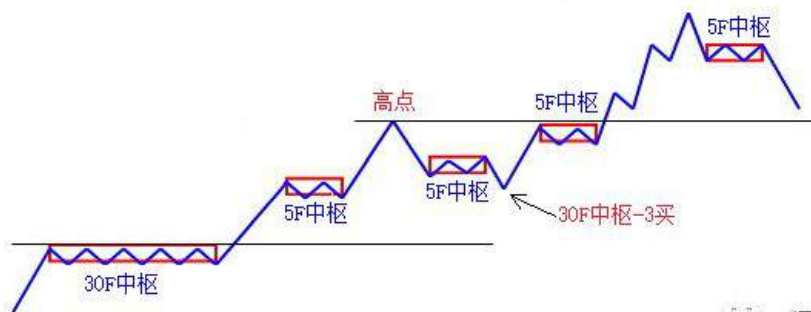
对于“背驰级别小于当下的走势级别”的情况，为了简单起见，不妨还是用上面的为例子。

如果一个按30分钟级别操作的投资者，那么，对于一个5分钟的回调，是必然在其承受的范围之内，否则可以把操作的级别调到5分钟。

那么，对于一个30分钟的走势类型，一个小于30分钟级别的顶背驰，必然首先至少要导致一个5分钟级别的向下走势，

如果这个向下走势并没有回到构成最后一个30分钟中枢的第三类买点那个5分钟向下走势类型的高点，那么这个向下走势就不必要理睬，因为走势在可接受的范围内。

注：小级别背驰后的走势-分类情况（1）



赢时陪你缠中说禅

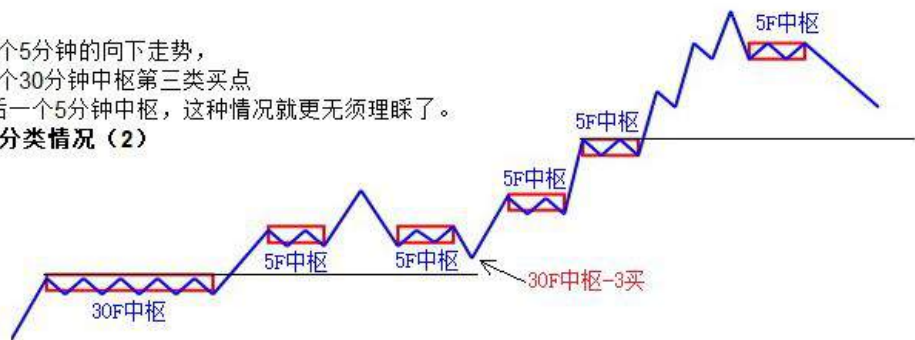
图44-2 小级别转折引发大级别转折-示例1

当然，在最强的走势下，这个5分钟的向下走势，甚至不会接触到包含最后一个30分钟中枢第三类买点，那5分钟向上走势类型的最后一个5分钟中枢，这种情况就更无须理睬了。

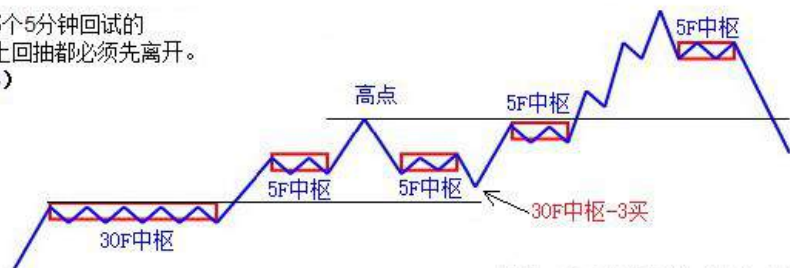
如果那向下的5分钟走势跌破构成最后一个30分钟中枢的第三类买点那个5分钟回试的5分钟走势类型的高点，那么，任何的向上回抽都必须先离开。

教你炒股票44：小级别背驰引发大级别转折 (2007-04-10 15:23:46)

当然，在最强的走势下，这个5分钟的向下走势，甚至不会接触到包含最后一个30分钟中枢第三类买点，那5分钟向上走势类型的最后一个5分钟中枢，这种情况就更无须理睬了。
注：小级别背驰后的走势-分类情况（2）



如果那向下的5分钟走势跌破构成最后一个30分钟中枢的第三类买点那个5分钟回试的5分钟走势类型的高点，那么，任何的向上回抽都必须先离开。
注：小级别背驰后的走势-分类情况（3）



赢时陪你缠中说禅

图44-3 小级别转折引发大级别转折-示例2

以上这种是全仓操作的处理方法，如果筹码较多，那么当包含最后一个30分钟中枢第三类买点，那5分钟向上走势类型的最后一个5分钟中枢出现第三类卖点，就必须先出一部分，然后在出现上一段所说的情况时在出清。当然，如果没有出现上一段所说的情况，就可以回补，权当弄了一个短差。

有人可能问，为什么那1分钟背驰的时候不出去，这是与你假定操作的级别相关的，而走势不能采取预测的办法，这是不可靠的，由于没有预测，所以不可能假定任何1分钟顶背驰都必然导致大级别的转折，其实这种情况并不常见，你不可能按30分钟操作，而一见到1分钟顶背驰就全部扔掉，这就变成按1分钟级别操作了。

如果你的资金量与操作精度能按1分钟操作，那就没必要按30分钟操作，而按1分钟操作，操作的程序和按30分钟的是一样的，不过相应的级别不同而已。

当然，对于有一定量的资金来说，即使按30分钟操作，当见到1分钟的顶背驰时，也可以把部分筹码出掉，然后根据后面的回调走势情况决定回补还是继续出，这样的操作，对一定量的资金是唯一可行的，因为这种资金，不可能在任何一定级别的卖点都全仓卖掉。至于底背驰的情况，将上面的反过来就可以。



瀛时「学缠笔记」

缠师在本文中针对于“小级别背驰引发大级别转折”的情况，进行了进一步的分析。

1. 给出了“小背驰-大转折定理”：

- 小级别顶背驰引发大级别向下的必要条件是该级别走势的最后一个次级别中枢出现第三类卖点；小级别底背驰引发大级别向上的必要条件是该级别走势的最后一个次级别中枢出现第三类买点。
- 注意：只有必要条件，也就是说小级别背驰不必然导致大级别的转折。

2. 以30分钟级别举例，出现了小级别背驰的情况下的操作：

1) 全仓操作情况下：

- 一个5分钟级别的向下走势，没有回到构成最后一个30分钟中枢的第三类买点，那个5分钟向下走势类型的高点，继续持有。
- 如果跌破构成最后一个30分钟中枢的第三类买点，那个5分钟回试的5分钟走势类型的高点，任何的向上回抽都必须先离开。

2) 如果筹码较多，可以做短差：

- 当包含最后一个30分钟中枢第三类买点，那5分钟向上走势类型的最后一个5分钟中枢出现第三类卖点，就必须先出一部分，然后在出现上一段所说的情况时在出清。

END

「瀛时陪你缠中说禅」声明：文章源自缠中说禅博客。瀛时整理编写，配以音频、制图及学缠笔记，版权归瀛时所有。

赞同:20

评论:9

创建时间:2020-11-15

最后更新:2021-01-04

「缠中说禅」教你炒股票 45

赢时陪你缠中说禅 10+年缠论践行者



持股与持币，两种最基本的操作 (2007-04-12 15:39:04)



发现很多人都有这样的糊涂概念，以为买入卖出才是股票的操作，是股票操作的所有了。其实，对于每一笔交易来说，买入卖出，1秒都不用就完成了，更多、更长的时间，填充在买入与卖出之间两种最基本的操作：**持股与持币，才是更重要的操作。**

假设你是按30分钟级别操作的，那么，在一个30分钟的买点买入后，就进入一个持股的操作中，根据本ID的理论，你很明确地知道，一个30分钟的卖点必然在前面等着，这卖点宣告从那30分钟买点开始的走势类型的结束。

在这个卖点到来之前，你就只在持股这唯一的操作里。**当这个30分钟的卖点出现时，卖出，然后就进入持币的操作里，直到一个30分钟的买点出现。**

持股与持币，归根结底就是一种等待，等待那个被理论绝对保证的买卖点。**所有股票的操作，归根结底，只有两个字：等待。**



等待市场的买卖点，和等待彗星的到来不同，后者，可以很精确地知道具体的时间，而市场的买卖点是生长出来的。

买卖点的生长过程，就是一个具体的走势类型的生灭过程。这些过程，不妨用一个30分钟第一类买点a开始的30分钟走势类型如何生灭为例子进行说明。

一个30分钟的走势类型，最低标准，就要形成一个30分钟的中枢，一旦这中枢形成，该走势类型随时结束都是符合理论的。这样，最弱的走势类型，就是该中枢一完成就结束，在该例子里，就是从a点开始，三段重叠的5分钟走势类型结束后，该30分钟走势类型就结束了。

用 A1、A2、A3 来依次代表这三段5分钟走势类型，显然，从a开始的这30分钟走势类型就可以用 A1+A2+A3 表示。那么，在实际操作中，如何事先知道，是否真的将形成这种最弱的走势？答案是否定的，**不仅不可能事先知道是否真的要出现这种最弱的走势类型，而且走势类型的任何可能性都不可能事先确认，这说明什么？**

说明预测是毫无意义的，走势是干出来的，是市场合力的结果，而不是被上帝所事先确定的，市场中没有上帝，市场的方向只有所有参与者的合力决定，大资金或高技巧，可以用自己的力量去引导市场，按照自己的剧本来演绎，但没有上帝可以完全事先确定市场走势类型完成的所有细节。

那么，如果一切都不可以预测，那本ID理论的意义何在？一切虽然不可以预测，但一切走势类型的可能结构与类型，却是可以分类的，每一类之间都有着明确的界限，因此，你唯一需要的，就是观察市场当下的走势，让市场去选择可能的结构与类型，然后根据市场的选择来选择。

注意，这对于大资金来说一样的，无论任何规模的资金，归根结底都只是市场的分力，不是合力本身，企图把自己当合力本身，把自己装扮成上帝的，最终的结局都是死无葬身之地。只要是分力，就要观察市场当下的反应，根据市场反应的当下选择来选择。

例如，本ID可以点火二线股，可以把超级大盘股编写在剧本里，但本ID从来就不会觉得自己是上帝在操控市场，本ID不过是在和市场互动，一旦市场某方面的能量被引导耗尽，自然就要选择相反的操作来互动市场，这是一个复杂的当下感应过程，必须最敏锐地察觉市场能量的变动。



当第一个中枢形成后，走势类型可以随时结束，后面的分类比较复杂，今天时间太紧，写不完，在下堂课中将详细论述。

但今天的课程，是一个思维上的关键，必须明确两点：

一、买卖点操作后，等待是一个最关键的过程，必须密切关注相应走势类型的生长与分类选择，这一切都是当下的。

二、买卖点本质上是由走势类型的生长状况与分类决定的，反过来，某些买卖点的出现，又使得走势类型的生长状况分类有一个明确的界定，这些都是观察市场细节的关键之处。



瀛时「学缠笔记」

1. 持股与持币，才是更重要的操作。

- 持股与持币，归根结底就是一种等待，等待那个被理论绝对保证的买卖点。所有股票的操作，归根结底，只有两个字：等待。

2. 买卖点的生长过程，就是一个具体的走势类型的生灭过程。

- 注意，走势类型的任何可能性都不可能事先确认，这说明预测是毫无意义的，走势是干出来的，是市场合力的结果。
- 大资金或高技巧，可以用自己的力量去引导市场，但没有上帝可以完全事先确定走势类型完成的所有细节。

3. 走势虽然不可预测，但一切走势类型的可能结构与类型，却是可以分类的，唯一要做的就是观察市场当下的走势，让市场去选择哪个分类，然后根据市场的选择来操作。

4. 今天的课程思维上的关键，必须明确两点

- 买卖点操作后，等待是一个最关键的过程，必须密切关注相应的走势类型的生长与分类选择，这一切都是当下的。(注：关注走势生长是否出现第一二三类买卖点)
- 买卖点本质上是走势类型的生长状况与分类决定的，反过来，某些买卖点的出现，又使得走势类型的生长状况分类有一个明确的界定，这些都是观察市场细节的关键之处。

END

「瀛时陪你缠中说禅」声明：文章源自缠中说禅博客。瀛时整理编写，配以音频、制图及学缠笔记，版权归瀛时所有。

赞同:15

评论:0

创建时间:2020-11-15

最后更新:2021-01-04

「缠中说禅」教你炒股票 46

赢时陪你缠中说禅 10+年缠论践行者



每日走势的分类 (2007-04-18 15:36:09)

本来要继续写上节所遗留的第一个中枢形成后走势类型的分类问题，**但发现太多人，连每天如何看盘都搞不清楚，这事情可能更迫切，所以先说一下。**

当然，如果是按某级别的严格操作，每天具体怎么走是关系不大的，走势不会因为交易是按天来的就有什么本质的不同。但针对每天的走势进行一些分类，至少是一个好的辅助。

一天的交易是4小时，等于有8个30分钟K线组成的一个系统。

把3个相邻30分钟K线的重叠部分当成一个每天走势上的一个中枢，那么，一般来说，显然，任何一天的走势，无非只有三类：

一、只有一个中枢；二、两个中枢。三、没有中枢，其力度依次趋强。



一、只有一个中枢

这种走势，是**典型的平衡市**，一般情况下，开盘后前三根30分钟K线就决定了全天的波动区间，而全天的极限位置，基本上，至少有一个都出现在这前三根30分钟K线上，不是创出当天高点，就是创出当天低点。当然，这不是完全绝对的，因此**可以对这种情况进行更细致的分类。**

1、在前三根30分钟K线出现当天高点

这可以称为**弱平衡市**，其中最弱的是当天低点收，注意，这和当天是否红盘无关，高开最后红盘收也可以形成这种最弱的弱平衡市。次弱是收在中枢之下，收在中枢是一般的弱平衡市；收在当天高点附近的是最强的一种。

2、在前三根30分钟K线出现当天低点

这可以称为**强平衡市**，其中最强的，就是以当天高点收，同样，这与当天是否红盘无关。次强是收在中枢之上，收在中枢是一般的强平衡市；收在当天低点附近的是最弱的一种。

3、在前三根30分钟K线不出现当天高低点

这可以称为**转折平衡市**，同样可以像上面情况一样，根据收盘位置定义其强弱。

注意，以上三种情况，中枢的位置不一定是前三根30分钟K线的重叠，可以是后面几根的。

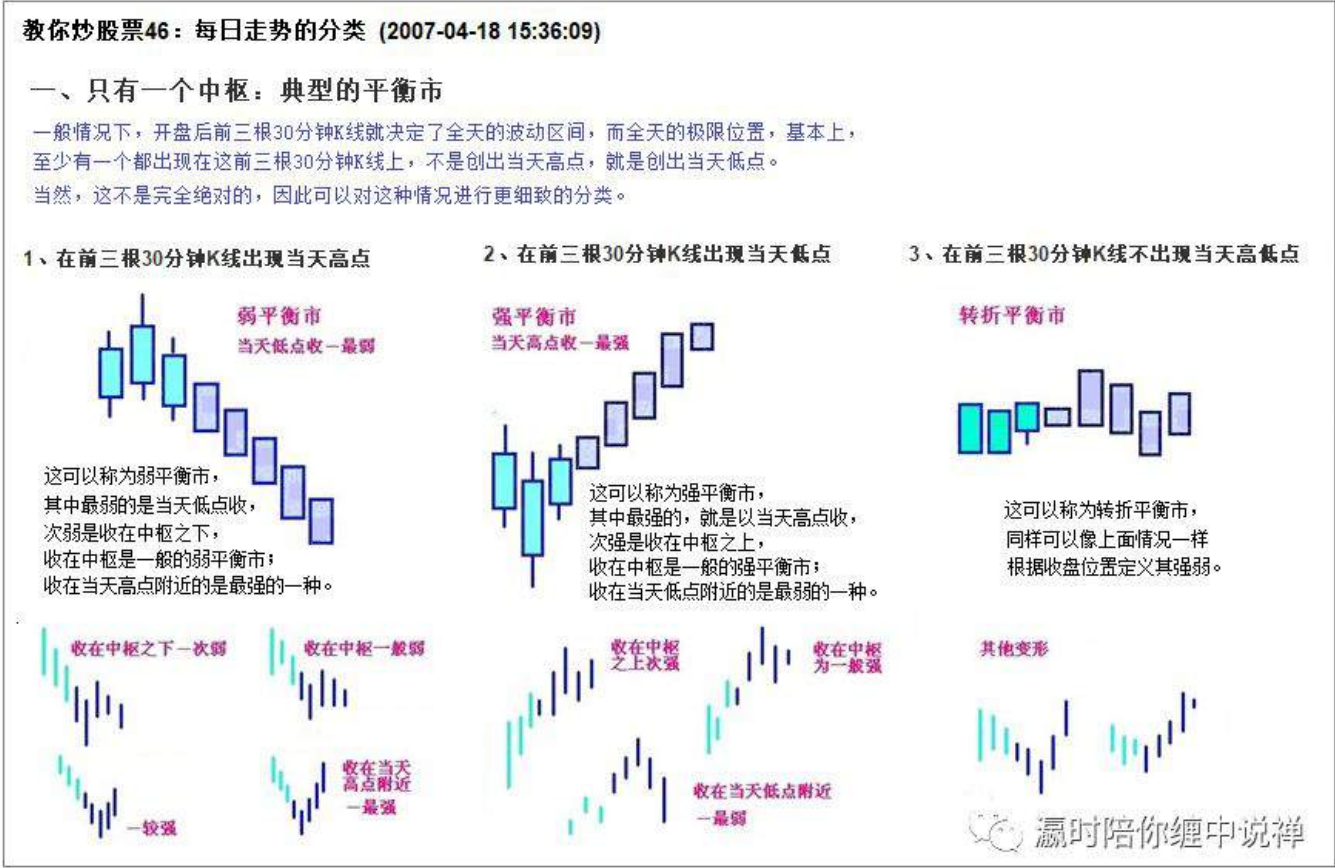


图46-1只有一个中枢-示例图



二、两个中枢

显然，这根据两个中枢的前后方向，可以分为向上、向下两种，一般地，讨论向上的情况，向下的情况反过来就是。两个中枢，显然不能有重叠的地方，否则就会转化成上面的情形。

因此，这种形态，最大的特点就是这两个中枢之间至少有一个30分钟K线，其中有部分区间是不属于两个中枢的任何一个，这个区间，成为单边区间，这是这种走势最重要的特点，是其后走势的关键位置。

注意，具有单边区间的K线不从属任何一个中枢。

由于只有8根30分钟K线，根据单边区间所在位置，无非是两种可能：1、单边区间在第四根30分钟K线。2、单边区间在第五根30分钟K线。由此就知道，为什么所有出现单边走势的，变盘时间都在中午收盘的前后30分钟之内。

当然，第四、第五根30分钟K线可以同时具有单边区间。如果只有第四根K线具有单边区间的情况，那么第八根K线，有可能出现穿越单边区间的情况，例如，昨天20070417的走势。

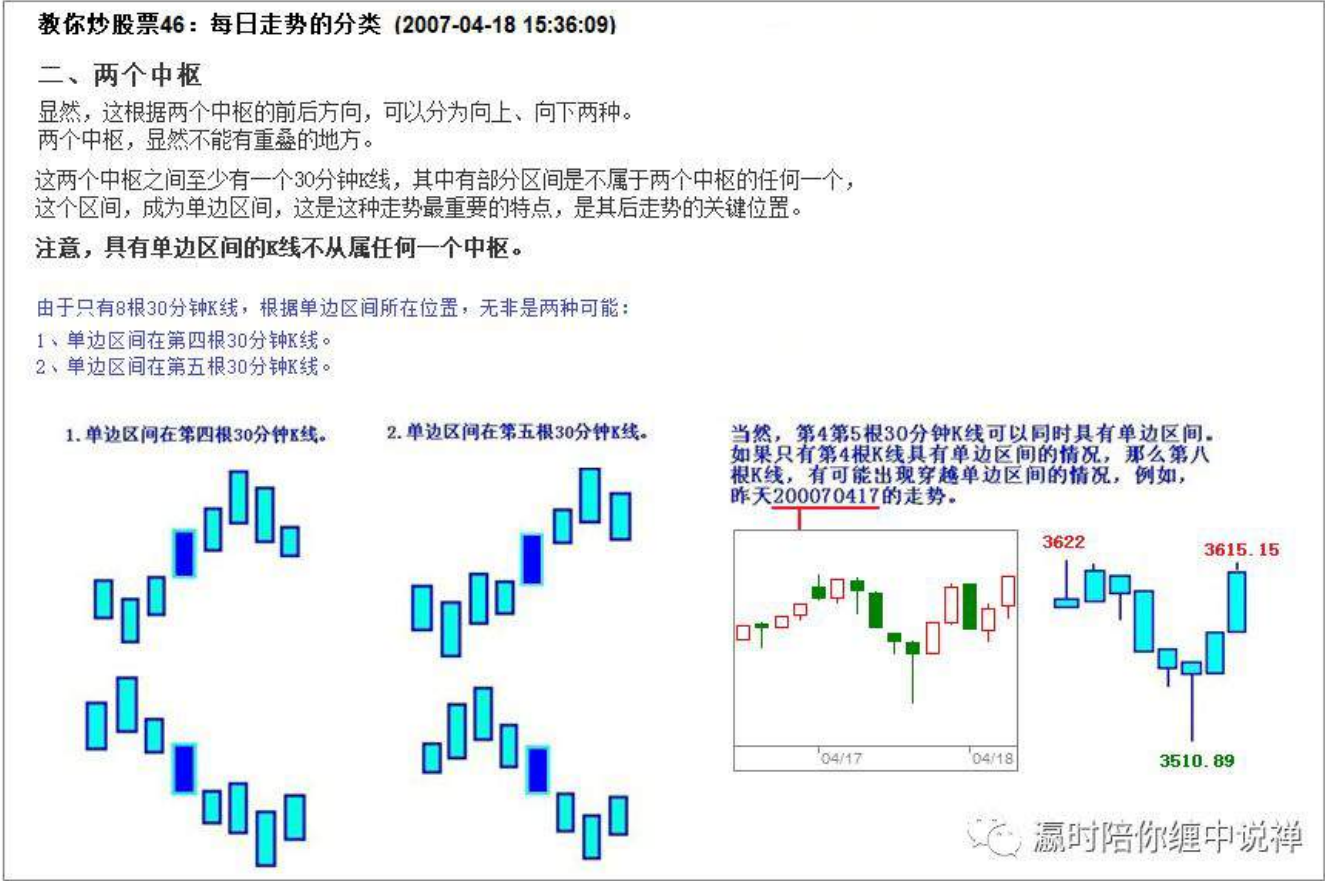


图46-2 两个中枢

显然，对于上涨的情况来说，最强的就是收盘在第二个中枢的上方，最弱的，就是第八根K线出现穿越单边区间的情况，最终收在第一个中枢的之下。然后根据收盘的位置，可以依次定出其他的强弱。



三、没有中枢

这是**最强的单边走势，8根K线，没有相临三根是有重叠部分的**，一旦出现这种情况，就是典型的强烈走势，一旦出现这种走势，该日K线都是具有重要意义的。

一般来说，这种走势很不常见。

例如，227那天就是。但别以为出现这种走势就一定会继续趋势，往往很多骗线就是故意用这类走势构成，特别是在大的日K线中枢中出现这种情况，更大可能是骗线，例如227。

当然，如果是在一个第三类买卖点后出现这种走势，出现大级别的强势趋势的可能性就极大了。



图46-3 没有中枢

时间紧，不能写太多，如何利用每天走势图进行辅助操作，在周五的下节课中说。



缠师在本文中用30分钟周期图表，根据当日所形成的8根30分钟K线形态，对每天的走势进行了分类，对于当日走势是很好的辅助判断。当日8根30分钟K线形态的分类为：

- 1. 只有一个中枢，典型的平衡市
- 1) 在前三根30分钟K线出现当天高点，弱平衡市。

- 最弱：当天低点收；
- 次弱：收在中枢之下；
- 弱：收在中枢；
- 最强：收在当天高点附近。

2) 在前三根30分钟K线出现当天低点，强平衡市。

- 最弱：收在当天低点；
- 强：收在中枢；
- 次强：收在中枢之上；
- 最强：当天高点收。

3) 在前三根30分钟K线不出现当天高低点，转折平衡市。

2. 两个中枢

- 两个中枢之间有至少有一个30分钟K线，其中有部分区间是不属于两个中枢的任何一个，这个区间称为单边区间，是其后走势的关键位置。
- 单边区间所在位置，有两种可能：单边区间在第四根30分钟K线、单边区间在第五根30分钟K线。第四、第五根30分钟K线可以同时具有单边区间。
- 对于上涨来说，最强：收盘在第二中枢的上方；最弱：第八根K线出现穿越单边区间的情况，最终收在第一个中枢的之下。

3. 没有中枢，最强单边市

- 一旦出现这种走势，该日K线都是具有重要意义的。
- 注意：往往很多骗线就是故意用这类走势构成；但第三类买卖点后出现单边市，大级别的强势趋势的可能性就极大。

END

「瀛时陪你缠中说禅」声明：文章源自缠中说禅博客。瀛时整理编写，配以音频、制图及学缠笔记，版权归瀛时所有。

赞同:18

评论:6

创建时间:2020-11-16

最后更新:2021-01-04



一夜情行情分析 (2007-04-20 08:51:58)



一个很显然的道理，对市场了解越多，对走势的把握越精确。

例如，昨天20070419的2007年一夜情行情，跌破5日线后有一个反抽，在11:08刚好构成对前一天中枢的第三类卖点，这就是最后的、被本ID理论所保障的离开机会。

那么，后面去走，就完全与本ID的理论无关了，在一个下跌里，除了最后那一个位置，所有的卖出都是对的，但这和本ID的理论无关，这类似赌博，就赌不是最后的位置。当然，赌博也是一种方法，但这种把握，不在本ID的讨论范围内。

有人可能要问，就算跌破5日线，也可能很快就拉起来，确实，存在这种可能性，但市场是否选择这种可能性，就是当下的。

如果很快拉起来，那自然会有一个符合本ID理论的买点出现，这只要市场自己去选择，既然已经卖出，就耐心等待。而其中，当然与分析的精确度有关，有些人分析不到位，会回补早了，那这很正常，技术更熟练的，当然应该享受更精确的买点。

但节奏是重要的，站在小级别操作的角度，就算你补早了，也比没走傻看着强。补早了，就以后多总结经验，使自己的技术精度更高。

不过，必须强调的是，上面说的，都是针对资金比较小，操作级别比较小的。

如果是按日线级别操作，那这些震荡根本无须理会。如果真按日线操作的，就应该从10点多一直拿到现在，因为日线级别的卖点并没有出现，等出现再说。

而用周线级别操作的大资金，那就更无所谓了。此外，这里只是以指数为代表来说一种方法，个股在自己的图上是一样分析的。

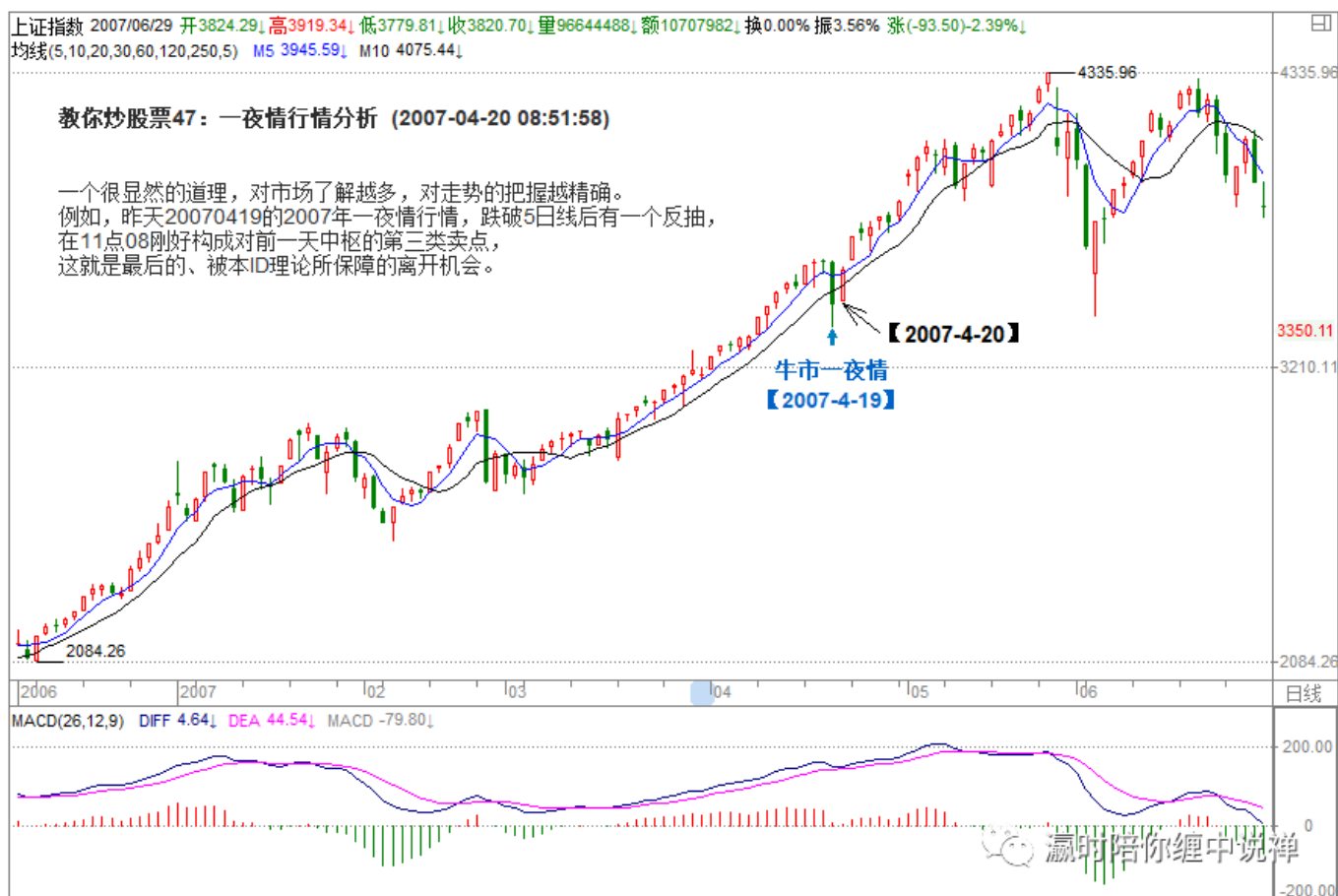


图47-1 上证指数 日线图



其实，如果你对市场理解更多点，就知道，这一夜情走势的当天低点，其实是很容易把握的。这就和上节所说的当日走势分类有关。

最后一个第三类卖点对5日线进行反抽出现在11:08。前面3个30分钟K线，没有重叠。也就是说，下面走势显然不可能出现存在两个中枢的单边走势，三大类里，第二类是不可能出现了。对于第一类，平衡市的走势，最好的情况，也只能是当日中枢在11点后那个K线范围内。至于出现第三类，没中枢的走势，那意味着后面有巨大跌幅。

而第三类卖点后面，至少都会出现一个次级别的跌势，也就是一个1分钟以下级别的向下走势是必须完美的。所以，站在纯理论推理的角度，可以100%确定地安排后面可能的回补，也就是，从11:08开始的向下走势至少要出现走势的完美。注意，这些分析，在11:08后就马上可以给出，并不需要预测或事后编排，都是根据可以根据本ID理论严格分析出来的。

下午开盘后，到13:30，就知道，第三类可能不存在了，因为当日一个连续3个30分钟K线的重合已经出现，即当日的中枢出现了，也就是说，到13:30，市场已经自己给出了选择，市场不可能出现227那天的无中枢下跌，最多就是一个弱的平衡市，因此，10:30到13:30这个中枢，就是最值得关注的。

用中枢震荡的观点，需要比较的就是10:30前的下跌与13:30后的下跌。这时候，大盘还没有真正对该中枢破位，但可以100%肯定地知道一旦破位，需要去看什么来决定买卖点。

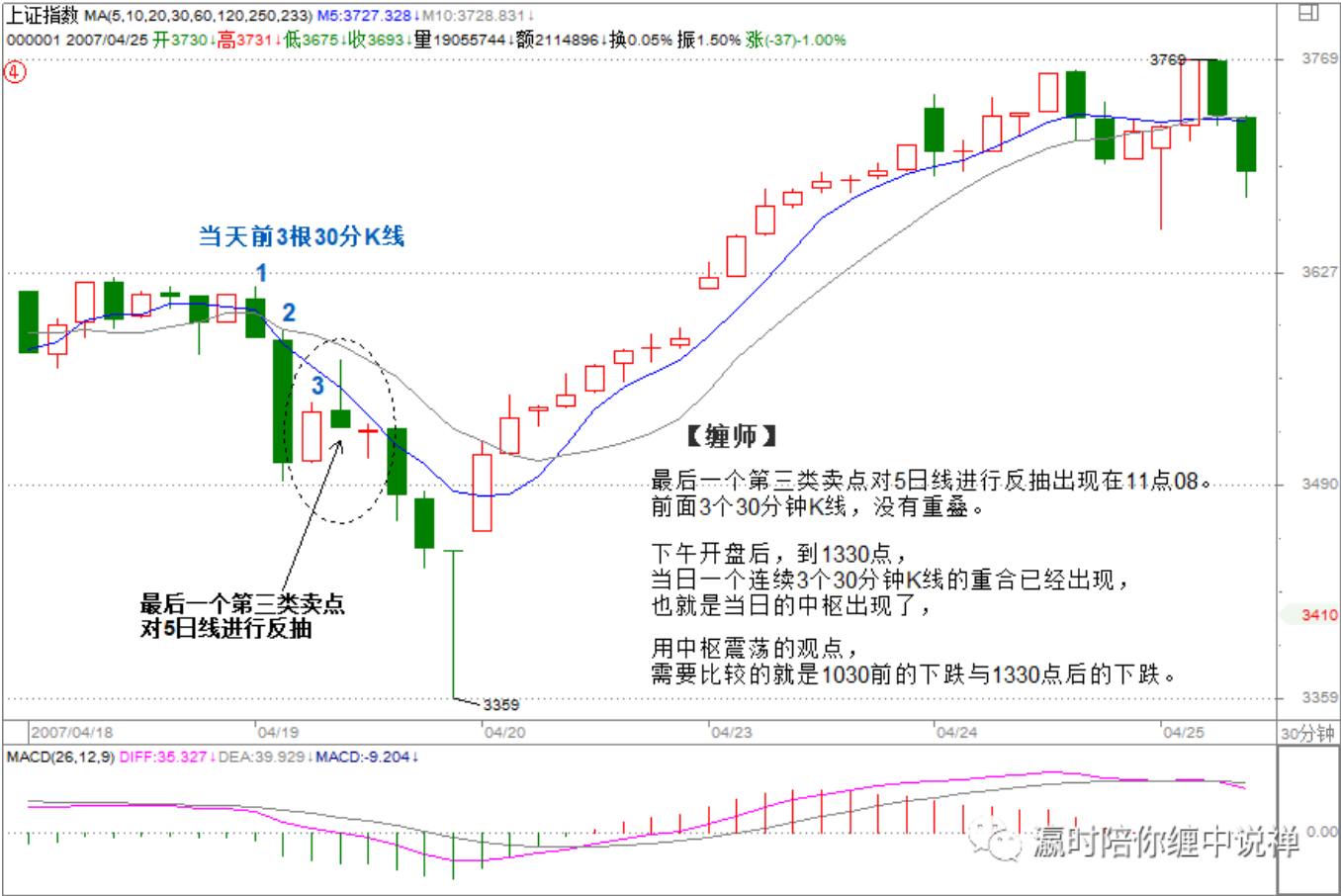


图47-2 上证指数 30分钟图

用MACD辅助，显然1分钟图并不适合看，因为10:30到13:30前，这个MACD已经有绿柱子了，这样看起来费劲，可以选择更大级别的图，5分钟的。

在5分钟图上，10:30前的下跌刚好构成一个绿柱子面积，而10:30到13:30刚好出现回拉，所以黄白线没有明显到0轴，但红柱子是有了，所以，用中枢震荡的看法，后面的下跌，出现的背驰不会是5分钟级别的，只能是5分钟以下级别的，甚至就是分笔级别的最小背驰，然后引发大幅度回拉该中枢附近。

当然，如果是特小级别的背驰，并不一定有足够力度决定其一定能拉回该中枢，但由于这中枢的存在，其力度是可预期的。



图47-3 上证指数 5分钟图

上面的分析，在大盘13:30没真正继续破位前，就可以100%明确地给出，里面都是纯逻辑的推理，和任何预测无关。

假设你已经在11:08的第三类卖点出去了，而且你又是小级别操作者，那你需要的就是回补，所以有了如上分析，你就可以耐心等待，看5分钟图去比较其力度了。

而且，你应该知道，强力回拉，并不一定需要一个1分钟的背驰，在大幅度下跌后，一个分笔的背驰就足以引发盘中大幅回拉该中枢，特别，由于10:30前下跌引发的反抽也是一个分笔的背驰造成，一般来说，中枢震荡都有对称性，虽然不是绝对，但已经足以让你不会忽视分笔背驰引发小级别转大级别的极大可能。（分笔背驰，一般可以用1分钟MACD柱子的长度来辅助）

在大盘进入再次下跌时，你已经有足够的准备去等待。

而且，你可以很明确地知道，在跌破10:30到13:30的中枢后，首先会有一个小的第三类卖点，小的第三类卖点后，有两种演化的可能，一个是变成一个大一点级别的盘整，一个是形成下跌，至少再有两段向下。对第一种情况，在这盘整出现后，有足够的时间去选择介入，所以不用着急。

而后面市场的真实选择，现在都很清楚了，就是第二种，在一个小的第三类卖点后，再出现两波下跌。

对于一个跌破中枢的下跌来说，第三类卖点后再来两波就可以随时完美。这个完美，由于该下跌是1分钟以下级别的，因此从该下跌的细部，是找不到根据1分钟背驰去确认的买点的，只可能根

据分笔背驰。

而根据预先知道的中枢震荡看法，唯一需要确认的是，13:30后的下跌与10:30前下跌的力度比较。从5分钟MACD两柱子面积的比较可以看到，前者并不比后者的力度大，这一点，参考看深圳成指的图就更明显了（请看下图）。所以，可以断言，这13:30开始的下跌，一定会有强力回拉。

实际走势，在该第二波的分笔背驰（看1分钟图14:43的MACD柱子，该K线还是所谓的早晨之星）后，大盘出现大幅度回拉，这其实是理论100%保证的事情。

注意，并不是下跌的分笔背驰就一定存在大幅回拉，而是由这天当日平衡市走势类型的中枢位置与时间决定的。而且，反抽的最低位置也很清楚，就是这下跌最后一个反弹处，结果收盘也真的是在该位置，这其实也是理论所保证的。



图47-4 上证指数 1分钟图

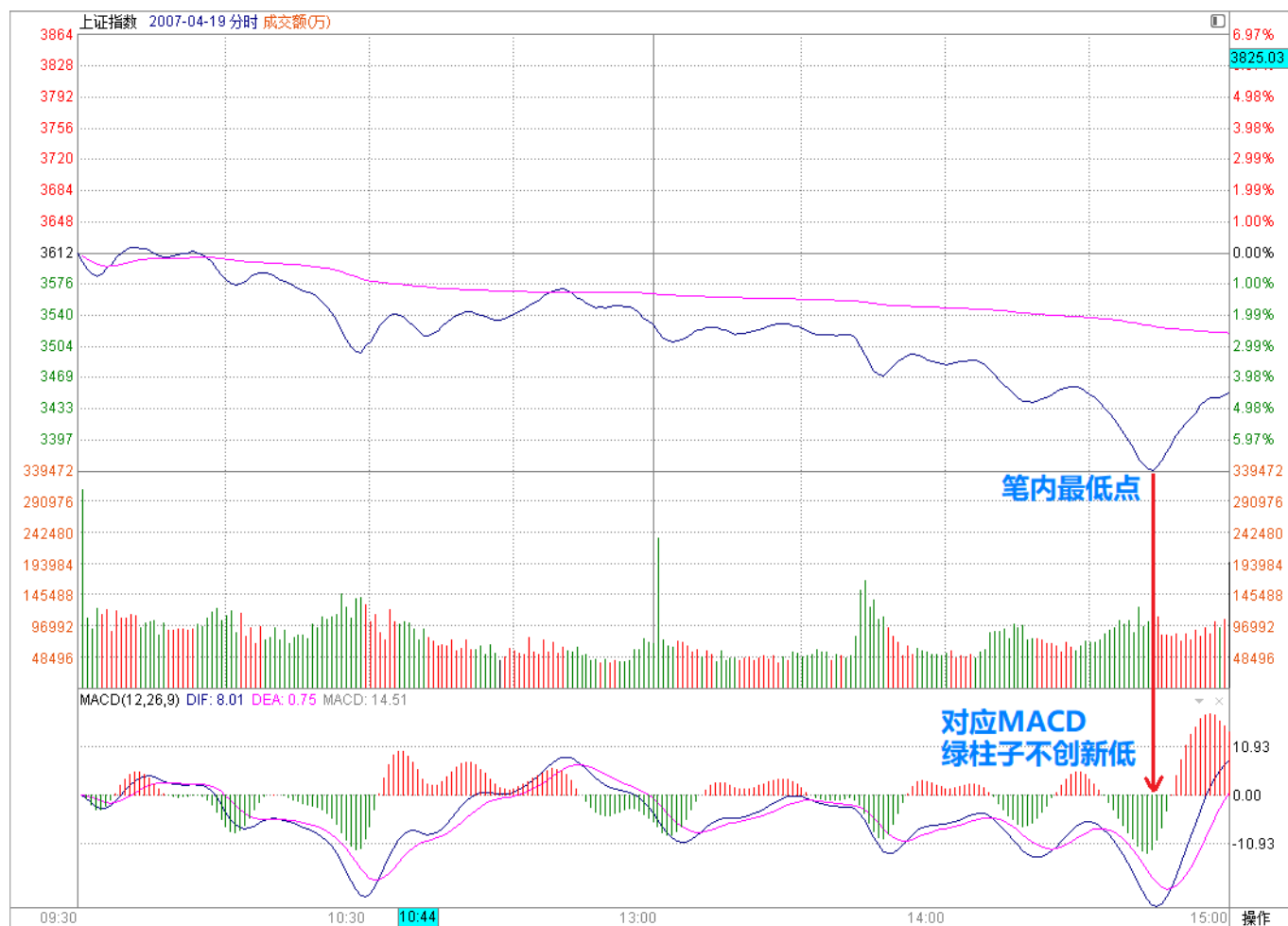


图47-5 上证指数 2007年4月19日分时图

当然，如果你懂的东西更多点，对该最后位置的确定是可以很精确的。

首先，日线的布林通道中轨和20天线都在3351点，按一般的技术分析，这是一个强力支持位置，而实际低点在3358点。另外，在1分钟图上的下降通道下轨，也在该位置，几个因数相配合，该位置出现反抽就完全在把握中了。

后面的走势很简单，关键是那中枢，由于分笔背驰只保证回抽到下跌最后一个反弹处，收盘已达到，而分笔背驰并不100%支持对该中枢的完全回拉，所以理论上，依然完全存在继续跌出一个更大级别的背驰再回拉的可能，当然，也可以直接上去，这必须由市场来选择。

但无论哪种情况，该中枢都是一个新的中枢形成前的判断关键。而420当天中枢的位置，就决定了今后走势可能的演化。

以上，是一个分析的范本，这些分析，都是可以当下进行的，里面不涉及任何预测，市场当下的每一步走势，都相应给出分析的选择。对本ID理论熟悉的，其实1秒就可以把当下情况分析清楚，然后采取最正确的操作。

但必须强调，这只是为了说明如何去分析，并不是鼓励所有人都去弄这种超级短线。当然，如果你连这么精确的分析都能当下完成并指导自己的操作，那么那些大级别的操作，就更没问题了。

如果有T+0，对于小资金来说，这些就是有绝对实战意义的事情，当然，在T+1的环境下，就算3358买的，在第二天，还有出不掉的风险。而如果是T+0，那就不存在了，因为对于超级短线来说，回拉最后反弹位置就可以出来，然后看市场下一步的选择再选择下一买点。

再次强调，这只是为了说明理论，并不说都要按这么小级别去操作，只不过大级别的分析是一样的，切记。

当然，如果你对当日走势的辅助判断有更深入的了解，那么用当日对冲等方法来降低成本，也是可以做到的，但这只能在下节继续了。

有时间，可以去研究一下与大盘节奏不同个股的走势，感受一下大盘这外在因数对个股的影响是如何首先必须有个股的内在原因的，例如，大盘的下跌反而使得某些股票构造出第二、三类买点，而在中枢上移强力延伸的股票，甚至不搭理大盘。

也可以去参考一下，那些随大盘下跌的股票，是本来就存在卖点，大盘只是加大了卖点后向买点运动的幅度，但并不会改变卖点与买点的内在逻辑结构，明白了这一点，对本ID理论的理解会更深点。



缠师在本文中针对20070419的一夜情行情（大阴线）进行分析，并说明如何正确的操作。

1. 第三类卖点是最后的、缠论所保障的离开机会。

- 如果卖出了，之后的回补早晚，与分析的精确度有关，但节奏是重要的。

2. 用46课的当日走势分析方法，来把握当天低点。

- 下午开盘后到13:30，一个连续三个30分钟K线的重合已经出现（当日的中枢）。市场已经自己给出了选择：最多就是一个弱的平衡市，10:30到13:30这个中枢，就是最值得关注的。

3. 用中枢震荡的观点，比较10:30前的下跌与13:30后的下跌。

- 强力回拉并不一定需要一个1分钟的背驰，在大幅度下跌后，一个分笔背驰就足以引发盘中大幅回拉该中枢，由于10:30前下跌引发的反抽也是一个分笔的背驰造成，一般中枢震荡都有对称性，所以可以关注13:30后分笔背驰引发小级别转大级别的极大可能。
- 注意，并不是下跌的分笔背驰就一定存在大幅回拉，而是这天的当日平衡市的走势类型的中枢位置与时间决定的。
- (解析：13:30后的分笔背驰回拉中枢的背驰点，缠师辅助了BOLL线和通道线的辅助判断，缠论不废一法)

4. 大盘当日大跌，但是有些个股的节奏与大盘不同步。大盘（外在因数）对个股的影响首先必须有个股的内在原因：

- 大盘下跌，反而使得某些股票构造出第二、三类买点。
- 随大盘下跌的股票，本来就存在卖点，大盘只是加大了卖点后运动的幅度，不改变卖点与买点的内在逻辑结构。

END

「瀛时陪你缠中说禅」声明：文章源自缠中说禅博客。瀛时整理编写，配以音频、制图及学缠笔记，版权归瀛时所有。

赞同:30

评论:17

创建时间:2020-11-16

最后更新:2021-05-16

「缠中说禅」教你炒股票 48

瀛时陪你缠中说禅 10+年缠论践行者



暴跌，牛市行情的一夜情 (2007-04-24 08:52:02)



前面在每天的行情分析中，曾不客气地说到，对于空头日夜盼望的暴跌，其实永远与空头无关，因为真跌了，空头就只会口头上快感一下，心理上满足一下，但人的思维惯性，使得空头永远没机会在他们满意的地方获得满意的筹码。

暴跌，对于牛市行情来说，就如同一夜情，猛烈而刺激，但实质上，一夜情就是一夜情，419后，该干什么还是干什么。



图48-1 上证指数日线图



就如同性能量的积聚，**牛市调整能力的积聚，也需要宣泄。这种宣泄，与熊市最大的不同，就是419化。**419，总是猛烈而疯狂，否则就没必要419了。牛市中的调整也一样，来就狂风暴雨，这和熊市中的大反弹是一样的。

最出名的熊市大反弹，大概就是停国债期货那次，三天，指数从550点不到翻上920点，结果，后面依然继续下跌回来。

而牛市中的暴跌，最出名的算是96年12月那次，由于政策打击，连续跌停下来，1250点上几天跌到850点附近，结果依然继续上涨。



图48-2 上证指数日线图-熊市大反弹



图48-3 上证指数日线图-牛市大暴跌

所有真正的大顶，都是反复冲击出来的，有足够的时间让你去反应判断，那种V型顶，在大型走势中基本不会构成真正的顶部，就如同一夜情最后天长地久的机会基本为0。

所以，那些天天希望暴跌的人，就如同天天期望一夜情的人一样，都有着滥交的潜意识倾向，滥交之人，最终都会给废掉，不会有好结果的。



有一种对风险的错误观点，仿佛股价、市赢率高了才风险大，股价、市赢率低了就风险小了，却不知道股价、市赢率都是些变动的因数，并没有任何绝对的意义。

本ID曾多次强调，风险对于市场是绝对的，任何时候都在风险之中，如果你对本ID的理论能有所理解，那么，不仅能让风险在操作级别的绝对控制之中，而且还能利用风险达到降低成本。无风险是可以创造出来的，0成本就是绝对的无风险。如果不理解，那么最简单均线系统就可以控制住风险。

但站在社会财富增长的绝对性上，最大的风险就是你的财富增长赶不上社会平均财富的增长，站在资本市场这个子系统，道理是一样的。

因此，在一个大牛市中，筹码的积累甚至更重要。一个大的上涨，3元有1万股，到4元只有1千股，后来到了30元，一股没有，这就是最大的风险，因为市场的上涨并没有为你制造应该的总体利润，你的筹码丧失了，没有筹码，在市场中就没有赢利的准入证，在没有做空机制的市场中，做空最后还是为了做多，除非你永远退出市场，特别在牛市行情依然的情况下，这点更重要了。没有筹码，用嘴是赢利不了的。

最好的情况，当然就是前面所说的，在成本为0前不断降低成本，在成本为0后不断挣筹码，这样股价越上涨，你的筹码越多，你的真正市值才会越来越大。

有人问本ID，你以后怎么出货，本ID反问，为什么要出货？每一次震荡，都成了本ID降低成本、增加筹码的机会，知道最高的境界是什么吗？就是等大牛市真正结束那天，你拥有股票的数量最多而成本是0，然后，（后面删去419字）。市场从来不是慈善场所，要战胜市场，必须有正确的大思路与总体的方法。

正确去对待震荡、调整，显然，在大盘中短线能量耗尽后，大盘会出现大规模的调整，如果说227、419都是在日线上一夜情，那么在周线上、月线上、季线上、甚至年线上出现一夜情的可能性在这长达至少20年以上的大牛市中，都是绝对存在的。但这决不是空头用嘴欢呼的借口，而是真正操作者减低成本、增加筹码的大好时机。

当然，操作的精确度是一个技术问题，技术高的，就能把成本降得更低，筹码增得更多，这是绝对正常的事情，技术高的就该有更好的收益，这是天经地义的。但精确度是可以市场磨练来达到的，而思路、方法的错误，则是不可救药的，这才是问题的根源。

站在纯技术的角度，把握一夜情的级别很重要。一个日线上的一夜情与一个年线上的一夜情，显然力度上不一样。

在这次从2005年中开始的大牛市行情中，至今为止，本质上，在周线上都没有出现过一夜情的暴跌，周线上两次大的调整，周跌幅都是7%，还赶不上227的日线一夜情，月线上更是连一次真正有意义的下跌都没有。但为什么这么多人，天天依然如惊弓之鸟一般？

如果你把握不住日线的一夜情，证明你的技术程度达不到把握日线一夜情的程度，那么就去把握周线、月线的，那对技术精确的要求要低。给自己安排一些力所能及的活动，一夜情也是有级别的，能否在各级别的一夜情中游刃有余，是对你技术把握度的考验。

事情往往相通，无论技术还是其他，精度都是干出来的。今晚，是否也要419一把？



在本文中，缠师对牛市上涨途中的震荡进行了定性：一夜情。

1. 牛市调整能力的积聚需要宣泄。

- 这种宣泄与熊市最大的不同，就是419化。所有真正的大顶，都是反复冲击出来的，那种V型顶在大型走势中基本不会构成真正的顶部。

2. 纠正对于风险的错误观点。

- 股价、市盈率都是变动的，没有绝对性意义。（注：牛市资金流入，风险偏好提高，自然推动股价上涨和估值提升。）
- 对于缠论来说，不仅能让风险在操作级别的绝对控制之中，而且还能利用风险达到降低成本。在一个大牛市中，筹码的积累甚至更重要，每一次震荡，都是降低成本、增加筹码的机会。

3. 战胜市场，必须有正确的大思路与总体的方法。

- 操作精确度可以提高，而思路、方法的错误则是不可救药的，这才是问题的根源。
- 从2005年中开始的大牛市行情中到文章当天，在周线上都没有出现过一夜情的暴跌。（注：非精确递归级别），不必要如惊弓之鸟。

「瀛时陪你缠中说禅」声明：文章源自缠中说禅博客。瀛时整理编写，配以音频、制图及学缠笔记，版权归瀛时所有。

赞同:4

创建时间:2020-11-16

评论:0

最后更新:2021-01-04

「缠中说禅」教你炒股票 49

瀛时陪你缠中说禅 10+年缠论践行者



利润率最大的操作模式 (2007-04-26 08:16:56)



本周就不解《论语》了，并不是本ID不想写，而是五一长假，对那些希望多学点本ID理论的人，是一个好的机会，本ID也就多写点这方面的，给有需要的人多准备点，毕竟，这对于大多数人来说更迫切。前面说了那么多情况，从实用角度，为了理清实际操作中的基本思路，先穿插这堂课。

一个人，拿着本来想去419的钱准备入市，那么，首先要明确，自己要按什么级别来操作，这个问题，前面已经反复说过了，不妨假设这级别是30分钟。

那么，进到市场，打开走势图，首先要找什么？就是找当下之前最后一个30分钟中枢。这其实对任何新进的股票，道理是一样的。例如，你出了某股票，重新选择一只新的，那就会面对相同的情况。

显然，这将会出现三种情况：一、当下在该中枢之中。二、当下在该中枢之下。三、当下在该中枢之上。注意，这最后的30分钟中枢，是一定可以马上确认的，无须任何预测。当然，前提是你

首先要把本ID前面说的理论学好，如果连中枢都分不清楚，那就没办法了。

第一种情况，显然，这中枢在延伸中，而后两种情况，分别可以用第三类买卖点分为两小类。

对第二种有：1、当下之前未出现该中枢第三类卖点。2、当下之前已出现该中枢第三类卖点（正出现也包括在这种情况下，按最严格的定义，这最精确的卖点，是瞬间完成的，而具有操作意义的第三类卖点，其实是一个包含该最精确卖点的足够小区间）。

对于第三种，类似有1、当下之前未出现该中枢第三类买点。2、当下之前已出现该中枢第三类买点。



对于第一大类，因为在中枢里，由于这时候怎么演化都是对的，**不操作是最好的操作**，等待其演化成第二、三类，当然，如果你技术好点，可以判断出次级别的第二类买点，这些买点很多情况下都是在中枢中出现的，那当然也是可以参与的。但如果没有这种技术，那就有了再说了。只把握你自己当下技术水平能把握的机会，这才是最重要的。

对于第二种第1类，由于中枢震荡依旧，因此，先找出该中枢前面震荡的某段，与之用类似背驰比较力度的方法，用MACD辅助判断，找出向下离开中枢的当下该段走势，看成背驰判断里的背驰段，然后再根据该段走势的次级别走势，逐步按区间套的办法，去确定尽量精确的买点。

注意，用来比较的某段，最标准的情况，当然是前面最近向下的，一般情况下，中枢震荡都是逐步收敛的，这样，如果继续是中枢震荡，后面的向下离开力度一定比前一个小。当然，还有些特殊的中枢震荡，会出现扩张的情况，就是比前一个的力度还要大，但这并不必然就一定会破坏中枢震荡，最终形成第三类卖点。

这个问题比较复杂，在后面谈论中枢的各种图形形态时，才能详细说到。一般来说，这种情况，用各种图形分解与盘整背驰的方法就可以完全解决。

对于第二种第2类，由于该中枢已经结束，那就去分析包含该第三类卖点的次级别走势类型的完成，用背驰的方法确定买点。

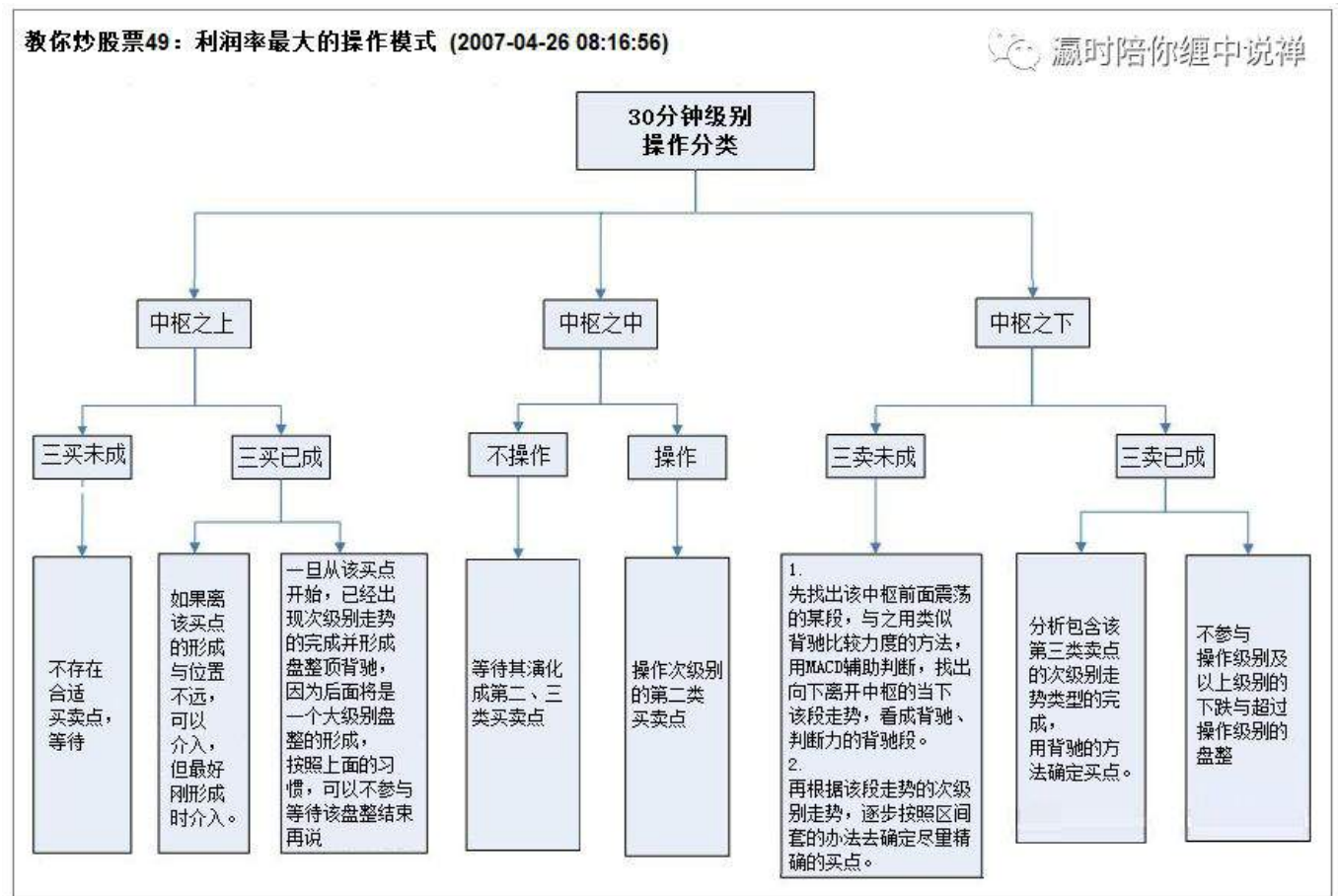
当然，还有更干脆的办法，就是不参与这种走势，因为此后只能是形成一个新的下跌中枢或者演化成一个更大级别的中枢，那完全可以等待这些完成后，再根据那时的走势来决定介入时机。这样，可能会错过一些大的反弹，但没必要参与操作级别及以上级别的下跌与超过操作级别的盘整，这种习惯，必须养成。

对于第三种第1类，这时候不存在合适的买点，等待。**对于第二种第2类**，如果离该买点的形成与位置不远，可以介入，但最好就是刚形成时介入，若一旦从该买点开始，已出现次级别走势的完成，并形成盘整顶背驰，后面就必须等待，因为后面将是一个大级别盘整的形成，按照上面的习

惯，可以不参与的，等待该盘整结束再说。当然，如果整个市场都找不到值得介入的，而又希望操作，那么就可以根据这些大点级别的中枢震荡来操作，这样，也可以获得安全的收益。

上面已经把固定操作级别的可能操作情况进行了完全分类与相应分析，显然，对于一个中枢来说，最有价值的买点就是其第三类买点以及中枢向下震荡力度出现背驰的买点。

前者，最坏的情况就是出现更大级别的中枢，这可以用其后走势是否出现盘整背驰来决定是否卖出，一旦不出现这种情况，就意味着一个向上走势去形成新中枢的过程，这种过程当然是最能获利的。至于后面一种，就是围绕中枢震荡差价的过程，这是降低成本、增加筹码的。



而在围绕中枢差价时，在中枢上方仓位减少，在中枢下方仓位增加，注意，前提是中枢震荡依旧，一旦出现第三类卖点，就不能回补了，用中枢震荡力度判断的方法，完全可以避开其后可能出现第三类卖点的震荡。

那么，如果这个中枢完成的向上移动出现背驰，就要把所有筹码抛出，因为这个级别的走势类型完成，要等待下一个买点了。如果不背驰，就意味着有一个新中枢的形成，注意，小级别转大级别其实并不复杂，一样可以看成一个新中枢，只是该中枢有可能和前面的重合，而趋势中是不可能出现的。该中枢，就可以继续用中枢震荡的方法弄短差，然后再继续中枢完成向上移动，直到移动出现背驰。

其实，可以用严格的方法证明。**缠中说禅第一利润最大定理：对于任何固定交易品种，在确定的操作级别下，以上缠中说禅操作模式的利润率最大。**

该模式的关键只参与确定操作级别的盘整与上涨，对盘整用中枢震荡方法处理，保证成本降低以及筹码不丢失（成本为0后是筹码增加，当然，对于小级别的操作，不会出现成本为0的情况），在中枢第三类买点后，持股直到新中枢出现，继续中枢震荡操作，中途不参与短差。最后，在中枢完成的向上移动出现背驰后，抛出所有筹码，完成一次该级别的买卖操作，等待下一个买点出现。

这里必须注意，中枢震荡中出现的类似盘整背驰的走势段，与中枢完成的向上移动出现的背驰段是不同的，两者分别在第三类买点的前后，在出现第三类买点之前，中枢未被破坏，当然有所谓的中枢震荡，其后，中枢已经完成就无所谓中枢震荡了，所以这问题必须清楚，这是有严格区分的，不能搞糊涂了。

还有，在中枢震荡中，本质上是应该全仓操作的，也就是在中枢上方全部抛出筹码，在下方如数接回，当然，这需要高的技术精度，如果对外枢震荡判断错误了，就有可能抛错了。

所以，对不熟练的，可以不全仓操作。但这有一个风险，就是中枢震荡后，不一定就能出现第三类买点，可以直接出现第三类卖点就下跌，这在理论与实际中都是完全允许的。

这样，如果在中枢震荡上方没完全走掉，那有部分筹码就可能需要在第三类卖点处走，从而影响总体利润。如果完全按照以上缠中说禅操作模式，就不存在这个问题了。至于能否达到这缠中说禅操作模式的要求，是技术精度的问题，需要在实际中磨练的问题。

当然，有一种磨练方式是可行的，就是宁愿抛错了，也要严格按方法来，毕竟就算你的技术判断能力为0，抛错的几率也就是50%，后面还有一个第三类买点可以让你重新买入，如果抛对了，那可能每次的差价就是10%以上，别小看这中枢震荡的力量，中枢震荡弄好了，比所谓的黑马来钱快而且安全，可操作的频率高多了，实际能产生的利润更大。



以上的方法是对固定操作品种来说的，也就是不换股。

还有一种更激进的操作方法，就是不断换股，也就是不参与中枢震荡，只在第三类买点买入，一旦形成新中枢就退出。

例如操作级别是30分钟，那么中枢完成向上时，一旦出现一个5分钟向下级别后，下一个向上的5分钟级别走势不能创新高，或出现背驰或盘整背驰，那么一定要抛出，为什么？

因为后面一定会出现一个新的30分钟中枢，用这种方法，往往会抛在该级别向上走势的最高点区间。当然，实际上能否达到，那是技术精度的问题，是需要干多了才能干好的。

其实，同样可以用严格的方法证明。**缠中说禅第二利润最大定理：对于不同交易品种交易中，在确定的操作级别下，以上激进的缠中说禅操作模式的利润率最大。**

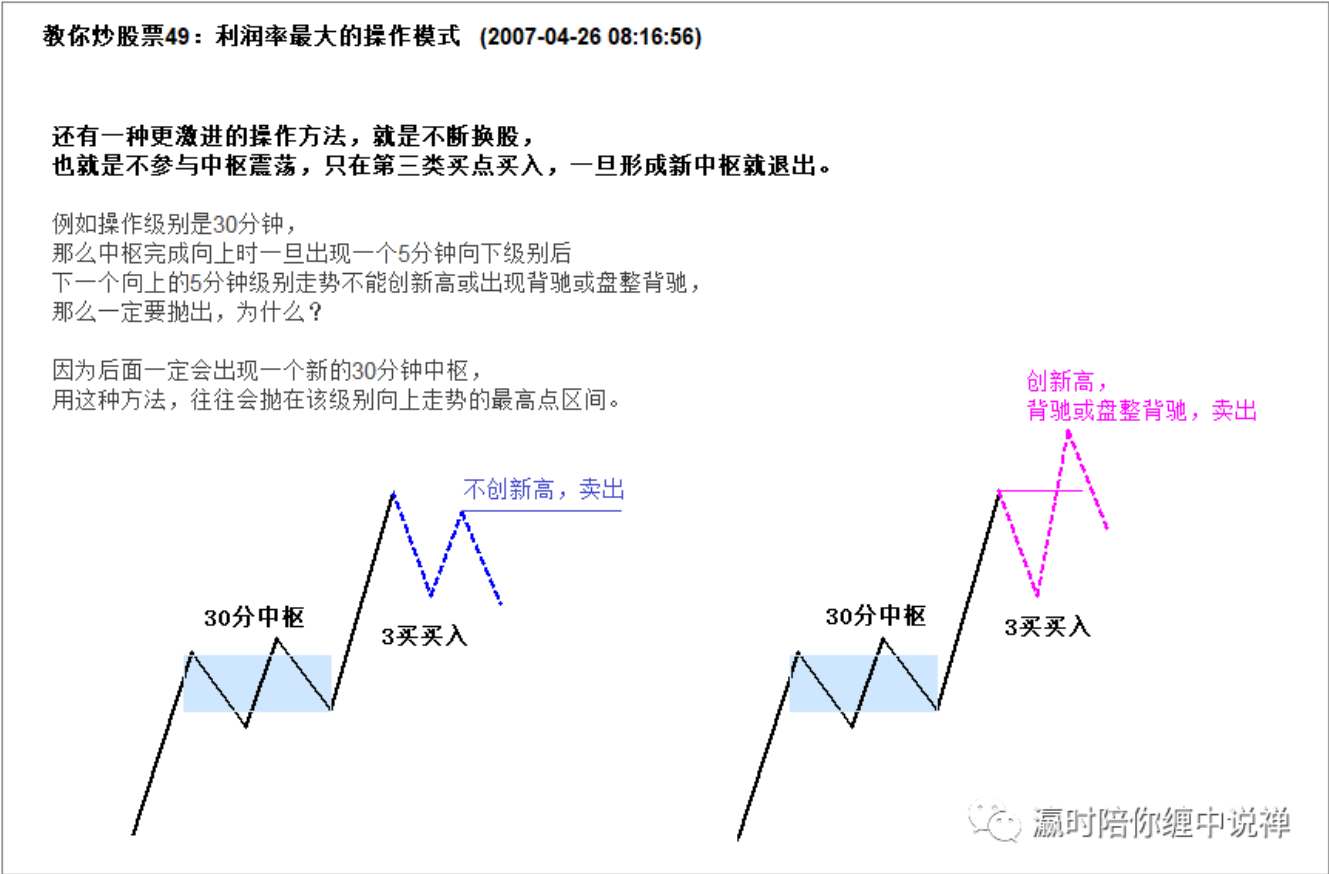


图49-2 第二利润最大定理操作示例图

注意，并不是说第二定理就比第一定理更牛、更有意义，这里所说的利润率，是指每次操作的平均利润/需要占用资金的平均时间，但，真正能产生总体利润的，还与操作的频率有关，第二定理，虽然激进，但也需要有激进的市场机会，如果这市场就没有可操作级别的第三类买点，那也只能干等，而第一定理，不需要这么强的市场条件，基本上，除了最恶劣的连续单边下跌、连大点的中枢都没有的，都可操作，所以在实际操作中，两者不能偏废。

显然，对于大资金，以上的方法需要有特殊的处理，资金越大，利润率显然越低，因为很多级别的操作不可能全仓参与，就影响资金的总体利用率。

一般来说，小资金增长可以极为迅速，用本ID的方法，无论牛市熊市，最笨的人，完全随机挑股票，完全找不到所谓的黑马，每年保持200%以上利润是一点问题都没有。

如果你技术精度高，即使在熊市里，每年来个500%的增长，也是不难的，因为熊市里，中枢震荡的机会反而多，而且大反弹，本质上也就是大级别中枢震荡的机会不少，处理好了，并不比牛市来钱慢。但这种增长只能维持几年，一旦资金大到一定程度，就会遇到资金增长瓶颈。如何突破该瓶颈，这是另一个问题，以后会说到。



1. 本文中缠师给出了两大利润定理：

- 缠中说禅第一利润最大定理（注：针对于任何固定交易品种，不换股，只参与确定操作级别的盘整与上涨）
- 缠中说禅第二利润最大定理（注：针对于不同交易品种，不停换股，只操作出现第三类买点的股票，不参与中枢震荡）

2. 第一利润最大定理把按照固定操作级别的可能情况，进行了完全分类与相应分析。比如固定30分操作级别的，

- 买点1：30分背驰1买及30分2买；
- 买点2：30分中枢下震荡盘背；
- 买点3：30分中枢上3买；
- 买点4：30分中枢内次2买。

（注：最有价值的是买点2和买点3）

3. 第二利润最大定理比较激进，需要好的市场行情配合；而第一利润最大定理，除了最恶劣的连续单边下跌，只要有大的中枢都可操作，所以在实际操作中，两者不能偏废。

END

「赢时陪你缠中说禅」声明：文章源自缠中说禅博客。赢时整理编写，配以音频、制图及学缠笔记，版权归赢时所有。

「缠中说禅」教你炒股票 50

赢时陪你缠中说禅 10+年缠论践行者



操作中的一些细节问题 (2007-04-27 08:42:51)



五一前都说股票了，五一后再恢复正常，继续解《论语》还有诸如419、体液之类的东西。

今天说点实际的问题，因为，什么理论，最终都要落实到操作。而操作中一些细节问题，是必须要搞清楚的。

首先，你无论如何都应该能看到走势图，至于最小只能看到1分钟，还是分笔图，甚至连5分钟都看不到，这问题都不是太大。其次，只要是正常的软件，没有不能看MACD的，**有一个很重要的问题，很多人搞不清楚，就是怎么选择看几分钟的MACD。**

必须明白一个道理，就是MACD的计算方法决定了，1分钟和30分钟MACD之间并没有实质的区别，只是计算的周期不同而已，而相应的计算是线性的，只是稍微灵敏与迟钝的区别，没有太大的区别。

问题的关键是，MACD只是力度比较的辅助，因此，是先定好比较哪两段走势，然后才去选择看1分钟的还是30分钟的，更适宜辅助判断（关系到灵敏度），例如，两段走势，在1分钟上形成很复杂的MACD柱子和黄白线变化，而在30分钟上是很明显的两个柱子面积，以及标准的黄白线变化，那当然就选择用30分钟的看。

虽然由于MACD与K线价格相关，所以一般情况下，30分钟级别的走势变化，经常对应应在30分钟的MACD上，但这不能因此而改变先根据中枢与走势运动的分析，然后选出需要比较力度的走势段，最后才用MACD辅助判断的顺序原则。

以上是些小的技术细节，但更重要的，是一些操作心理上的细节。

操作上，最开始，一定都是患得患失的。为什么一定要把理论搞清楚？就是先从根本上解开自己的疑惑，知道为什么本ID的理论是如几何般严格精确的，否则，例如，你对平面三角形内角之和为180度的证明有疑惑，就一定要去丈量每一个平面三角形，去证明才舒服，这样，就永远有心理阴影，是无法去进行正常操作的。

理论的探讨，是为了树立操作的信心，当然，还为了对走势有一个精确的分析去指导操作，但其心理层面的意义也是极为重要的。这绝对不能迷信，因为相信本ID而相信本ID的理论，那就绝对是脑子进水了。而是要从道理、逻辑等方法彻底搞清楚，这样才能无疑地去操作，而不用瞻前顾后。

对本ID理论的走势分析以及操作的绝对性有把握后，以后解决的都是一个操作精确度的问题。

一个正确的理论，应用到实践中，特别是面对瞬息万变的市场，因为应用的人的经验与心理状态，其结果自然有很大差异。如何提高操作的精确度，就是一个长期实践的问题。但无论如何，只有在操作中才能解决这个问题，否则永远都在纸上谈论，那是毫无意义的。

一个最常见的心理就是，看到是买点或卖点了，但买了还跌、卖了还涨，所以下次就不敢尝试了。这在操作不熟练的人中，太正常了。

因为，对买卖点的判断，开始时，一定都达不到理论所确立的精确度。毕竟是人，人总有盲点与惯性。例如对于习惯性多头来说，经常就是买早卖晚；而习惯性空头，就是买晚卖早。就算对理论在认识上没问题了，这种习惯性因数也会导致真正的操作与理论所要求的操作时间有偏差。要改变这种习惯性力量，不可能是一天两天的事情。

一般来说，应用理论开始实际操作前，要先看懂所有曾有的走势，能用理论对已有的走势进行分析，如果这都达不到，那当下去操作一定乱。

这一步基础达到后，可以先不用真正买卖，可以进行一定的模拟，市场一周5天开着，当下去模拟操作，每次的操作都记录下来，然后不断根据后面的走势来总结，发现自己对理论当下理解上的问题，不断修正。

当模拟操作有足够把握后，才开始真正的买卖操作。如果一开始就真正买卖，由于绝大多数人，在真的钱上都会方寸大乱，无论操作成功、失败，都会迷失上输赢上，而忽略了操作上的问题。

所以，首先要把静态的、已有的图形分析清楚，然后在进行动态的、当下的分析把握，最后才是实际的操作，这样就比较稳妥了。

当然，这过程不是一两天完成的，所以，本ID在12月下旬开始就说了些股票，当时是让各位学习时，能安心，买了就扔那里，边赚钱边学习，本ID不需要各位的学费，但各位实际操作的时候，可能会给市场交一些学费，本ID告诉的股票，让各位拿着，就是把可能要交给市场的学费都给各位准备好了，因为，毕竟最后都要靠各位自己，而在市场上学习，先教点学费，然后不断进步，最后应用自如，都是很正常的过程。

所以，心态要平稳点，不要整天去计算今天少挣多少钱，诸如此类的问题，说白了，如果你没有一套有效的方法，只要你在市场里，你赚的钱从本质上就不是你的，只是暂时存在你那里。

而要把自己培养成一个赚钱机器，就如同前锋把自己培养成射门机器一样，方法学了都会，但神射手却不一定都是，这需要更多的努力。

市场的技术，是需要磨练的。关键是真正掌握技术，只要掌握了，赚钱就成了自然的事情，只要有足够的时间，就自然产生足够的钱，为什么？因为这已经被本ID的理论如几何般严密地保证了。

另外，学本ID的理论，并不荒废任何其他的东西，但那些东西都只能是辅助，甚至，你可以去听消息，去追炒概念，怎么都可以，但必须不能违反本ID的理论。

为什么？因为本ID的理论是这市场真实的直接反映，违反本ID的理论，最终都会被市场教训。如果不相信，那你就在本ID理论的第一买点卖，第一卖点买，来回坚持，如果按一个较大级别去操作，一般来说，N次以后你就可以离开市场了。有了本ID的理论，就算去跟风，追炒，都会有章法，都会进退自如。



本文共阐述了4个部分：MACD的观察周期问题、操作心理的细节、操作精确度、缠论可以结合其他理论

1. MACD

- MACD只是辅助比较力度的，更关键的是先界定走势的结构，选择比较哪两段。结构划分好后，选择MACD周期图表观察时，选择更清晰的。

2. 操作心理

- 首先要对缠论有信心，之后才能对用缠论操作有信心。

3. 操作精确度

- 对买卖点的判断，开始时，一定都达不到理论所确立的精确度。同时，人总有盲点与惯性。例如对于习惯性多头来说，经常就是买早卖晚；而习惯性空头，就是买晚卖早。
- 首先要将静态的、已有的图形分析清楚，然后再进行动态的、当下的分析把握，最后才是实际的操作。市场的技术，是需要磨练的。关键是真正掌握技术，只要掌握了，赚钱就成了自然的事情。

4. 缠论可以结合其他理论

- 缠师虽然在一些文章中，提及可以不用看任何理论，其实在本文及其他文章和博文回复时，也多次提到了缠论不废一法，可以结合其他理论辅助分析。
- 就像乘法概率选股一样，如果缠论结构和其他理论的信号同时出现，可以提高胜率。
- 但注意，走势结构是第一位的，也就是说以缠论为根。

END

「瀛时陪你缠中说禅」声明：文章源自缠中说禅博客。瀛时整理编写，配以音频、制图及学缠笔记，版权归瀛时所有。

赞同:17

评论:1

创建时间:2020-11-16

最后更新:2021-01-04

「缠中说禅」教你炒股票 51

瀛时陪你缠中说禅 10+年缠论践行者



短线股评荐股者的传销把戏 (2007-05-09 08:30:16)

国人，赌博心理特重，一个六合彩就可以横扫大半个中国，那些偏僻的山村都可以为之痴狂，而这里包含的某种特点，正是任何群体性运动的基础。**股票市场中，那些短线股评荐股者，如传销般，也就利用这种群体性癫狂来达到目的。**

有一种最弱智的，就是为所谓的庄家出货卖嘴的，这种长久不了，一两次后就没戏了，只能改换门庭，由于没有可持续性，所以不值得专门研究，而且靠找人卖嘴才能出货的庄家，智力水平太低，没资格让本ID去谈论。

现在说的是这样一种具有可操作性的把戏，不妨假设有一痴呆儿，在每天浏览量超过10万的网站或电视上随机地推荐短线的股票，有5%的人相信并尝试第二天开始半小时内买入，也就是有5000人，每人平均的买入量是2000股，也就是有1000万的买入量，这个买入量，对于绝大多数的股票来说，足以使得该股票具有了极大的支持而呈现大涨。

而对于另外的95%，有些因为高了而拒绝买入，但至少有一个印象会留下，这股票推荐得真准，在下次荐股游戏中，这就是新的资源。而有一部分胆子大的，会在更高的价位买入，这样，一个资金的流动输入就产生了，而买入挣钱的，都爱到处忽悠，所以，相应人群就会不断增加，直到资金流入与筹码的松动达到平衡。

这样一个系统，可改进成组织更严密的传销：先建核心的第一级会员，会员，当然都要交会费，得到的回报是可以先买到第一批的货，在广泛向外推荐前，可以优先得到购买权。而更精细的系统，可以把会员分为不同的等级，这样，可以让购买流量得到一个更好的控制，一个逐步扩散的传销效果。

这种有精细结构的传销系统，可以支持一个较长时间的操作，大致就演化成一个庄家行为，只是这庄家是很多不同等级的人构成的一个有联系的组织，这比一般的庄家有一个好处，就是不存在一个人挂一大堆虚帐号的监管风险，坏处之一，就是这样一个结构，其稳定性是有问题的，一有困难，很容易树倒猢猻散。

对于特别短线，经常换股的传销系统，由于最终必然最大量的人被套，这样来回几次后，就会使得外围的传销者资源逐步枯竭，最终整个系统崩溃，所以，那些经常在电视、网站上，每天N股的人，一般来说其流传寿命都不会长，一轮大的调整，就可以消灭一大批。

当然，每轮行情起来，都可以看到类似的人出现，然后消失，如此而已。**而比较长线，有着精细结构的传销系统，就会逐步演化成所谓的私募基金，这是比上述传销系统更稳定、更能长久的结构，这就是市场里这类无聊把戏的生命演化进程。**

而市场中绝大多数的，都不过是在参加一种无意识的传销游戏，为最终的炮灰提供足够的人肉人骨。而在基金等层面上，那是另一种游戏，但其天生的弱点，有着许多可攻击的地方。

因此，基金会逐步演化成对冲基金或更稳定的合伙制结构，这里的赎回或对风险的忍受程度有着更大回旋余地，因此有着更高层次的市场生命。



市场如同大海，这里有各种的生命形态，本ID之所以说这些，是要让各位对市场中各类资金的生存状态有一定的认识，这些生存方式，都会存在，不会出现某种形式一统天下的状态。

有人可能要问本ID属于哪种形态，本ID哪种形态都不是，如果一定要说，那**本ID属于猎鲸者**的那种，你必须对所有猎杀对象有着最清楚的认识，才能对此找到最好的攻击点，然后杀之，而本ID只对大海里最大的生物感兴趣，本ID只猎鲸，特别对鲸群有兴趣，一次只杀一鲸的游戏，早玩腻了。

有人又要问本ID不也推荐过股票吗？那只是本ID希望各位能专心学习，除了那十四只，还有一些最大盘的，但告诉各位只是用来打架，散户没必要介入的，最后明确说过的，就是VC股600635（5元多说的）和北京旅游股000802（10元多说的），3月19日加息后1个多月到现在，从来不说具体股票了。

为什么？因为这里的人越来越多，本ID再说具体股票，就成了传销或被人利用成传销了，本ID又不需要任何人来抬轿子，注意，本ID是猎鲸的，而不是那鲸鱼。

当然，本ID说过的，都会负责到底，因为本ID自己依然在猎鲸中。但绝对不是说让各位现在才去追高买，其实，对本ID猎鲸中的或不是猎鲸中的，方法是一样的，本ID是要把渔的方法告诉各位，让各位自己去找鱼吃，关键是有什么级别的买卖点而不是对象。

至于刚好发现本ID也在猎着的有买点，那当然也可以介入，但不是让各位集体无意识地都聚集在本ID的猎鲸对象上，这不又成了变相的基金了？猎鲸船本来就比鲸鱼大，把本ID变成鲸鱼，那不太小看本ID了？

本ID做事情从来都不想含糊，加上600635、000802，总共16只，依然是本ID猎鲸船所追杀的物体，当然，实际上，这猎鲸船追杀的目标还不只这16只，具体的结构，当然不能说了，这里汉奸这么多，记得在2000多点，那美国老头胡诌，本ID说要把他打到满地找牙，夹死他时说过什么吗？

把这16只分类一下，最早一批是去年12月底，最后一只是3月中旬，现在是5月初，按说过以后的涨幅大致分类一下，**这不是为了炫耀，而是让后面来的知道本ID猎杀的介入位置，从中也可以发现一些技巧性的问题。**

本ID介入的位置和说的位置大致一样，先来的当时买的，基本和本ID的成本是一样的，因为本ID的货多，当然成本不可能比各位低。但是，现在可就不一样了，因为本ID的成本不断在下降，这种最厉害的方法，本ID在课程里可是毫无保留地说过的，就不知道有多少人能办到了。

基本200%及以上：

000416、000777、000999、600432、600635、600578、000099

150%以上：

000778、600777、000915

100%以上：

000600、600649

50%以上：

000802、600343、000938、000998

股票不过是小道，但条条小道通大道，本ID在这里费口舌，有一个目的，是希望这里至少能有人通过学习以及自我磨练，最终能成为猎鲸者。

其次，更重要的，要小道而大道，这才不枉来这里一趟。至于想把这个变成传销场所，或来这里希望找点传销玩意的，那就入错门了，本ID这里不需要这么多人，至于那些希望小道而大道，或至少有志于成为猎鲸者的，如果觉得有更好的地方，也没必要留在本ID这里。

本ID只对面首感兴趣，而且只在419时候对面首感兴趣，对徒子徒孙，从来没兴趣。各位自便吧，本ID这里门前草深三尺也无妨。



附录：

各位今天爽吗？这样的震荡简直是一个最好玩的游戏，这一点，昨天已经给予最大的提示了。今天没把缺口完全补上，这问题不太大，主要是今天看着缺口来的人太多了，个个争着提前量。至于技术不好的，昨天也说了，看5日线，不破就上上下下享受一下，也不错。

当然，4000点的突破不可能一下就确认完成，这里的震荡依然少不了，技术点说，就是要在这一形成有效的有点级别的中枢，然后出现该中枢的第三买点，才能确认突破的有效性。这个过程在理论上当然有失败往下形成第三卖点的可能，所以，一切无须预测，看图操作是唯一正确的。

个股没什么可说的，只是想很八卦地提一个问题，你说，那些在春节前后，号称5元都不让联通上的人，今天会想什么问题？关于春节前联通在这里的现场直播，不会都忘了吧？

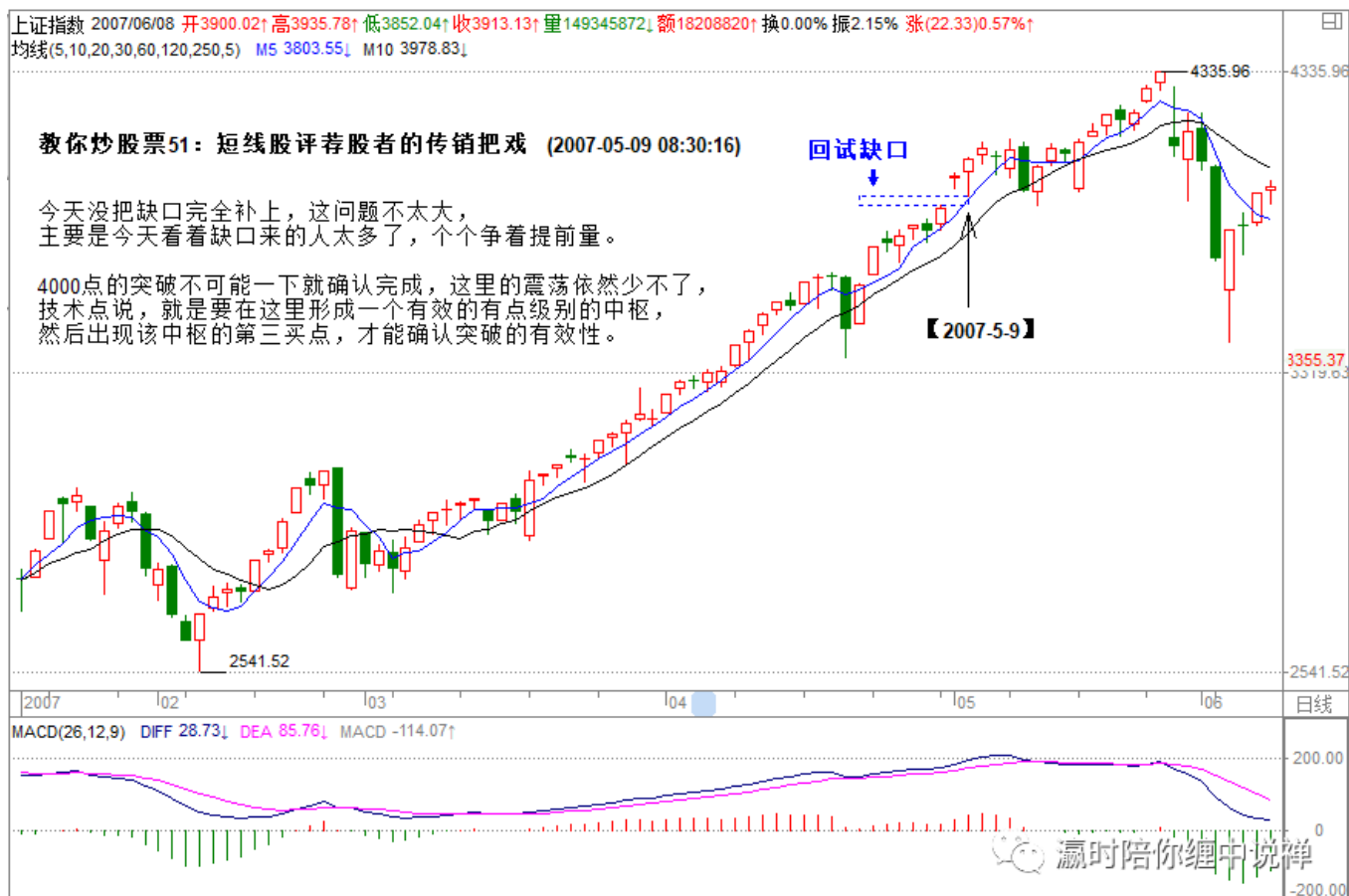


图51-1 上证指数日线图



1. 缠师在本文中，针对于市场中的“荐股者”进行了分类分析，也就是市场中的各种生命形态。

- 最弱智的，是为庄家出货卖嘴的，这种长久不了，一两次后就没戏。
- 具有可操作性的，在高浏览量的网站或电视上随机地推荐短线的股票，吸引跟风盘买入，直到资金流入与筹码的松动达到平衡。
- 比较长线的，有着精细结构的传销系统，就会逐步演化成所谓的私募基金。
- 在基金等层面上，是另一种游戏，但其天生的弱点，有着许多可攻击的地方。
- 基金会逐步演化成对冲基金或更稳定的合伙制结构，有着更高层次的市场生命。

2. 同时，缠师称自己为“猎鲸者”，在当时的牛市行情中，给学习缠论的投资者点明了自己操作的16只股票，让大家赚学费的同时，也可以学习当时的买卖点。

「瀛时陪你缠中说禅」声明：文章源自缠中说禅博客。瀛时整理编写，配以音频、制图及学缠笔记，版权归瀛时所有。

赞同:10

创建时间:2020-11-17

评论:0

最后更新:2021-01-04

「缠中说禅」教你炒股票 52

瀛时陪你缠中说禅 10+年缠论践行者



炒股票就是真正地学佛 (2007-05-18 08:49:05)



本ID一直强调无须预测，并不是说市场走势就绝对不可预测，相反，市场走势当然可以绝对预测。

不过，这里的预测和一般所说的预测并不是同一意义，一般的预测是建立在一个机械的、上帝式思维基础上，这种思维，把市场当成一个绝对的、不受参与者观察所干扰的系统，由此而行为一套所谓的预测标准，一个建立在错误的思维基础上的标准。这种预测，本来就不存在。关于这点，如果你对量子力学的历史发展有点了解，不难理解。

市场的预测、观察、参与者，恰好又是市场走势的构成者，这就是市场预测的最基本起点。因此，市场的走势模式，归根结底就是市场预测、观察、参与者行为模式的同构。这意味着，唯一并绝对可以预测的，就是市场走势的基本形态。

不学无术之辈，喜欢谈论所谓的点位，却不知道，点位只是基本形态演化的一个结果，是当下中形成了，形态是“不患”的，点位是“不患”之“患”，只要把握了这“不患”，其“患”自然

就在当下的把握中。

那种追求对点位的非当下把握，绝对是脑子进水，因为点位都是当下形成中的，这是一个“不患”，企图逃离这个“不患”而谋其“患”，不是脑子进水是什么？正因为点位都是在基本形态的演变中当下形成的“不患”，才有点位的“不患”之“患”。明白了这个道理，才算是有了市场预测的“正眼”，无此“正眼”，都是瞎掰。

而实际操作中，最基础的，就是对基本形态的最基本把握，这是“不患”的，只有立足于这“不患”上，才有对点位之“患”当下的把握。说白了，所有的操作练习，归根结底就是在此之上。所以，本ID说自己只是一个训练者、引导者，因为当下，只能是你的当下，离开你的操作当下，根本是不存在的。



由此，不难理解另外一个操作上的“不患”，就是你事先确立的操作级别，这是“不患”的。

市场，归根结底只是你的市场，就像，一个看花只能看到花的眼睛，那自然看花就是花，不会把花看成猴子。科学的把戏，就是要先假设所有的被科学定义为眼睛的物体，都只能把花看成花，所以科学在股市上注定死无葬身之地。

所有的市场，都必然只能是你当下观察、操作中的市场，离开你当下的观察、操作，市场对于你来说并不存在，或者说毫无意义。而你的观察、操作，必须有一个“不患”的前提，就是你的操作级别。

这操作级别，就等于一个把花看成花或把花看成猴子的眼睛，在你的世界里，把花看成花与把花看成猴子所包含的基本模式是同构的，关键是这个模式，而不是花还是猴子的不同设定。

所以，本ID的理论里，可以适用于任何操作级别的人，因为不同级别之间的基本模式是同构的，这就是市场的一个基本特征。

注意，这特征不是理所当然的，这个特征之所以存在，归根结底，就是市场参与者有着基本相同的结构，这结构，归根结底，就是贪嗔痴疑慢。

甚至可以这样说，在六道轮回中，任何的类市场形态，本ID的理论都适用其中，因为，这贪嗔痴疑慢是同构的。所以，如果本ID这理论的种子种下后，就算你轮回到其它道上，那里恰好有一个股票市场，你也可以在其中如鱼得水。

那么，市场的基本形态是什么，最基础的，就是反复说的以中枢、级别为基础的趋势与盘整。而背驰的级别一定不小于转折的级别，是市场预测的最基础手段。

例如，你是一个30分钟级别的操作者，那么，任何30分钟级别下跌及30分钟级别以上的盘整，你都没必要参与。因此，当一个30分钟的顶背驰出现后，你当然就要绝对退出，为什么？

因为这个退出是在一个绝对的预测基础上的，就是后面必然是一个30分钟级别下跌，或扩展成30分钟级别以上的盘整，这就是最有用、最绝对的预测，这才是真正的预测，这是被本ID的理论绝对保证的，或者说这是被市场参与者的贪嗔痴疑慢所绝对保证的。

本ID的理论，归根结底，就是研究这贪嗔痴疑慢的。由此也就知道，为什么市场的操作，归根结底就是人自身的比较，为什么本ID可以把理论大肆公开而不会影响本ID自己的操作，因为，只要这世界依然有这贪嗔痴疑慢，本ID就如鱼得水。

有人整天痴谈学佛，其实，炒股票就是真正地学佛，不在这贪嗔痴疑慢的大烦恼中如鱼得水、得大自在，你那佛，顶屁用！



附录：

今天，只有脑子都是水的人，才会觉得上海要新高。

用脚指头思维都知道，周末消息面的压力会让走势在这里犹疑。今天的平衡市走势，无非就是对此的一种正常反应。技术上，管了指数已经N天的4040点依然站不住，当然，这只是为了对中枢不了解的人给出的点，如果熟悉正常分析，可以找到更精确的点。

下周初，大盘的这种震荡一定要选择方向了，一个最简单的原因，就是5日线对10线之吻已经春情荡漾了。这种方向的选择，最终将导致震荡区间的加大，技术点说，就是形成一个更大级别的震荡。

深圳最近之所以比上海强，只是因为对应上海1/2线的深圳成指数的1/2线在13700点，还有较大的空间。所以，后面走势无非两种选择，深圳把上海带起来或相反，这种两个市场的背离走势，是不可能再延续的。

大盘每天的走势都是本ID理论的最好注释，像上海今天的05181326，当时当下如何判别，用什么方法可以精确地把握？

如果你还搞不清楚，那么就证明你需要复读。答案很简单，一个中枢震荡的两段间的力度判别，05171430-05181000与05181058-05181326，用1分钟的MACD来辅助，然后考察后一段的细部，用类似区间套的方法就可以精确定位。

注意，这一切都可以当下完成的，无须事后解释。如果上述方法，你一无所知或根本搞不清楚，那放假两天继续补课。

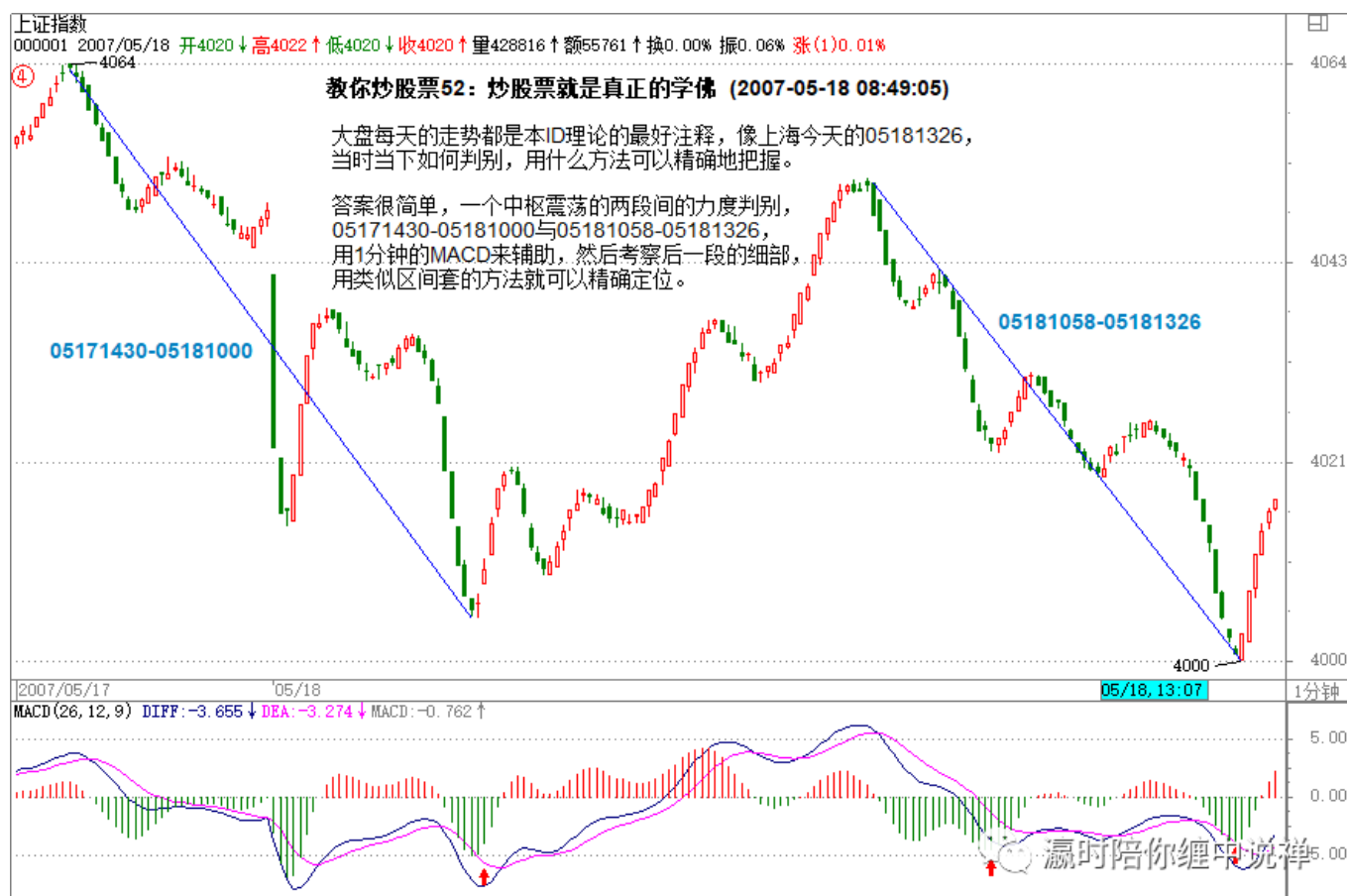


图52-1 上证指数 1分级别走势图

本ID最近比较无聊，放假是有点不可能了，今晚、明后两天都排满了。为了高兴一下，八卦一个消息，就是5月10日写文章那老熟人，结婚了，这消息今天应该公布了，网络上应该都有，由此就知道此人文章的分量。

最后再八卦一下，本ID国安永远争第一的股票，究竟在今年涨幅排第几了？前面还有多少先进需要超越，让本ID也有个努力的目标。



1. 缠师曾经在前文中提到，如果108课出版，会起名《市场哲学的数学原理》。

- 本文第一次提及了市场哲学的层面，也就是从“人（交易者）”的心理行为模式出发，来阐述市场的“不患”，也就是人的“贪嗔痴慢疑”所引发的交易行为在走势中形成了同一结构。

2. 正因为人的心理模式的同构性，也导致了交易行为的同构性。

- 体现在走势上就形成了市场的基本形态（中枢、级别为基础的趋势与盘整），所以必须要把握好市场的基本形态，对走势有一个更清晰明了的认识。
- 这也是为什么本文缠师起名：炒股票就是真正的学佛，要体会到其数学逻辑下的内在哲学意义。

3. 另外缠师在文章中提到的“老熟人”指的是“华生”，著名经济学家，感兴趣的同学可以百度一下。

END

「瀛时陪你缠中说禅」声明：文章源自缠中说禅博客。瀛时整理编写，配以音频、制图及学缠笔记，版权归瀛时所有。

赞同:16

评论:8

创建时间:2020-11-18

最后更新:2021-01-04

「缠中说禅」教你炒股票 53

瀛时陪你缠中说禅 10+年缠论践行者



三类买卖点的再分辨 (2007-05-23 08:47:18)



由于新来的人越来越多，请都**先把课程认识从头看一遍再讨论问题**。

另外，在分析一定要搞清楚中枢的递归定义，这是基础中的基础，连这都搞不清楚，没有彻底明白，那根本就不可能继续下去。

再者，关于级别的问题，如果想不明白，可以当成用不同倍数的显微镜去看一滴水，由此当然会看出不同的精细度，级别之于走势也一样。

一个最简单的例子，三个5分钟级别的走势重叠构成一个30分钟中枢，站在30分钟级别的角度，5分钟的走势都可以看成就是一个线段，没有内部结构的，这线段的高低点就是对应5分钟走势的高低点；

而站在5分钟的次级别1分钟上看，每段5分钟的高低点都不绝对是在5分钟走势的结束或开始位置，当然，按1分钟的级别用结合律重新组合，总能让高低点分别在开始或结束的位置，但站在分笔的级别上，这又不行了。

为什么？因为当我们用1分钟的级别重新组合时，其实就先把分笔上的级别都看成没有结构的线段了。这是十分自然的，就像我们研究猴子的行为时，如果还考虑其中的每个细胞里包含的分子里的原子中的电子的走势问题，那猴子就不是猴子了。

所以，这个原则是必须明确的，例如你决定用30分钟来操作、观察时，其实就已经先假定把所有完成的5分钟走势都看成线段了。

注意，这里和区间套定理是没有冲突的，当30分钟进入背驰段，为了更精细的定位，用倍数更大的显微镜去看这段走势，这是极为自然的。只要知道该在什么时候用什么倍数的去看就可以。

再例如，在看30分钟的第三买卖点时，由于要涉及次级别5分钟的判断问题，所以，那时候就不能只用30分钟级别的显微镜，同样要转换成5分钟的。但无论这些显微镜如何转换，一个原则是不变的，就是当你用一个级别的显微镜时，就等于先把次级别的当成线段了，也就是说次级别不在该级别的观察中。

当然，有着**最精细最严格的方法，就是从最低级别的分笔中逐步组合分析上来**，这样就不存在上面的问题，但这样太累，而且**毫无必要**。

理论是用来用的，只要不违反理论的基础与绝对性，当然要选择更简单的方法。对这个问题，必须要了解，否则，一下30分钟、一下1分钟、一下又年线，非把自己换晕了。



其次，对于背驰与盘整背驰，前者是有着最基础意义的，而后者，只是利用前者相应力度分析方法进行的一个推广用法，主要用在与中枢震荡相关的力度比较中。注意， $a+B+c$ 中， a 和 c 的盘整背驰，其实都可以看成是 B 的中枢震荡，虽然 a 存在时， B 还没出现，但也不妨这样看。

至于第一、二、三买卖点，归根结底都可以归到第一类买卖点上，只是级别不同。

那么为什么不就说第一类买卖点，因为这样，就会涉及不同的级别，等于同时用不同级别的显微镜去看，太乱，实际用起来更乱，因为不同级别的买卖点意义是不同，**因此要同一在一个级别上**

研究，这个才有三类买卖点的分别。

当然，最充分的操作，就是按分笔的买卖点，这样所有波动的最细微波动都可以把握了，但这在实际中是不可能的，人需要反应的时间、有交易成本等等。因此，忽略掉某些波动，按更大的级别同一操作，就是客观条件的必然要求。

本ID的理论可不是什么先验理论，而是根本客观条件充分反映当下可能的、可操作性的理论，这必须要彻底明确。因此，三类买卖点，都不能偏废，不能说哪一个更重要，站在同一级别上，三者都重要。

第一类买卖点，就是该级别的背驰点，这足以应付最大多数的情况，但有一种情况是不可以的，就是前面反复强调的小级别转大级别的情况。

为什么？因为当小级别背驰时，并触及该级别的第一类买卖点，所以就无须操作。对这种情况，就需要第二类买卖点来补充。该买卖点，不是专门针对这小转大情况的，一般说，高点一次级别向下后一次级别向上，如果不创新高或盘整背驰，都构成第二类卖点，而买点的情况反过来就是了。

所以，在有第一类买卖点的情况下，第一类买卖点是最佳的，第二类只是一个补充；**但在小级别转大级别的情况下，第二类买卖点就是最佳的**，因为在这种情况下，没有该级别的第一类买卖点。

第二类买卖点，站在中枢形成的角度，其意义就是必然要形成更大级别的中枢，因为后面至少还有一段次级别，且必然与前两段有重叠。

而对于第三类买卖点，其意义就是对付中枢结束的，一个级别的中枢结束，无非面对两种情况，转成更大的中枢或上涨下跌直到形成新的该级别中枢。第三类买卖点就是告诉什么时候发生这种事情的，而在第二、三买卖点之间，都是中枢震荡，这时候，是不会有该级别的买卖点的，因此，如果参与其中的买卖，用的都是低级别的买卖点。

实际操作中，最干脆的做法，就是不参与中枢震荡，只在预先设定的买卖点上买卖。但对于大资金来说，或者对于有足够操作时间和熟练度的资金来说，中枢震荡当然是可以参与的，而且如果中枢级别足够，其产生的利润往往更大而且稳定。

而在趋势的情况下，一般小级别的买卖点并不一定要参与，但如果技术特别好或大资金，同样可以参与，这只是为了提高资金的利用率，加快成本变0或增加筹码的过程。当然，这种小级别的参与，就与该级别能容纳的资金量有关，这就涉及仓位调配控制的问题了，这问题以后再说。



瀛时「学缠笔记」

1. 缠师在本文中强调了五点内容：

- 中枢的递归定义
- 用不同级别观察走势的角度
- 盘整背驰的分辨
- 级别与买卖点的关系
- 三类买卖点的分辨

2. 注意：此课与第101课遥相呼应，都对买卖点进行了分辨：

- 站在原来下跌最后一个中枢的角度，第一、二、三类买点都可以看成是中枢震荡的结果，因此，在第二类与第三类之间，可能会存在着更多的中枢震荡走势，不一定如第一、二之间是紧接的。
- 那第二类与第三类买点之间的震荡买点，一般就不给特别的名称了，当然，也可以看成是第二类买点，这样，并没有多大的影响。
- 注意，只有在这回升的中阴状态下才有第一、二类买点，中阴状态结束后，所有的中枢震荡只存在第三类买卖点以及中枢震荡的买卖点，就不存在第一、二类买卖点了。

3. 缠师在答疑中也回复了相关内容：

缠中说禅 (2007-01-15 21:25:20)

必须搞清楚第三类买点的介入时机，就是一定要使得回抽的次级别不能回到原中枢这一点得到确认，这可以参考该次级别的第一类买点。

中枢的延续、扩展、新生之间的区别是很细微的，必须严重认真地研究三者对应的数学公式，那是最精确的。在新的中枢形成之前，中枢的这三种可能性都不可能完全从逻辑上排除，而第三类的买卖点的精妙之处，在于不依赖于这种不可确定性而确定了，里面的细微之处请好好理解。

END

「瀛时陪你缠中说禅」声明：文章源自缠中说禅博客。瀛时整理编写，配以音频、制图及学缠笔记，版权归瀛时所有。

「缠中说禅」教你炒股票 54

赢时陪你缠中说禅 10+年缠论践行者



一个具体走势的分析 (2007-05-24 01:37:31)



今天本不该说股票，连续两天都说股票也太浪费资源，不过回帖里有人提出这个问题很有代表性，所以有必要回答一下。今天等着看足球，十分无聊，上网419，还不如把这帖子给写了，先贴出来，让等看球的人先消耗点无聊的时间。

注意，看下面分析之前，不能太饿也不能太饱，不能太兴奋，也不能太不兴奋，否则一定晕。

由于一般的图都没有这么复杂，所以看完之后千万别信心受到打击，而是应该信心百倍，知道只要精通本ID的理论，这么细微、古怪的图，都可以当下精确分析并指导操作，从而对本ID理论关于走势的绝对把握性有一个更清楚的认识。后面就是要多看图，多磨练的问题了。

如果概念不清，看到这样的图，基本都要晕头转向。好了，大家开始深呼吸，放松脑筋，别抽筋了。



这图有个条件，就是 $d1=g2$ ， $d2=g4$ 。其实这条件有还是没有，并不影响分析，但有这些条件，就会增加分析的难度。这里，**就从18.5元（设为 $g0$ ）开始分析。**

昨天刚好谈到，当你以某级别分析图形时，就先假设了次级别是线段。这图里，除了最后一个，其余每一个 dn 、 $gndn+1$ 都是1分钟以下级别的，所以都可以看成没有内部结构的线段。

我们就从g0开始，当下进入图形中。显然，当下走到g1时，由于只有两段，所以不形成任何中枢，当然，如果你是一个分笔操作者，那么g1就构成一个第二类卖点了。

当走势发展到d2时，一个1分钟级别的中枢就形成，区间是[d1,g1]。后面出现的线段，就要以该区间来决定是中枢震荡还是第三类买卖点。

由于d1=g2，那么d2g2这段就属于[d1,g1]中枢的震荡。而到d3g3这段，显然已经不能触及[d1,g1]，所以g3就是第三类卖点。当然，如果前面d1>g2，那g2就是第三类卖点了。

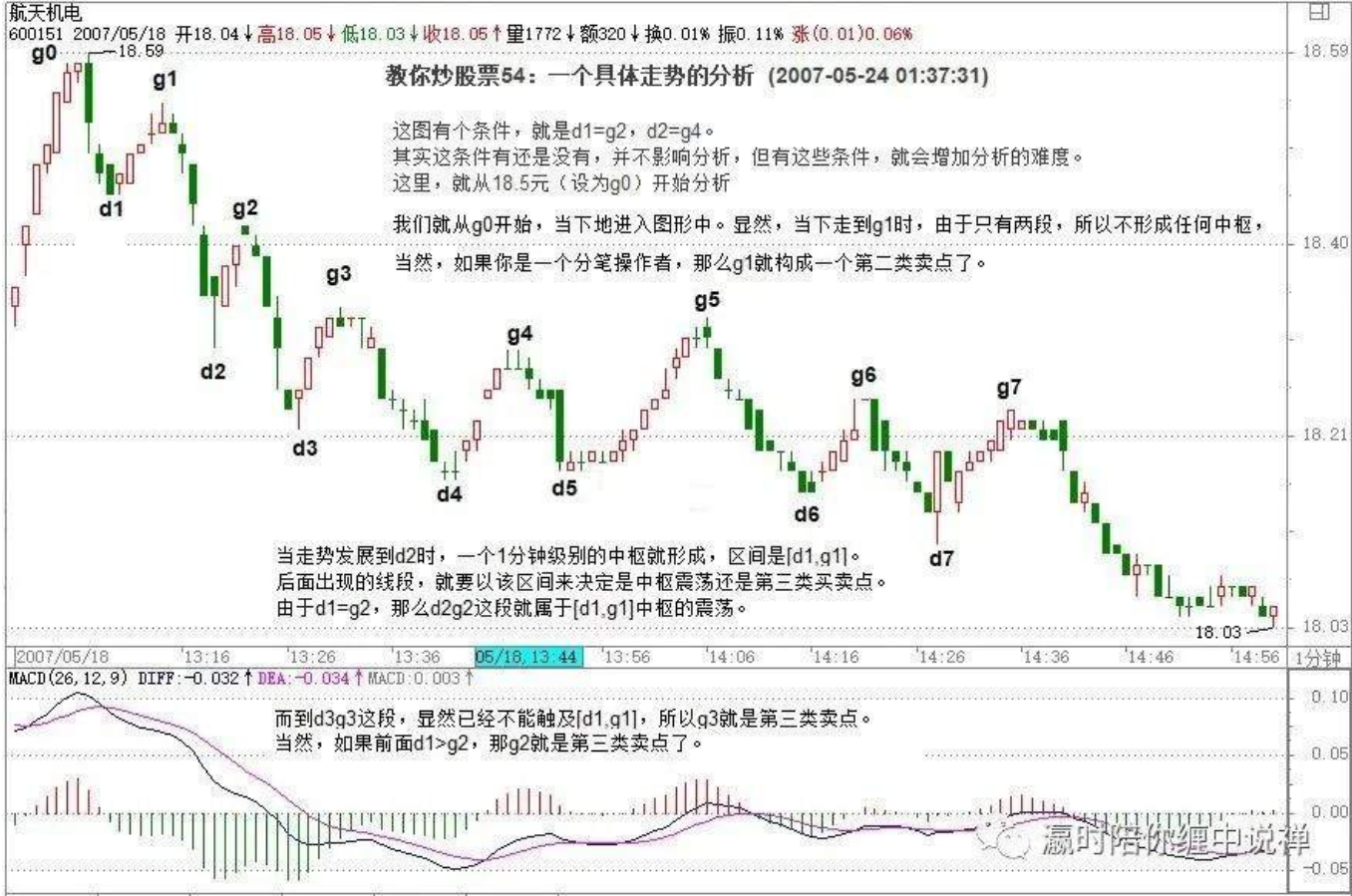


图54-1 走势分解示例图-1

其实，由于d1=g2，所以当行情发展到d3，就可以当下地用结合律对走势进行多样性分析。这时候，有如下等式：

$$\begin{aligned} g_0g_3 &= (g_0d_1 + d_1g_1 + g_1d_2) + d_2g_2 + g_2d_3 \\ &= g_0d_1 + (d_1g_1 + g_1d_2 + d_2g_2) + g_2d_3 \end{aligned}$$

括弧里的是中枢。

在后一式子看来，该中枢就是[d1, g2]，也就是一个价位，这时候，也并不影响前面关于g3就是第三类卖点的分析。而这种分解，比较符合一般的习惯，所以是可以采取的。

显然，以MACD辅助判断，力度上， $g1d2 > g2d3 > g3d4$ ，相对来说，后者都是前者的盘整背驰。当然，在1分钟图上，这种背驰都没有什么操作意义，但如果是日线、甚至年线图上，就有了。

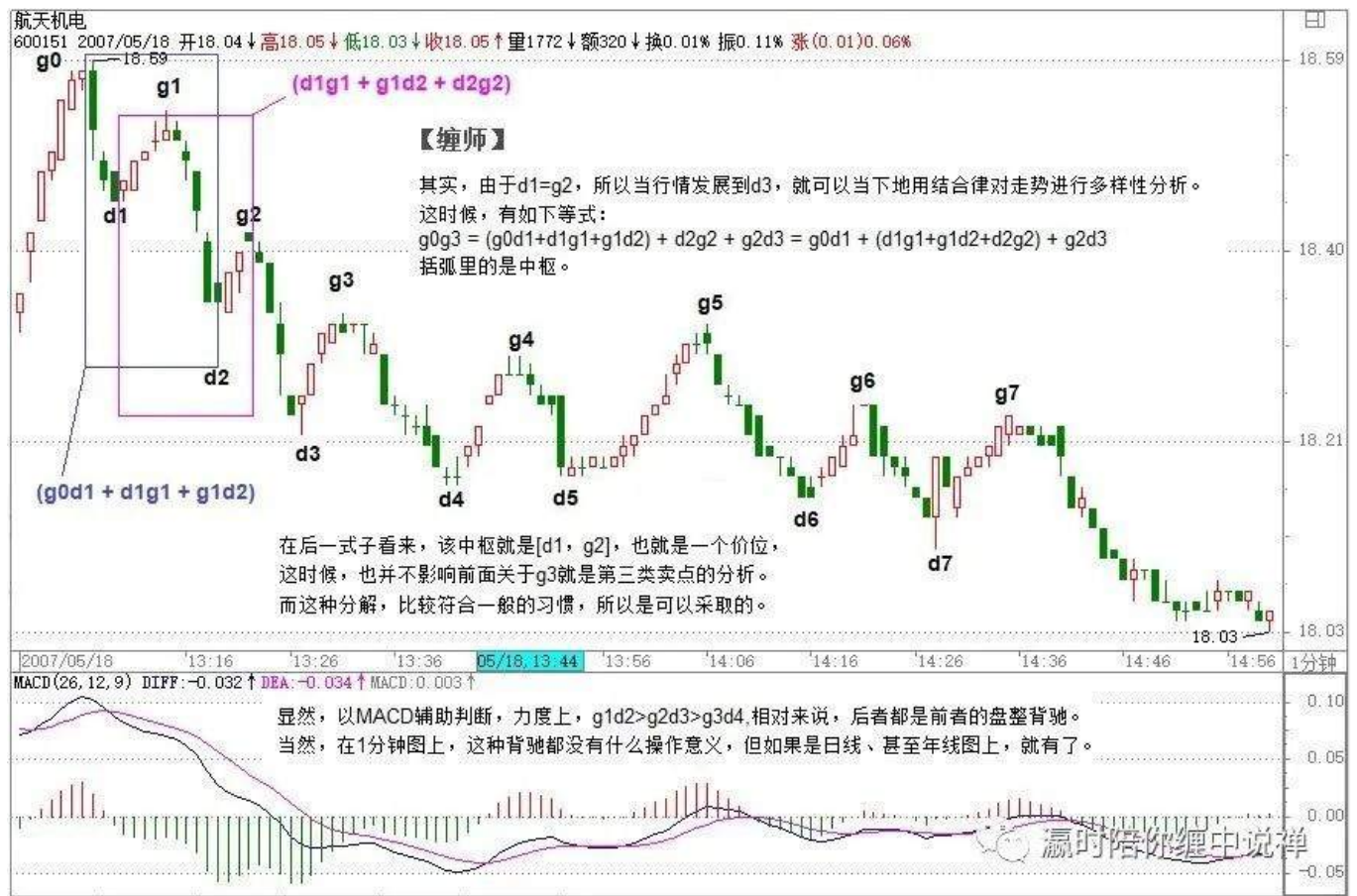


图54-2 走势分解示例图-2

分解图形，有一个原则是必须知道的：两个同级别中枢之间必须有次级别的走势连接。

例如 $g0d4 = g0d1 + (d1g1 + g1d2 + d2g2) + (g2d3 + d3g3 + g3d4)$ ，这样的分解是不被允许的，因为括弧中的两个同级别中枢之间没有次级别的连接。

（注意，这与下面三次级别构成中枢的情况不同，那种情况下，是允许三个括弧相加而之间没有次级别，因为那是扩展成高一级别中枢的情况，和这里两个同级别的情况不同。）

当行情当下走到d4点时，根据上面的原则，无非有下面两种可能的分解：

$g0d4$

$= g0d1 + (d1g1 + g1d2 + d2g2) + g2d3 + d3g3 + g3d4$

$= g0d1 + d1g1 + g1d2 + (d2g2 + g2d3 + d3g3) + g3d4$

$d4g4$ 是盘整背驰后的正常反弹，针对上面第一种分解，这只是第三类卖点，后向一个新的同级别中枢移动，或形成更高级别中枢的一个中间状态， $g4d5$ 这段也是；针对第二种分解，由于 $g4 = d2$ ，所以 $d4g4$ 是 $(d2g2 + g2d3 + d3g3)$ 的中枢震荡， $d5g5$ 这段也是。

有人可能要问，在这种情况下，采取哪种分解？

其实，哪一种都可以，但第一种，由于在中间状态中，没有一个确定的标准，所以对短线操作指导不足，而第二种，由于是中枢震荡，操作起来就指导明确了，所以从方便操作的角度，就可以用第二种。

这就是反复强调的分解多样性的好处，一般来说，对于具体操作，一定要选择当下有明确意义的分解，例如是中枢震荡的，或有第三类买卖点的，但一定要注意，所有的分解必须符合分解的原则，否则就乱套了。

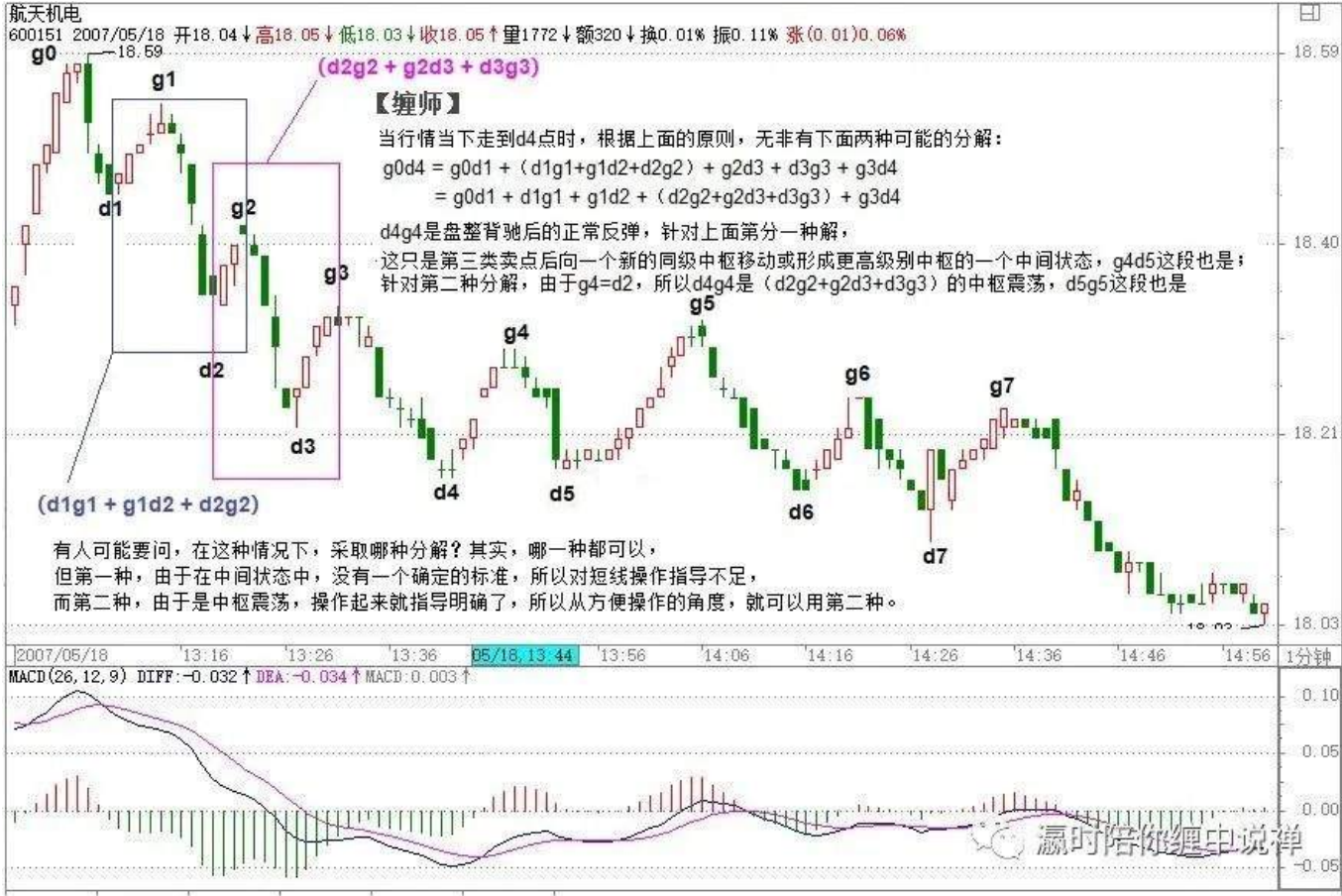


图54-3 走势分解示例图-3

对于第二种分解，d5g5这段属于中枢震荡，但对于第一种分解，d5g5这段就有了一个重大的意义。

因为那种第三类卖点出现后的中间状态，在d5g5这段出现后就彻底消除了，一个更大级别的中枢就给确定了。具体如下：

$g0g5$
 $= g0d1 + \{ (d1g1 + g1d2 + d2g2) + (g2d3 + d3g3 + g3d4) + (d4g4 + g4d5 + d5g5) \}$

三个小括弧里的1分钟中枢重叠构成了大括弧里的5分钟高级别中枢。中枢的区间是[d2, g5]，注意，这时候，就要把1分钟的走势当成线段，小括弧里的都是线段，高低点就是这线段的端点。

这样一来，后面的走势就十分简单了，例如，g7就是一个第三类卖点（d7g7，其中2、3根K线有一个较大的回试，然后有5、6两个小十字星停在该区域，由此就知道这肯定构成1分钟中枢了，也就是内部可以画出一个1分钟以下级别的三段来，当然，具体的如果有1分钟以下图看就可以把握，特别对于级别大的图，这些时候都可以看小级别的图去确认，如果经验多的，一般看到这种情况，不用看小级别的，都知道这么回事情。）



图54-4 走势分解示例图-4图

按照第二种分解，相应的5分钟中枢要到g6点才完成，这样

g0g6

$$=g0d1+d1g1+g1d2+ \{ (d2g2+g2d3+d3g3) + (g3d4+d4g4+g4d5) + (d5g5+g5d6+d6g6) \}$$

相应的5分钟中枢区间就是[d3， g5]，在这种情况下， d7g7也是一个中枢震荡， 但不构成第三类卖点， 因为不符合条件。（为什么？ 本ID写了这么多， 这么简单的问题， 就当作业请各位回答。）

注意，并不是说一定要形成该级别第三类卖点后才能大幅度下跌，完全可以用该级别以下小级别的第三类卖点就突破中枢，但有一点是肯定的，就是只要足够长时间，该级别的这第三类卖点一定会出现的，当然，在最极端的情况下，这个卖点离中枢很远的位置了，但有一点是肯定的，就是该卖点后一定继续向下。

而上涨的情况相反，第三买点后一定继续向上，一个最好的例子就是600477在20070409这个小级别的第三类买点，这买点离2月分的中枢很远了，但依然有效，而且还是在这么大监管的条件下，本ID的理论继续发挥作用，为什么？因为那些监管并没有破坏本ID理论成立的两个最基本的前提。

还有的可以看600837在20070206的例子。至于暴跌的例子，现在很难找到，老一点的投资者应该都记得庄股跳水后，第一次反抽后再继续更大幅度下跌的例子，那就是第三类卖点。

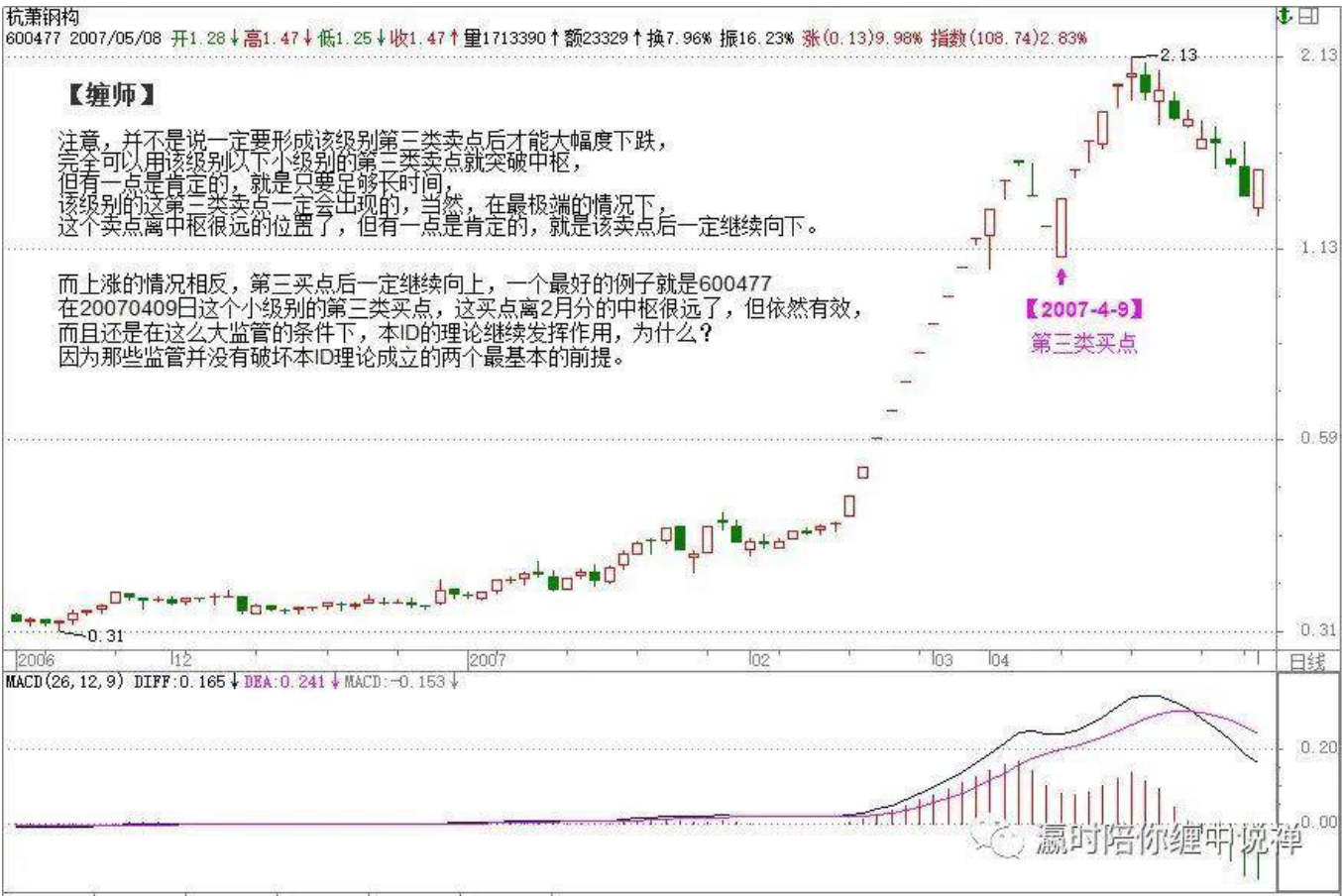


图54-5 600477日线图

必须注意，在这种大幅快速波动的情况下，一个小级别的第三类买卖点就足以值得介入。

例如，对一个周线中枢的突破，如果真要等周线级别的第三类买卖点，那就要一个日线级别的离开，以及一个日线级别的反抽，这样要等到何年何月？因此，一个30分钟，甚至5分钟的第三类买卖点，都足以介入了。

但这里有一个基本的前提，这种小级别的大幅突破必须和一般的中枢波动分开，这种情况一般伴随最猛烈快速的走势，成交量以及力度等都要相应配合。

这种操作，如果理论把握不好，有一定风险，就是和一般的中枢震荡搞混了，因此，理论不熟练的，还是先按最简单的来，例如对周线中枢的突破，就老老实实等周线的第三类买点。

注意，卖点的情况，即使理论不熟练的，宁愿按小的来，因为宁愿卖早，决不卖晚。不过，对于大级别中枢来说，如果还要等到第三类卖点才卖，那反应已经极端迟钝了，那第一、二卖点去哪了？市场里可不能随地睡觉。



还有一种极端的例子，就是大幅度的中枢震荡，例如5分钟的中枢在10000元，最极端的，甚至可以次级别以下震荡到0.01元，又拉回来，即使连续跌停到0.01元，然后连续涨停到100000000元，再跌回来10000元，这也是5分钟的中枢震荡。

当然，这么有病的例子也只能是理论中的，但由此可见本ID理论的涵盖面之广。所以中枢震荡的操作，一定是向上时力度盘整背驰抛，向下时力度盘整背驰回补，而不是杀跌追涨，否则真出现这么有病的情况，那就真有病了。

关于追涨杀跌，如果在中枢震荡中，一定死定。但如果是在第三类买卖点后，却不一定，因为中枢的移动，并不一定恰好就是你买卖的位置就结束了，就算是，后面也还有中枢震荡出现，因此，在这种情况下追涨杀跌，也有活的机会，但这都不是长远之计，为什么有好好的第三类买卖点不用，一定要追涨杀跌？就算是追涨杀跌，也可以利用小级别的买卖点进去，为什么一定要瞎蒙？

回到上面的两种分解，其实这两种分解对于g7点来说，结论是一样的，而从MACD辅助看，这种两次拉回0轴都冲不上去的走势，而且第二次红柱子还面积小了，这种情况也预示着后面有麻烦。但多种分解，其实并不是什么麻烦事，反而是相互印证的好办法。不过一定要再次强调，分解必须符合规范，不能胡乱分解。

按严格标准说，如果你能熟练地，无论任何图形，都能当下快速地按以上标准来分解，并指导操作，那么对于本ID理论的学习，就大致可以小学毕业了。

不过，这样可能对信心不足或学习时分析能力比较一般的人打击过大，所以，为了鼓励大家，本ID决定向教育部门学习学习，也来一个扩招，达到这种水平的，都统一发本科毕业证书。又鉴于最近北大已经堕落到连孔男人、李男人之流都可以教授教授了，所以，决定毕业证书都统一成北大牌的，一律免费。这样大家应该可以放心学习了。

废话少说，本ID要去夜宵夜宵，然后看球看球。



瀛时「学缠笔记」

本文中缠师用一幅很细微、很古怪的图，进行了走势当下结构的精确分析，并说明如何根据当下的结构判断来指导操作。

1. 在该图中，随着走势的不断生长，缠师采用“结合律”不断的变换中枢及相应的买卖点，采取最适合、最有利于当下判断的组合结构进行了分析和判断。
2. 需要注意的是：本文还没有用到缠师后面课文中精确定义的“笔段”来进行递归，所以图中分析的g7，这个第三类卖点要仔细看图分辨。

(d7g7，其中2、3根K线有一个较大的回试，然后有5、6两个小十字星停在该区域，由此就知道这肯定构成1分钟中枢了，也就是内部可以画出一个1分钟以下级别的三段来。)

3. 缠师指出：在走势大幅快速波动的情况下，不必要等待本级别的第三类买卖点，一个小级别的第三类买卖点就足以值得介入。但是这种小级别的大幅突破必须和一般的中枢波动分开，这种情况一般伴随最猛烈快速的走势，成交量以及力度等都要相应配合。
4. 这课还有没讲解到后期的“分型、笔、线段”的严格划分，文中用的级别甚至连笔都不是，主要学习走势分析的思路。

END

「瀛时陪你缠中说禅」声明：文章源自缠中说禅博客。瀛时整理编写，配以音频、制图及学缠笔记，版权归瀛时所有。

赞同:32

评论:23

创建时间:2020-11-19

最后更新:2021-01-04



买之前戏，卖之高潮 (2007-05-28 08:12:41)



人的行为同构性，把性研究清楚，人的行为也就略知一二了。股票买卖，不过是人的行为之一，当然也不例外。这里极为严肃地讨论这个问题。

首先，先给股票定性别，为什么本ID总爱说股票是面首，因为他确实是面首，他是他，而不是她，股票的性别是男的，所以难。难什么？难在高潮之不可持续，高潮之后必有不应。

而投资者应该是什么性别，投资者应该是她，而不是他，投资者的投资能力就应该如女性性能力般可持续，无不应。以女“性”可持续之洪大去折服男“性”不可持续之弱小，这就是投资之道。

投资的关键就是女性，就是可持续，这与股票本身的男性，不可持续，构成了投资中最大的矛盾。

投资之道，就是驾御面首之道，就是御男之术，就是采阳补阴之方。采阳，要讲究其火候，火候太嫩，采之难以成丹；太老，同样是废物。如果是阳气外泄，化为污浊之精，则更是大煞风景。股票也一样，太早买入，一阳未生，则纯粹折腾，毫无趣味；待到高潮之刻不能及时采补，则阳气尽去，污精尽泄，烂蛇死鳝，反受其困。

由于男“性”之不可持续，则女“性”采补之关键，就是要取其精华。何谓其精华？一阳复始采之，阳极阴生弃之。用更通俗的话说，**就是买之前戏，卖之高潮。**



买和卖，是不对等的，相应的策略也是不一样的，为什么？因为买卖的前后状态是不同构的。

在市场里，买是钱换筹码，卖是筹码换钱，钱是与时间无关的，1元，今天是，明天还是，只要还是钱，就是不变的。而筹码不是，今天的筹码价值与明天的就不同，而筹码的数量不变是没意义的，因为最终算的还是钱。

而由于时间的不可逆转，因此（钱-筹码）与（筹码-钱）这两个结构，就不是同构的。这道理十分简单，谁都明白，但却是操作逻辑的基础，最基础的往往最简单。

因此，**对于一个大级别的买的过程，或者说一个大的建仓过程，买必然是反复的，买中有卖，不断灵活地根据当下的走势去调整建仓的成本与数量，底部区域可以进行最复杂的中枢延伸与扩展，唯一的目的只有一个，取得足够的、成本不断降低的筹码。**

这不一定和坐庄有关，当然也可以相关。一个大级别的买的过程，某种程度上还兼备着改造这股票股性的任务，而且这也是一条底线，也就是能顺利退出的底线，在这个底部区域的股性改造中，也就是一个前戏的过程，没有好的前戏，不会有好的高潮。

注意，底部不一定就是在一个平衡的水平线上中枢震荡，还可以是比较复杂的通道式上升，当然，一般来说，这种通道都是斜率很小的，充满激烈的震荡，具体的以后再说。

一个好的、具有诱人前戏的买，当脱离底部区域时，其成本应该早在该区域之下。

而在大级别中枢上移中，只会减少成本，只有最愚蠢的拉抬，才会增加其成本。其后的活动，本质上只是股“性”不断激发，如同蜂王散发那诱惑，引发那群雄蜂的追逐，这更如同一个壮观的NP过程，N不断增大，各种裂口、长阳，将这NP活动推向高潮。

对于刚脱离底部的股票，第一次的高潮，就如同一个淫乱狂欢夜的序幕，只不过是第二、第三、第四、第五、第六、甚至第十次高潮进行铺垫。

第一次高潮后的不应期往往不长，但可能很猛烈，震荡很激烈，不应期中还有继续高潮的冲力。这种股票，就如同刚被开发的面首，只有第二、三次，甚至第四、五次的高潮才会渐入佳境。

而一个出色的卖，就是在那大级别高潮的后继乏力、背驰中退出，一个好的庄家或大资金操作者，最好的状态就是在那大级别的最后疯狂中，被疯狂的雄蜂把货给抢光了，那种所谓筑平台出货的傻瓜，死去吧。



注意，本ID在上面是否正在进行一个AV的解说，这并不重要，**重要的是，股票就是这样，每天现场直播着这NP级别的AV。**

对于一般的散户投资者，在一些较大级别的介入中，例如，日线以上的介入中，并不一定都要在第一类买点介入，因为，其后的前戏过程，并不一定是一般的散户可以忍受的。一般地，可以在第二类买点出现后才考虑介入，或者更干脆的，是第三类买点出现再介入。

但如果资金有一定规模，需要一定数量的筹码，或者要为以后的猎鲸活动储备经验，一个至少从第二类买点开始，利用部分前戏的介入是必须的，其中也要如大资金一样，有利用前戏的震荡降低成本、增加筹码的必要。

这有什么好处？最重要的一个好处，就是熟悉其股性，一个前戏都不参与的，怎么可能在后面的N次高潮与不应中得心应手？

性，说白了就那么一回事，所有人的基本运转模式都是一样的，也就是前戏-高潮的模式。**股票也一样，其运转的模式，归根结底，就是不同级别的中枢震荡与移动的组合，最终构成相应的前戏-高潮模式，都一样。**

但在一样之中，每个股票都有其股性，涉及频率、幅度、形态复杂度等等。这些，对于每只股票都是独特的，这也就是为什么，依据同一模式展开的走势，却呈现千差万别的最终图形。



赢时「学缠笔记」

缠师在本文中，用比喻的方式来说明了股票运转的模式：归根结底，就是不同级别的中枢震荡与移动的组合最终构成相应的前戏-高潮模式，都一样。

1. 股票在大级别底部区域的运动模式，缠师戏称为“前戏”。

- 底部区域可以进行最复杂的中枢延伸与扩展，注意：底部不一定就是在一个平衡的水平线上中枢震荡，还可以是比较复杂的通道式上升。

2. 对于脱离底部的股票，之后的拉升阶段缠师戏称为“高潮”。

- 第一次高潮后（突破底部区域）的不应期往往不长，但可能很猛烈，震荡很激烈，不应期中还有继续高潮的冲力。只有第二、三次，甚至第四、五次的高潮才会渐入佳境。

3. 而一个出色的卖，就是在大级别高潮的后继乏力、背驰中退出，一个好的庄家或大资金操作者，最好的状态就是在那大级别的最后疯狂中被疯狂的雄蜂把货给抢光了。

4. 对于操作来说：

- 一般的散户投资者，在一些较大级别的介入中，可以在第二类买点出现后才考虑介入，或者更干脆的，是第三类买点出现再介入。
- 资金有一定规模的，一个至少从第二类买点开始利用部分前戏的介入是必须的，这样可以利用底部的震荡降低成本、增加筹码。最重要的一个好处，就是熟悉其股性。

END

「瀛时陪你缠中说禅」声明：文章源自缠中说禅博客。瀛时整理编写，配以音频、制图及学缠笔记，版权归瀛时所有。

赞同:13
评论:4

创建时间:2020-11-20
最后更新:2021-01-04

「缠中说禅」教你炒股票 56

瀛时陪你缠中说禅 10+年缠论践行者



530印花税当日行情图解 (2007-05-30 22:49:10)



本来不想说股票的，但知道现在说其他，大多数人也反应迟钝，被股票所迷惑了，所以还不如将错就错，就继续股票一把，说说昨天这530印花税当日行情如何去当下地分析。

本来这个问题十分简单，而且本ID一大早7点不到就发帖子，提醒要在第二、三卖点把仓位减掉，很高兴看到不少人都能发现9点48分那第二类卖点。

注意，为什么同时强调第三类卖点，因为有些特别弱的股票，可能就是一个第三类卖点，大盘的走势是一个平均走势，而且当天比很多个股都强，所以大盘是第二类卖点，并不意味着个股是第二类卖点。很多人大概到现在都不明白为什么本ID的理论中要有三类卖点，其实，第二类卖点除了在小级别转大级别上比第一类卖点优越，在一些特殊的突发情况下，就是最佳的卖点。

例如这次，就是一个很好的例子。因为529那天，虽然30分钟明显进入背驰段，但由于当天尾盘是高收的，所以用区间套定理并不能确认当时就是背驰了，毕竟还有第二天的走势。

而晚上的突发消息，使得这个背驰被立刻确认，这时候，第一类卖点已经不可能在实际操作中存在，那么，唯一可以进行操作的，只能是第二或第三类卖点。这，在开盘前就可以有一个确定，也就是说，一旦大幅度低开，现实的、能被理论完全保证的卖点就是第二类或第三类卖点。

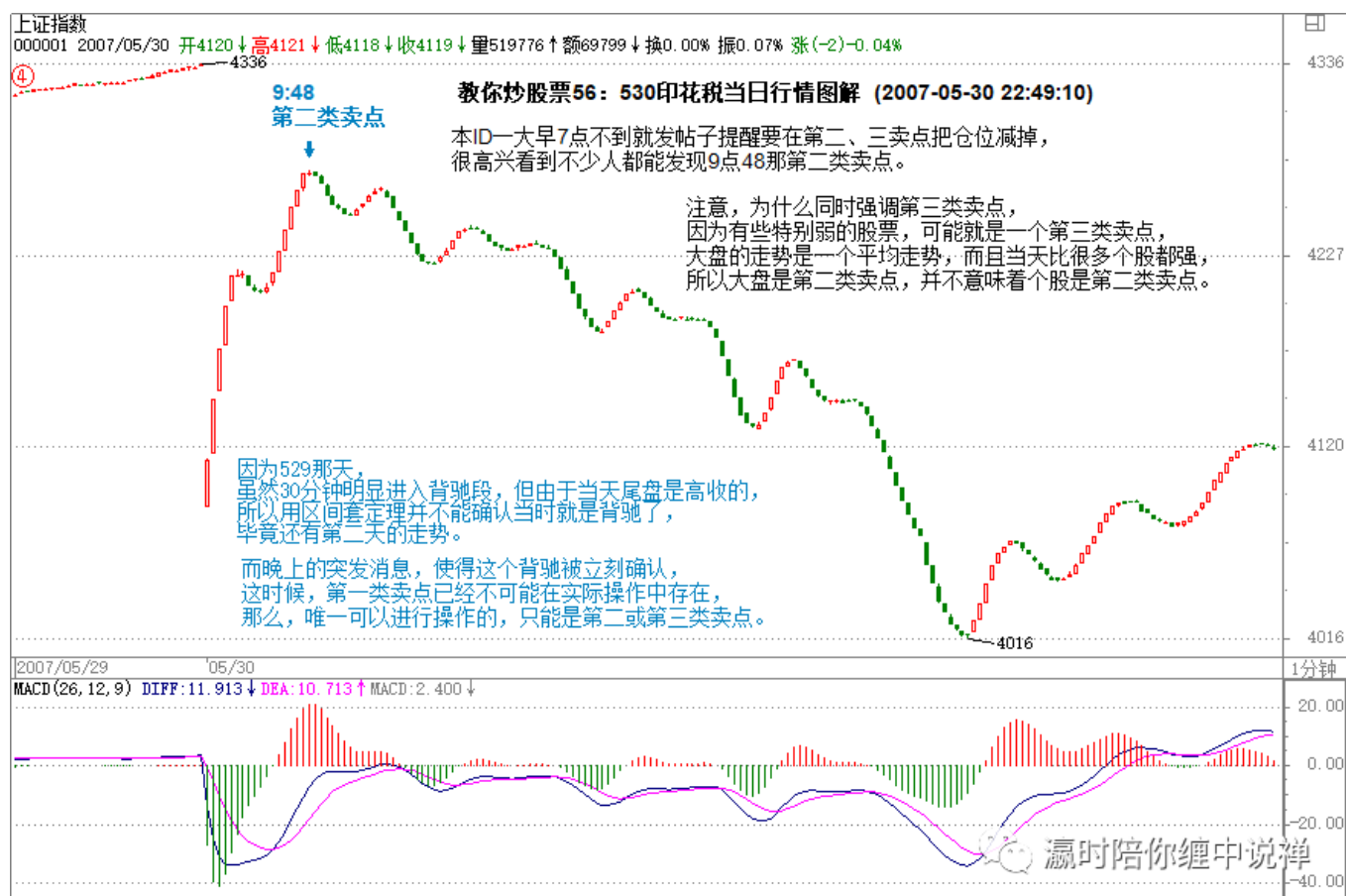


图56-1 上证指数1分钟走势图

上图就是昨天走势的1分钟图。缺口，被看成最低级别的，而1分钟以下级别，在1分钟图上，被看成没有内部结构的线段，所以，缺口和1分钟以下级别在1分钟图上是同级别的。

图上绿箭头都指着两个1分钟以下级别的分界点，两相邻绿箭头之间都是1分钟以下级别的走势类型。其中B段，看似要形成三个1分钟的中枢，但由于每一个的第三段都是向下倾斜下去的，其实都是第二段向下的一部分，不能算是形成中枢。**昨天走势其实就这么简单，就是五个1分钟以下走势类型的组合。**

显然，这第一段的1分钟以下级别走势类型是以向下缺口的形成构成的，根据第二类卖点的定义，就知道，一旦一个1分钟以下级别的向上过程不能创新高或背驰，都将构成第二类卖点。因此，**当图中A段走势出现时，一个构成第二类卖点的走势就当下地形成中。**

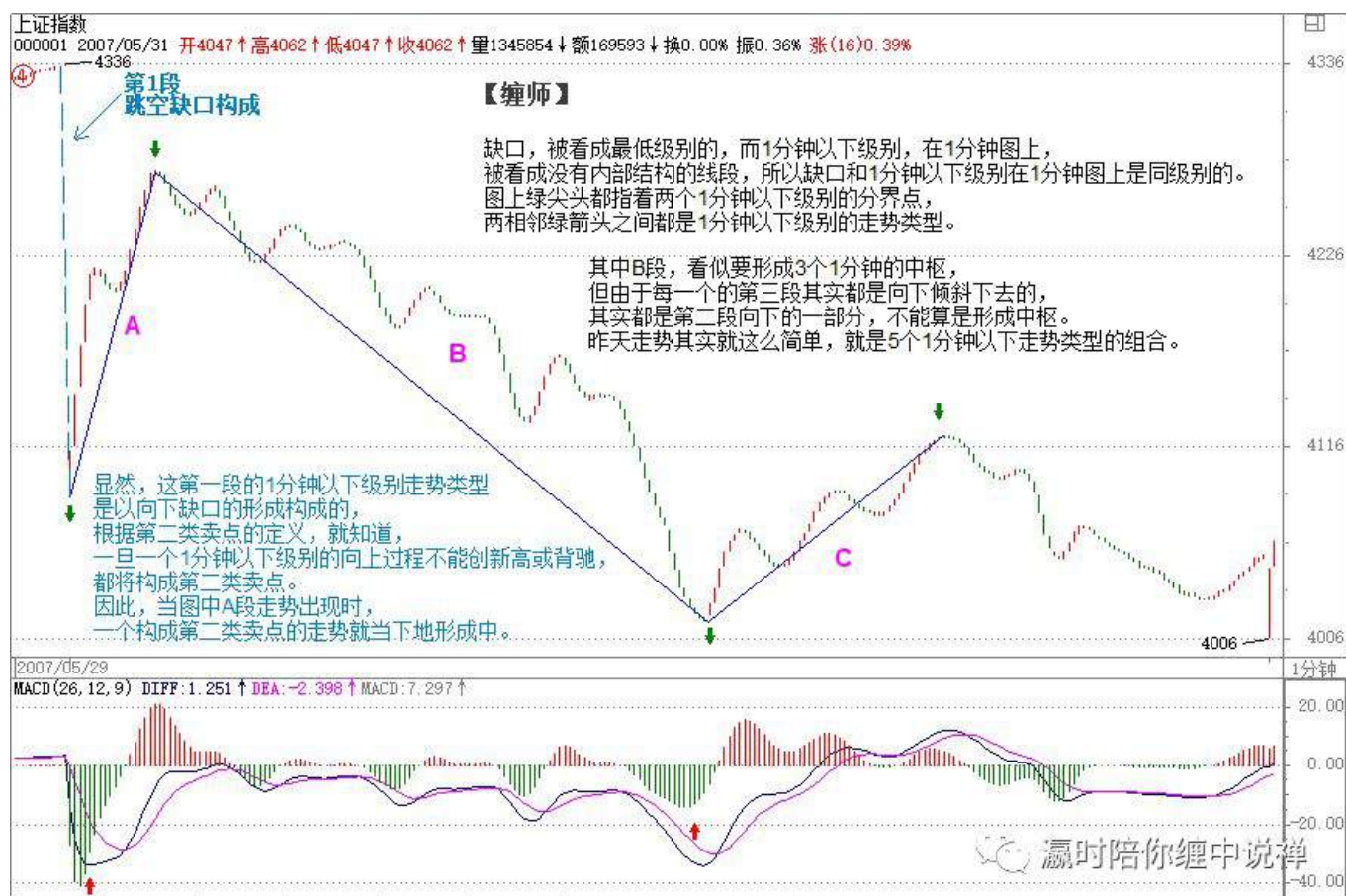


图56-2 上证指数1分钟走势图



有人可能有疑问，那怎么知道这A段一定构成第二类卖点，而不是直接创新高强烈上升，这很简单，具体的方法和区间套定理是一样的，就是看A段的内部结构，一旦内部出现背驰，而当时位置没创新高或与前面走势产生盘整顶背驰，那么就一定是第二类卖点。

在昨天的具体走势中，A段在内部出现上下上的内部结构时，其中的第二段向上明显出现背驰走势，这可以用成交量，或从第一个红箭头所指的MACD绿柱子与后面红柱子绝对值大小比较辅助判断。因此，这个第二类卖点，可以用理论完全明确地确认，一点含糊的地方都不会有。如果当时当下不能明白，那就要抓紧学习了，因为这个问题确实太简单了。

第二类卖点后，从第二绿箭头开始的B段走势，其力度就要和缺口那一段来对比，比较MACD上两个红箭头指的绿柱子面积，注意，第二个要把前面的三个小绿柱子面积也加上，可以看出，即使这样，后者的力度也不大过前者，由此就知道，B段构成了盘整背驰，也就是后面的反弹一定回到第一个绿箭头位置之上。（注意，这里是1分钟以下级别的力度对比，只需要比较柱子面积，如果是1分钟级别的，就要同时考虑黄白线回抽0轴的情况。）

而后面C段的走势，也证明了这一点。此外，C段的高点，用C段下方对应的MACD柱子高度对比，不难用背驰的方法判断。



图56-4 上证指数1分钟走势图

实际操作中，第二类卖点后，B段盘整背驰造成的买点是否要参与回补，这和你的操作级别有关，如果是股指期货，这对应的是100点的空间，当然是可以参与的，但由于T+0，而且现在交易成本提高了，对于股票是否参与，这就与你实际操作的股票有关了，这必须根据自己的情况灵活处理。

但只要你明白了小级别的情况，大级别的操作是一样的，而且大级别的安全性、可操作性更高，操作的频率也更低而已。本ID说这里的例子，只是让大家对理论能更清楚地了解。



附录：

明白了上面的文章，今天的走势，如果都不能把握，那就要继续加班学习了。

昨天4087-4122的中枢，今天一大早的上冲，没有触及4087点，所以就构成了该中枢的第三类卖点。后面三波的下跌，与昨天的B段比，明显背驰。

其内部，最后一波，在1分钟图上，绿柱子明显缩短，所以内部也背驰，根据区间套，就可以当下定位10点02分为低点。这是本ID理论中最简单的技术，如果今天没能这样分析的，请好好研

究补习。



图56-5 上证指数1分钟走势图

后面的反弹，如本ID所指出的，第三卖点后没有趋势就构成更大的中枢，所以，现在原来的1分钟中枢已经扩张到5分钟中枢。区间是4015点到4122点，后面就是该中枢的震荡，直到第三类买卖点出现。就这么简单，一点难度都没有。

大方面看，本ID反复强调的1/2线，依然是最重要的位置，大盘的强弱，以此为标准。目前，该线刚好在这次大震荡的中间位置上，由此，就知道该线的意义有多大。在5月初的文章中，已经明确说过，该线至少要管大盘三个月，这观点不变。

今天的月线收盘，已经足够好了，至少上影线不太长，比最恶劣的倒T要好多了，因此，下月至少有了很大的画图回旋的余地。

注意，最近的行情，又将以质优的一、二线成分股为主，三线股一定要等到大盘基本稳定下来，才会慢慢恢复元气。但明天和周一，今天反弹比较弱的，会逐步表现，这和轮动是一个道理。

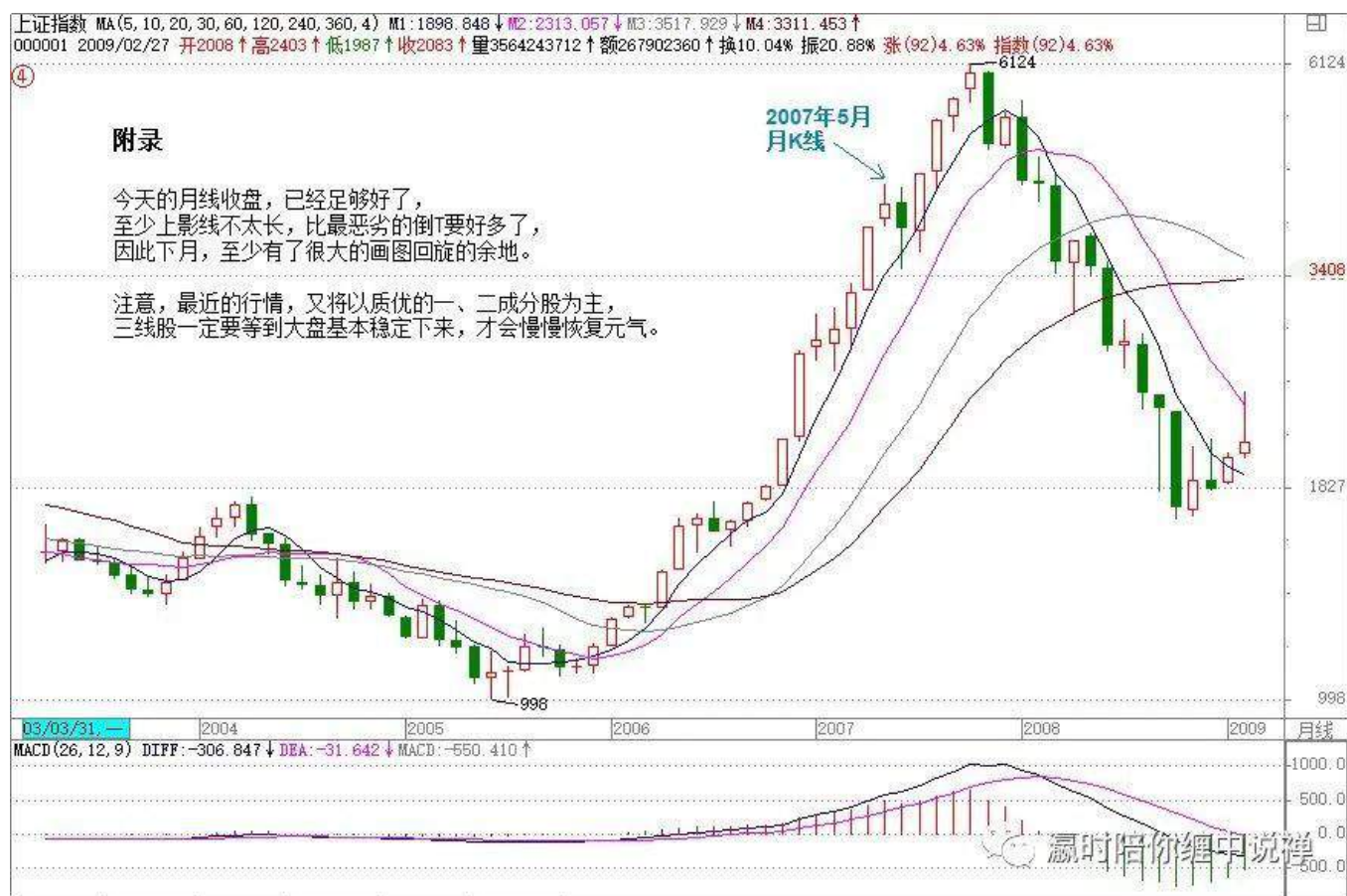


图56-6 上证指数月线图

明天是周五，消息面又成了最大的心理压力，整个市场震荡要稳定下来，要等到下周了。当然，这种大幅震荡，就是本ID理论的天堂，在这里可以得到比单边更大的利润。

注意，别以为本ID的理论只会震荡，而是该震荡的时候震荡，该单边的时候单边，这都不明白，就白学了。



缠师用“5.30”印花税当日走势作为示例，用1分钟级别走势图，精细的分析了在面对突发政策面消息、走势出现异动时，如何快速的判断卖点，并相应的进行操作。

1. 在一些特殊的突发情况下，这时候，第一类卖点已经不可能在实际操作中存在，那么，唯一可以进行的操作的，只能是第二或第三类卖点。

2. 缺口，被看成最低级别的，而1分钟以下级别，在1分钟图上，被看成没有内部结构的线段，所以缺口和1分钟以下级别在1分钟图上是同级别的。

3. 注意，本文中的“A, B, C”三段走势，缠师结合MACD详细地讲解了如何判断力度的背驰，需要仔细学习，这对于之后实际操作中如何更好结合MACD判断力度背驰，有很大的指导性。

END

「瀛时陪你缠中说禅」声明：文章源自缠中说禅博客。瀛时整理编写，配以音频、制图及学缠笔记，版权归瀛时所有。

赞同:25

创建时间:2020-11-21

评论:24

最后更新:2021-01-04

「缠中说禅」教你炒股票 57

瀛时陪你缠中说禅 10+年缠论践行者



当下图解分析再示范 (2007-05-31 22:35:44)



部分由于管理层的夜半歌声，本周已经说了4天股票，本ID就来一个大满贯，再说一天。不过下不为例，天天说股票，一周说5天，各位不审美疲劳，本ID也烦了。

看到很多人还是发蒙，因此，就用这两天的1分钟图，继续说说怎样进行图解。当然，这些图解都是可以当下进行的。

今天看回帖，好像有人希望本ID在什么QQ上即时发布什么提示之类的，这绝对不可以。QQ对于本ID来说只是用来419的，用来说股票也太浪费了。而且，本ID那4小时是天王老子都不能打

扰的，说句不太客气的话，本ID的资金，大概比来这里所有人的资金之和都多，本ID忙着上QQ，出问题了谁负责？所以，最多就这种形式了，**很多事情，还是要靠自己多练习，本ID最多就是一个陪练。**

必须要再次强调，不熟练的投资者，一定不能全仓进行操作，基本的仓位应该拿着中长线的股票，部分仓位可以用来练习。否则全仓操作，一旦来几次半生不熟的折腾，到时候连本都没了。

而且一定要注意，卖点是在涨的时候出现的，不是追杀出来的，如果你砍了地板价，那一定不是在卖点上。**只要是赚钱的，就没有卖错，宁愿卖早，不要卖晚。如果卖错了，就不看这股票，除非有新的买点。**

还有，有人误解，认为本ID的方法就是拼命弄短线，这些人大概是跟孔男人学的中文，所以就这水平了。**用本ID的方法，如果你选择年线级别操作，那比巴菲特还巴菲特**，大概一个年线的买点后，至少等到几十年才有卖点，你就拿几十年吧，就怕你拿不住。

还有，如果你是按周线级别操作，那这两年，至少指数上你根本没有卖点。至于按30分钟操作的，在一个30分钟第三买点后的中枢上移中，如果这上移是从10元开始，只要不形成新的30分钟中枢，那么就算到了100000元，你还是要拿着，为什么？没有卖点。**所以那些说学了本ID理论就拿不住股票的人，自己好好反思一下，究竟你学了什么？**



闲话少说，看图解图。

对着图，首先要确定最小分析级别，也就是说，这级别以下的都可以看成是线段，而站在最小分析级别的角度，每一线段就是其次级别走势类型，三个线段重合部分就构成最小分析级别的中枢。

当然，这些线段本身，可能都属于不同级别，这问题在前面已经说过了。例如，本图，最小分析级别先规定为1分钟级别的，所以，所有1分钟级别以下的，都是线段，在图上标记着数字，所有的 $[N, N+1]$ ，都是线段。

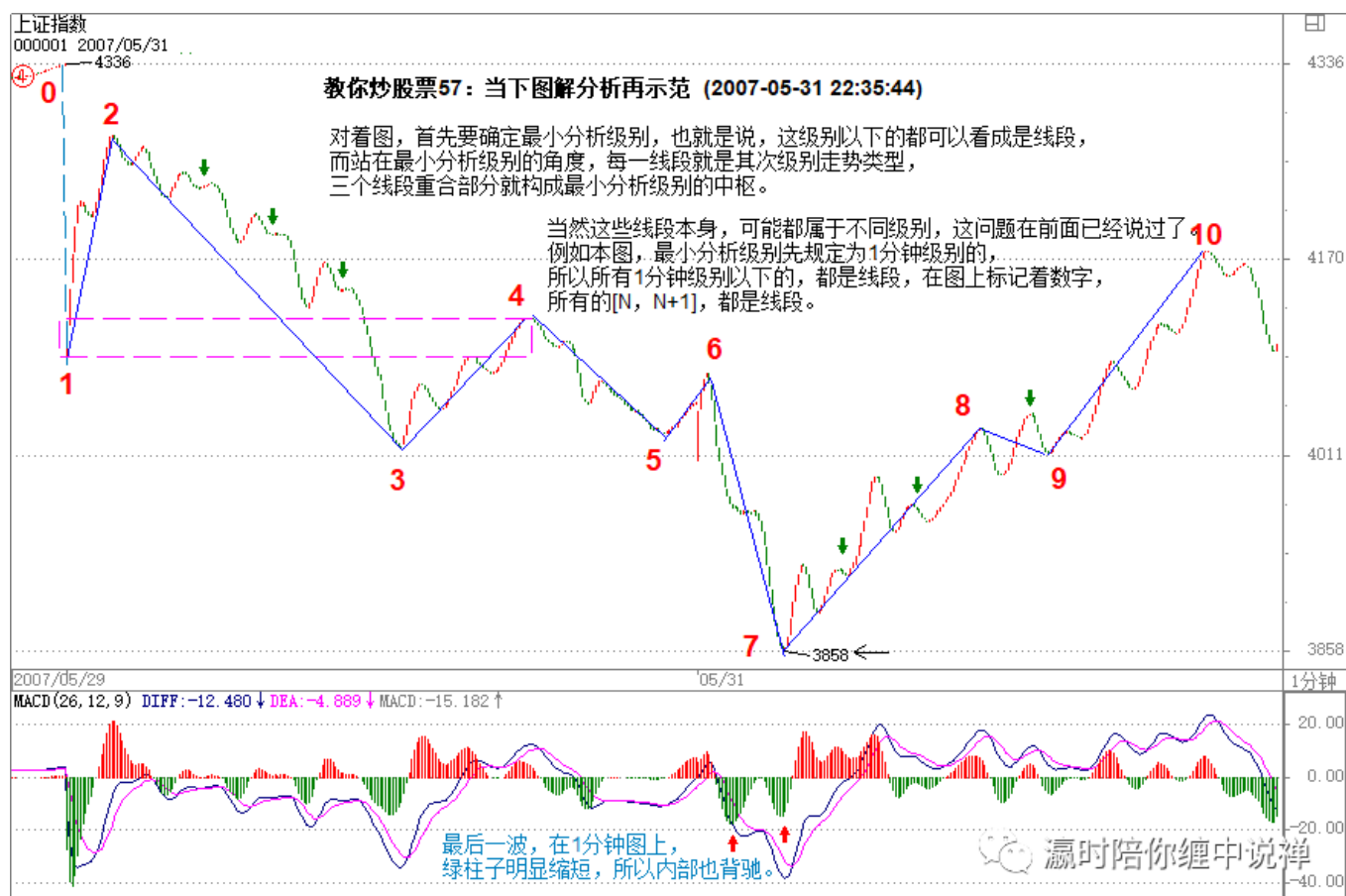


图57-1 上证指数1分钟走势图

有人可能要问，01段是跳空缺口，23段上上下下，很复杂，怎么都是线段？因为这都不是1分钟的走势类型，里面没有1分钟的中枢，所以，都是1分钟以下级别的，虽然缺口是最低级别的，当然比23段这种级别要低，但在1分钟级别的显微镜下，没有区别，都可以看成是没有内部结构的线段。当然，如果你要考察23段的内部结构，也是可以的，但那就不是站在1分钟级别的基础上了。

由此可见，上图可以看成是10段线段构成的，线段中的波动，至少在分析1分钟级别的角度，就是可以忽略不计的。

这里有一个地方是可能有疑问的，在23、78段5个带绿箭头指着的地方，似乎可以看成是一线段，但为什么没有？因为在这似乎是三段的结构中，第三段的都太微弱，把图形缩小后几乎就看不到了，对比一下89段带绿箭头的地方，这第三段就明显不同了，所以，这是一个1分钟以下级别的上下上结构，而前面的不是。

当然，如果你一定要说78段那箭头的地方很明显，那么78、89就合成一线段的上涨趋势了，这也可以，只是如果你是按这个标准的，那么所有和78段箭头位置微弱程度一样的，都要这样处理。本ID还是按图上的标记线段。

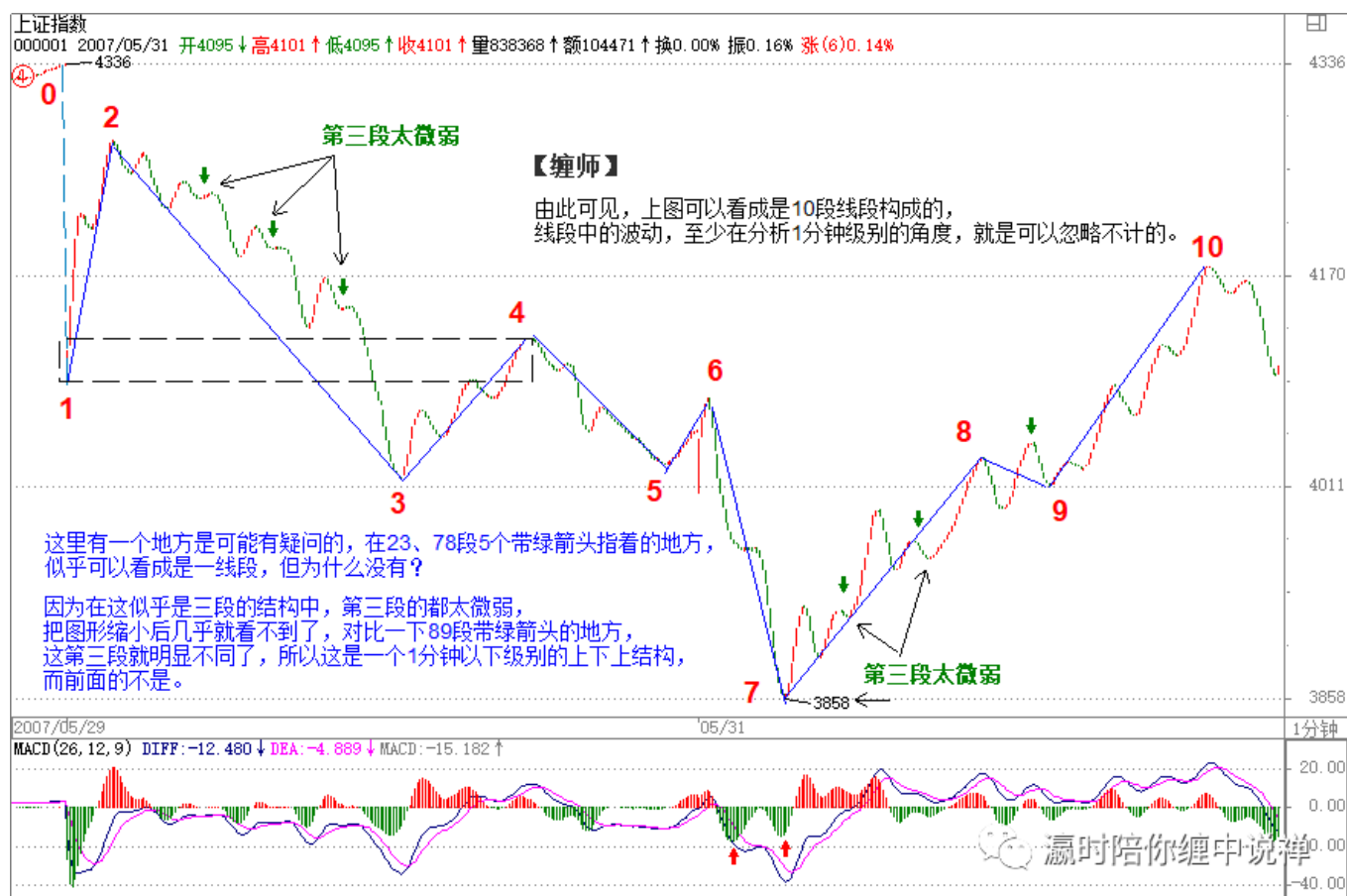


图57-2 上证指数1分钟走势图

线段有了以后，一切都好分析了。当然，在当下时，例如，在今早9点30分，是没有后面的线段的，但线段的标准，是一样的。你可以很精细地分析56段，是一个上下上的内部结构，其中下一段是跳空缺口，但无论如何，这就是一个线段。

不过，由于前面12、23、34构成的中枢只有1分钟级别的，那么其构成第三类卖点的次级别，就是1分钟以下级别的线段。

这时候，就要考察一个有上下上结构的1分钟的次级别结构了，而56段显然符合这个结构，有明显的上下上，而45段也是符合1分钟次级别要求的，**注意，当考察1分钟的次级别时，就不能笼统地把所有1分钟以下的都看成1分钟的次级别了，因为这里的视点已经不同。**

显然，这个的45、56，就构成了标准的次级别离开中枢与反抽中枢，而这1分钟中枢的区间是[4087, 4122]，而56段只到了4077点，所以这就是第三类卖点了。

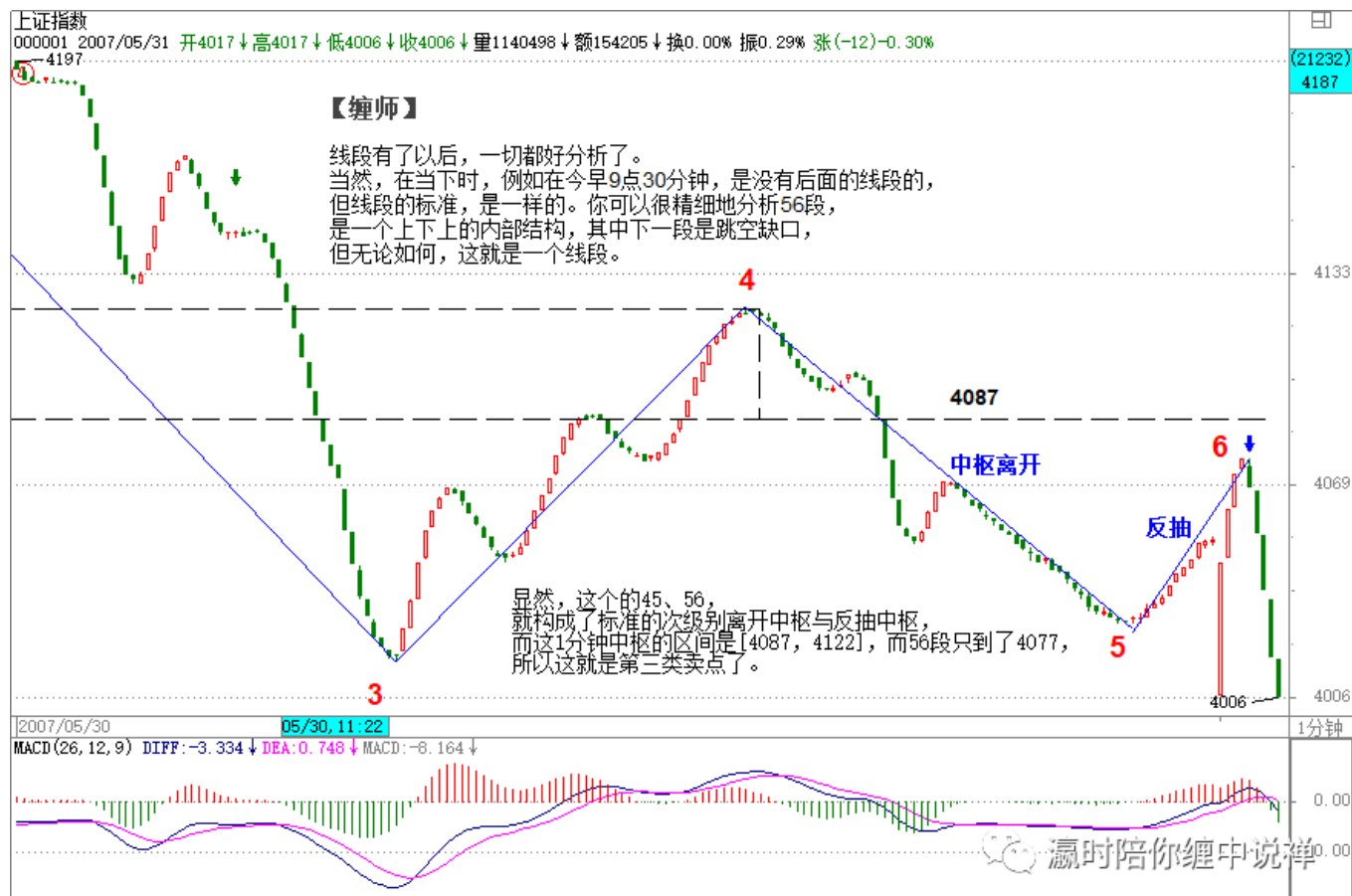


图57-3 上证指数1分钟走势图

当然，在具体操作中，还可以特别精细地去分析这个问题，56段里的上下上，后上对前上的力度，从下面对应的MACD的柱子面积比，就可以判断出不足来，因此这里就有很小级别的背驰，这都可以用当下分析的。

当然，这样的精确度，需要操作者十分熟练，并且反应与通道都十分快，并不要求每个人都有这个可能，这里只是进行分析，对大的级别，道理是一样的。

同样道理，67段里的内部结构下上下，后下力度也比前下弱，这从下面红箭头所指两绿柱子面积的对比就可以知道，所以这内部就有了背驰。

注意，这67中的上，幅度上也很微弱，但时间比较长，是一个小的时间换空间的反弹，所以是可以看成一个上的，更重要的是，这上使得绿柱子回缩到0轴，这就更证明了这是一个不能忽视的有技术分析意义的反弹。

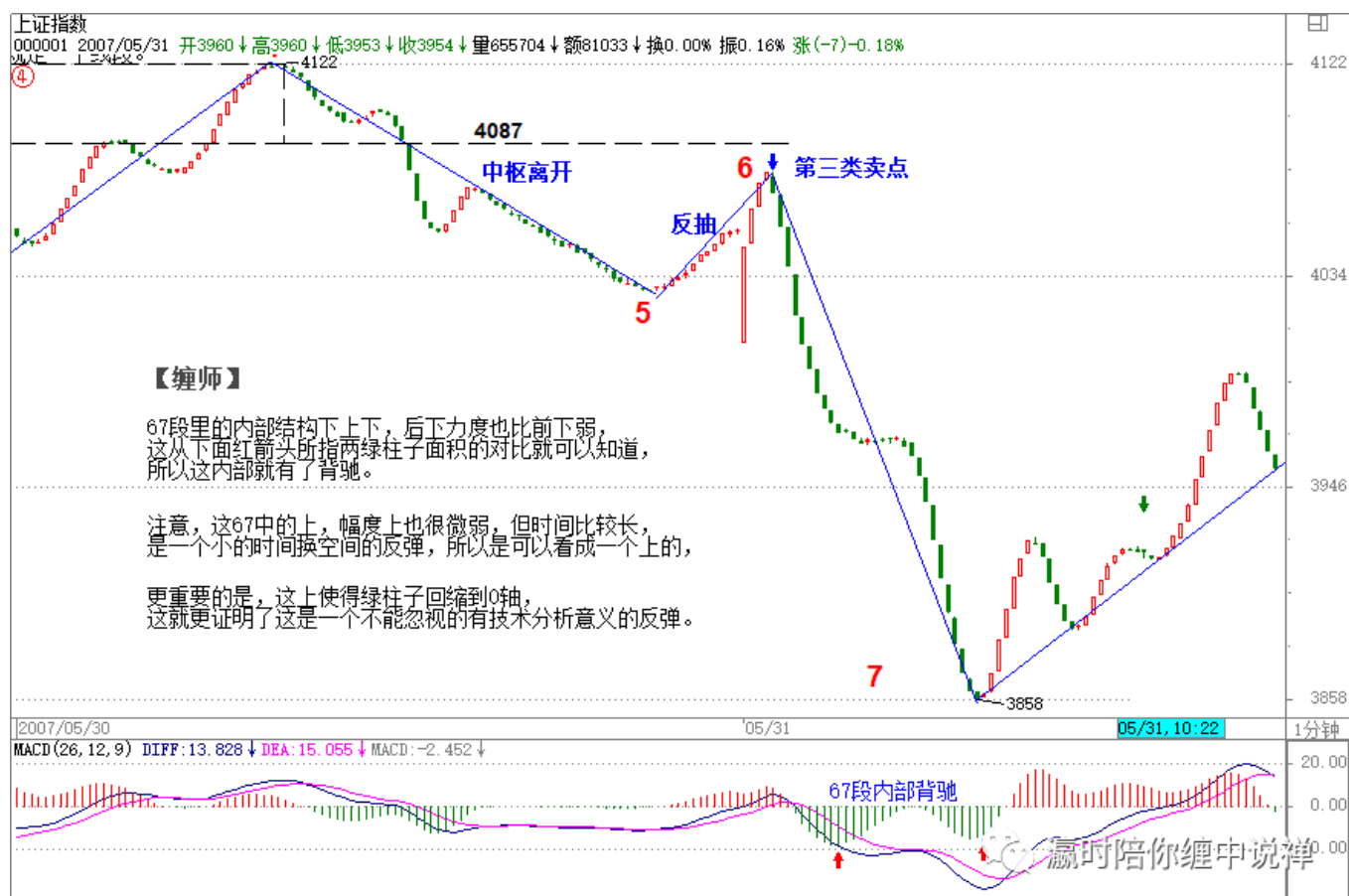


图57-4 上证指数1分钟走势图

当行情走到6点时，34、45、56这三段，就可以看成是一个1分钟中枢了，当然，这种分法和原来[4087, 4122]中枢的分解不同，但站在多义性的角度，这是绝对符合结合律的，当然是一个分解的方法。

这分法，就使得23、67成为这中枢的一个震荡，从而可以用力度的方法来发现背驰。

对于23、67下所有绿柱子面积之和，显然后者小，所以就知道，67只是针对[34、45、56]中枢的一个震荡，必然至少回抽中枢附近，而对67内部用区间套的方法进行精确定位，具体的看上一自然段的分析。

按这种方法，7那买点的把握，就是很简单的事情了。注意，这都是可以当下分析的，根据当下的走势，自然就能把握。

如果那7当成是第一类买点，那么9就是第二类买点了，这符合次级别上，次级别下，不创新低或盘整背驰的定义，对比一下2点和9点，一卖一买，都是第二类的。当然，在78里，其中的下也是一个第二类买点，但该买点的级别比9这点要低。

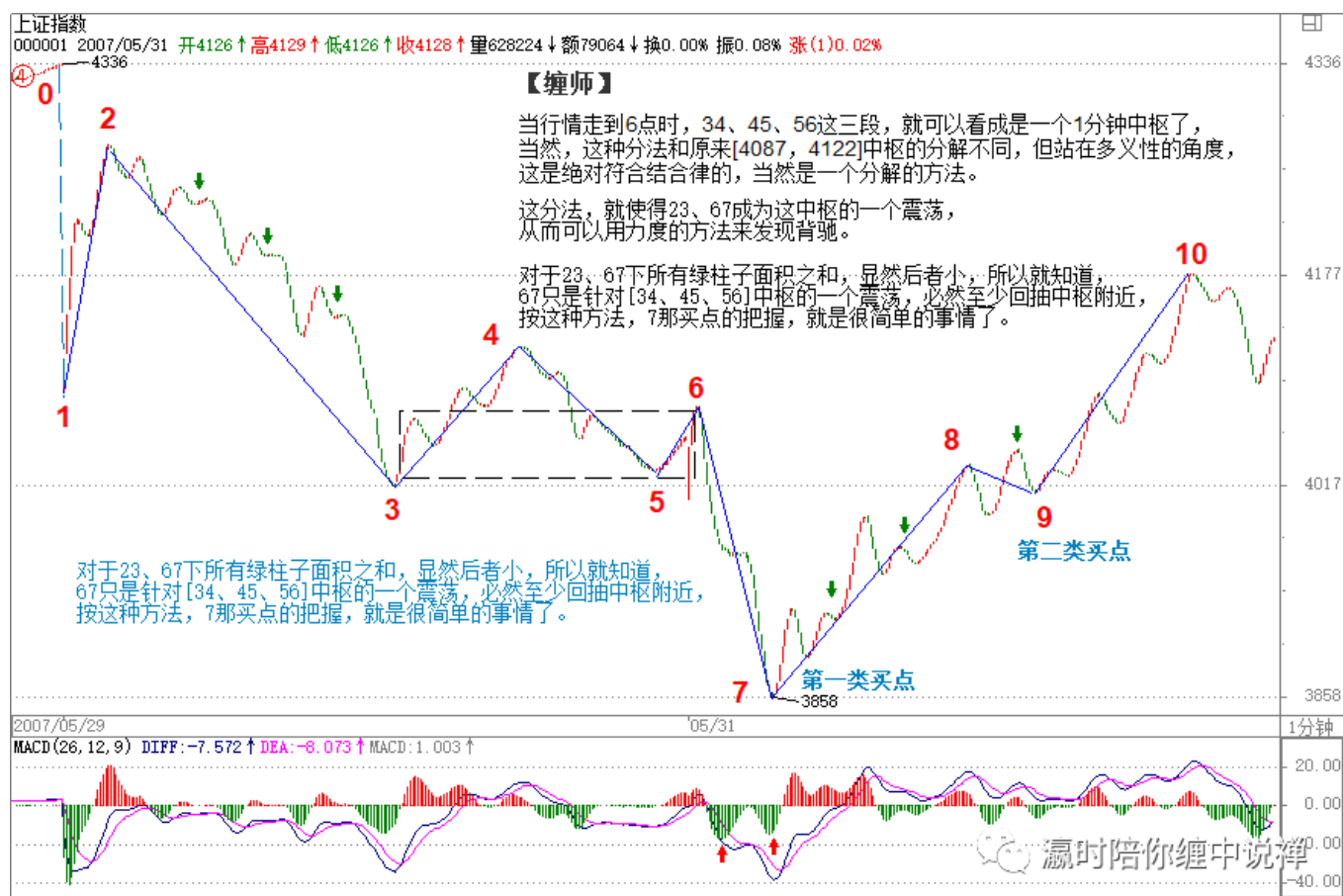


图57-5 上证指数1分钟走势图

显然，这10个线段，已经组成了一个更高级别的5分钟中枢，结合方式如下： $(12+23+34)+(45+56+67)+(78+89+910)$ ，该中枢的区间是[4015，4122]。这一点，其实由6这个第三类卖点的存在及后面的背驰，就可以知道，这中枢级别的扩展，是必然的。

注意，这是为了示范才分析1分钟的图，这类图是最复杂的。一般来说，级别越大的图越简单，而操作上，技术不好，通道不好的，一般不用1分钟的图，把级别放大点，这点必须明确。



附录：

今天的走势就是[4015，4122]的中枢震荡，至少指数是不难看明白的。周五出现这样的走势很正常，各种心怀鬼胎的，到处散播这消息那消息，散户当然如惊弓之鸟了。但今天的走势，对今后是有利的。

这次的问题并不在于国家公布了什么，而是其公布的手法，如此手法，必须得到严惩，一个最直接的压力，必须让用这种恶劣手法的人承担：一个骂名。

周五开始，舆论将逐渐转向，一轮新的反思将开始，注意，管理层也不是一言堂。还要注意一点，这两天同时公布的是财政部国债的发行，所以，经过这次风险教育，应该能分流些人去买国债了。

不过，散户确实需要有点教育，前段时间，不是有人叫嚣散户已经统治市场了？但跌两天，散户就蔫了。大资金永远都是市场的中流砥柱，没有大资金，没有这几天的聚会，像这几天，北京股的走势能出现？看那些企图限制大资金的政策还出不出？

有些大资金，那些管理层换了几茬了，依然屹立不倒，不断壮大，这些脑子进水的政策，除了害散户，能害得了谁？周末，这样的局面，就让管理层去收烂摊子，如果他们还喜欢前面打压，后面又来救市的游戏，那就玩吧，这种游戏已经十几年了，真正的牛人，只会在这种游戏中越来越牛。

但对于散户，这几天确实心里压力大了点，但这其实也没什么，本ID前面反复提到这样的典故：96年连续3天指数跌停，后来还创出新高。

所以，那天公布消息，本ID一大早7点不到就上来，告诉一定要在第二、三类卖点卖掉，没卖的，那就算了，到今天还卖什么？大反弹是必然有的，以后的位置一定比这个位置高，关键是该走的时候，就不要再有幻想。

注意，那种杀跌已经跌了30%的，去追买不跌反涨的所谓强势股，知道有补跌这种概念吗？在混乱的市场中，更应该专一。

可以很理性地讨论这个问题，一个股票下跌40%，第一次反弹回20%，出一半或2/3，下来再买回来，再一次反弹上去，基本走的位置，就和没跌的时候差不多了。如果你现在有资金，在一个股票下跌40%时补仓，这股票又不是什么被查庄股，那么，这种操作基本风险很小，如果技术再好一点，看准一些买卖点，那么基本就等于高位走掉了。

当然，以后再碰到这种情况，一定要在第二、三卖点出掉，那天，有多少人辜负了本ID在7点不到就上来发帖子？

其实，纯技术上，现在的大走势并不坏，六月的调整没什么可说的，本ID那1/2线，现在也在4144点了，下面，这次上涨1/3的位置在3734点，这位置是第一支持位。没有特别的事情，这个位置有很强的支持。否则就要考验一半的位置，3434点。但至少现在，没有任何看到该位置的理由。

从短线上看，还是[4015，4122]的中枢震荡，有技术的，继续按着震荡操作。下周最大的机会，就是暴跌个股的大反弹，特别注意，那些下跌到年线、半年线等关键位置的个股，这些反弹的力度会厉害点。

大浪淘沙，能从容面对本周情况的，是你投资生涯重要的一课，好好珍惜、体会。

周末，腐败去吧。



瀛时「学缠笔记」

缠师在本文中，继续延续自“5.30印花税”行情开始的1分钟级别的走势分析，注意：

1. 从56课开始至61课，缠师用了6课的时间，带领当时的缠友，对当时的上证指数连续进行了走势分析和操作指导，是非常宝贵的实操分析记录。
 - 其中涉及到对1分级别走势最精细的判断，需要仔细揣摩：如何变换结合律采用不同的中枢，再结合MACD来比较走势力度。
2. 缠师在本文附录，提及的1/2线，是缠师在时政经济分类下，每日解盘博文中详细讲解过的。
 - 没有看过解盘博文的小伙伴可能会不太理解，建议先阅读该篇解盘文章，博文名字《大牛市的序幕，还未真正拉开》(2007-05-10 15:56:10)。
 - 注意：之后缠师多次运用速率线来分析大盘走势，所以一定要阅读该篇博文。
3. 在附录中，面对市场由于突发事件的深幅调整，缠师提示操作者做超跌，而不是追买强势股，当心补跌的风险。这同样适用于当下的市场。

END

「瀛时陪你缠中说禅」声明：文章源自缠中说禅博客。瀛时整理编写，配以音频、制图及学缠笔记，版权归瀛时所有。

赞同:32

评论:10

创建时间:2020-11-22

最后更新:2021-01-04



图解分析示范三 (2007-06-04 22:34:47)



明天收盘后要出一次差，去一趟曾419赋诗的地方，所以，先把课程送上，今后几天都没时间写帖子，但每天收盘后的解盘，都会尽量按时附上。至于其他内容的帖子，等出差回来再说了。

大盘大跌，除了清洗筹码，还可以清洗一下人。本ID说过，这里没必要有这么多人，来这里的，如果不是希望成为猎鲸者的，就没必要来了。那种跌个40%就惊慌失措的，也不大适合市场。市场从来都是血腥场所，这点在前面已经反复说到，见不了血腥场面的，还是把钱好好去买国债，这样比较安心

股票就是废纸，该卖的时候不卖，把股票当宝，这就是投资的最大软肋。如果你看图形操作时，做不到无我无股票，只有走势图形，那基本可以不看图了，因为我有股票，被自己的贪婪恐惧所牵引，你看的图，也不过就是自己的贪婪与恐惧，那何必看图？

说一个最简单的例子，就算你没技术，只按最简单的跌破5日线走，那请看看你该在什么时候走，且不说对于具体的个股了。

这次是一个很好的实习机会，请回想一下那些卖点时，你自己究竟在干什么？心里是不是有很多幻想，被幻想蒙蔽了眼睛？**看图操作，唯一的对象只有图，谁说都没用**，市场是当下发生着的，没有人能替你去反应。



先把市场放一边，继续图解分析，把这次跌势的图形连续分析下去，这样大概对各位的理解与分析有一定的帮助。请看下图：



图58-1 上证指数1分钟走势图

各位，可能还会对如何去确定线段有很大疑惑，图上已经用数字标记了从30日开始的1分钟图上的线段。

为什么这样标记？例如，14-15间带红绿箭头这一段，为什么不是线段？这很简单，因为这段的下-上-下-上-下中，没有任何的重合，也就是第二个上的终点没有触及第一个上的起点，这种图形，和直接的一个下没有任何区别。

而一个线段，除非是缺口，否则必须由至少上-下-上或下-上-下的三折组成，只要互相相邻的上或下不重合，则这个模式可以一直延伸下去，而依然还是一个线段。这里就不难明白14-15为什么只是一段线段了。

那么，为什么14-15这线段不构成合适的买点，因为在下面的MACD辅助中，可以看出，这一段的力度比前面所有的都大（这从黄白线就一目了然了），那当然不构成任何的1分钟以上的背驰，最多就是1分钟以下最小级别的背驰。

在15下的MACD小红箭头处，比较绿柱子的面积，就可以发现这个小的背驰，因此，就有了15-16的反弹，该反弹在14-15最后一个上的附近受阻，十分技术。

而站在10-13构成的1分钟中枢来看，15-16这反弹反而是构成一个第三类卖点，本ID看了一下留言，有叫CCTV的，也看出这是一个第三类卖点，但他的理由好象是这反弹没突破7这点，所以是第三类卖点，这是不对的，因为如果是那一点，那对应的中枢就乱了。

注意，第三类买卖点，必须是次级别离开，次级别反抽，而且是针对该级别中最近那个中枢。而以前也曾说过，对于一些快速变动的行情，往往第三类买卖点离开的距离会很远。

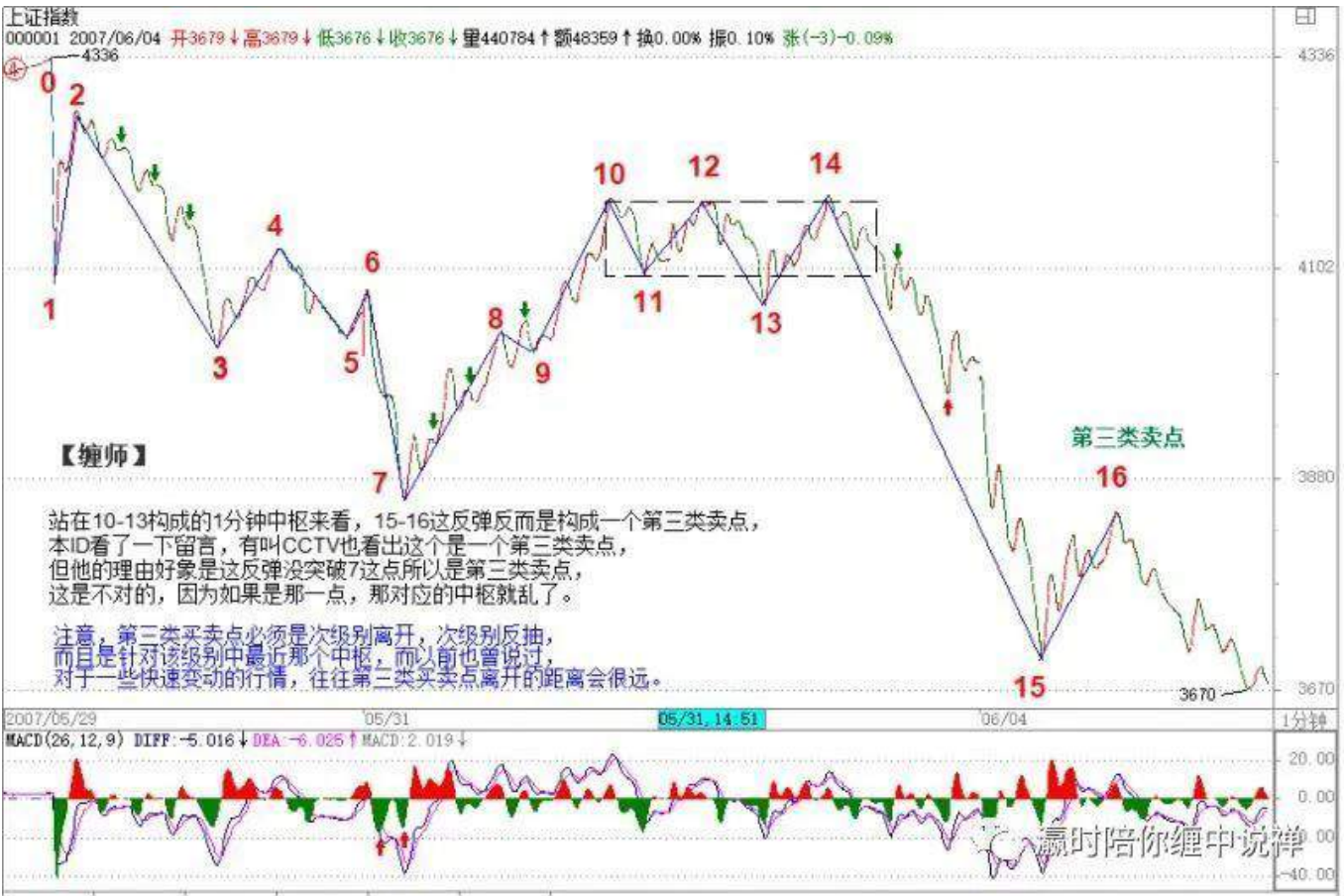


图58-2 上证指数1分钟级别走势图

从16开始的一段，有进入背驰段的可能，但由于明天的行情没有开始，所以如果明天突然加速下跌，就可以破坏这可能，具体是否背驰成立，还要看明天走势的内部区间套的当下定位。如果出现背驰，那么，一个反弹至少重新回到15这点上，这样就从15这点开始，至少形成一个1分钟的中枢了。

而对于1-10这个5分钟中枢，该反弹如果不能重新回到4015点之上，那就会形成一个5分钟的第三类卖点。从目前的情况看，这种可能性很大，所以，这也预示着，今后几天，任何在4000点下的反弹，都会构成一个卖点，并至少引发一个更大级别的中枢，甚至是新一轮的下跌，除非这反弹能重回4000点之上。显然，从中枢的分析中，可以很绝对地分析出今后一段走势的一些操作性质。

站在更大的层面上，大盘要重新站稳，就要形成一个较大级别的中枢，而从10开始，一个新的5分钟中枢都没形成，如果新的5分钟中枢最终和1-10这个5分钟中枢没有重合，那么，就形成一个5分钟级别的下跌，那其后的压力就更大了。

所以，那CCTV也就蒙对了一点，就是7这点，有着极强的技术含义，如果一个5分钟背驰引发的反弹都能重回该点之上，那么大盘的走势就会有好转的可能，否则短线压力依然。

别看本ID理论的分析似乎很复杂，但其中绝对条理清晰，每个结论都是严格，没有任何含糊的。
但关键，首先要把图给分解对，否则就乱套了。这点必须多看图，多实践。

所以，今后一段课程，都继续把这图分解下去，至少看到一个日线中枢的生成为止，有这样的具体分析，对各位的理解和把握应该有所帮助。



附录：

本ID要马上开车去419的地方，不能多说。

今天，如果你还看不明白昨天说的背驰段，然后今天如何精确定位的，那就好好学习吧。上图的19段结束位置是3404点（为什么，如何当下去判断，好好研究好，这是真工夫），后面的走势，上面已经提及，下午走的是第20段，该段结束后，就进入上面说的中枢震荡中。

明天的任务，就是看好这第20段的结束。

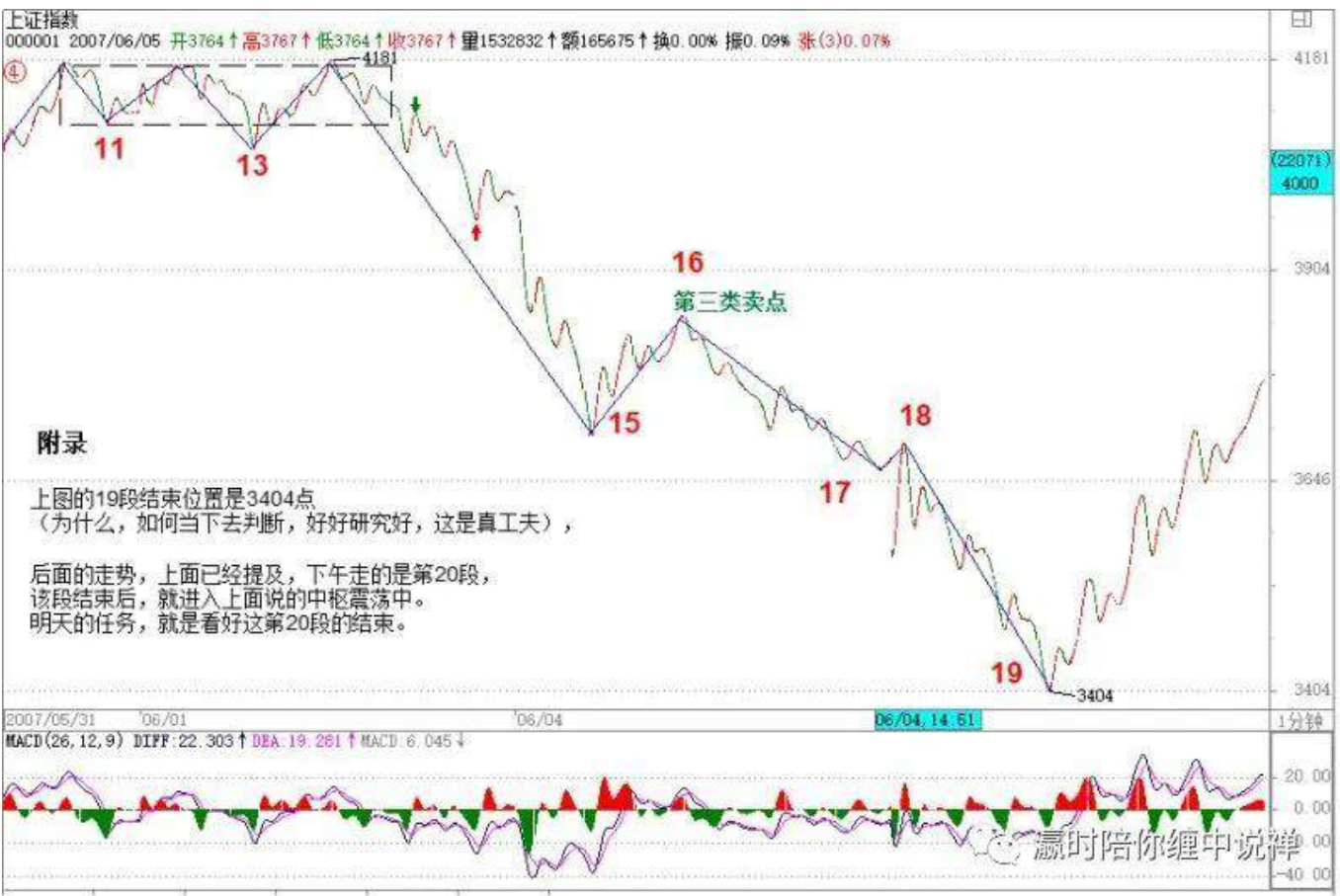


图58-3 上证指数1分钟走势图

大走势，就是月线的5均线，今天盘中假突破，而且还是3434点一半的位置，这不难看出。

对不起，不能多说了，本ID该干的干了，该说的说了，是否能成为你自己的东西，那就不是本ID能决定的了。

明天解盘见，帖子就写不了。



赢时「学缠笔记」

本文要点：

1. 股票就是废纸，该卖的时候不卖，把股票当宝，这就是投资的最大软肋。
 - 如果你看图形操作时，做不到无我无股票，只有走势图形，那基本可以不看图了，因为我有股票，被自己的贪婪恐惧所牵引，你看的图，也不过就是自己的贪婪与恐惧，那何必看图？
 - 看图操作，唯一的对象只有图，谁说都没用，市场是当下发生着的，没有人能替你去反应。
3. 注意：
 - 缠师在课文中已经开始逐渐提及“线段”的概念，并用线段来构造最小级别中枢，这与之前课文中，用3根K线重叠来构造最小级别中枢已经有所变化。
4. 另外，关于线段的划分和定义是由不精确到精确的一个过程。
 - 建议学习缠论的朋友先仔细阅读下教你炒股票72课，缠师有说明，以免造成理解上的混乱。

END

「赢时陪你缠中说禅」声明：文章源自缠中说禅博客。赢时整理编写，配以音频、制图及学缠笔记，版权归赢时所有。

赞同:14

评论:12

创建时间:2020-11-23

最后更新:2021-01-04

「缠中说禅」教你炒股票 59

赢时陪你缠中说禅 10+年缠论践行者



图解分析示范四 (2007-06-14 08:23:43)



出差，必须用三张图才能把落下的走势补上。对于初学分析的人，最难搞的就是分清楚线段，所以，在每张图上，都继续用数字标记每一段线段，从中不难学会究竟线段是如何分的。

有人可能要问，为什么有些线段延续上百点，甚至更多，而有些很短。这没什么奇怪的，是否是线段，关键看走出来的形态。如果任何低点比前一个高点都高，那么，即使这情况无限延续下去，也依然只是一线段，这和幅度没关系。

还有，前后两个线段间，不可能是同向的，同是向上或向下，不可能构成两个前后相邻的线段。而且，由于线段都至少呈现上下上或下上下，所以，线段不存在一条直线走平的可能，由此也知道，为什么一字涨停，无论如何延续，还是低于线段的级别，是最小级别的。



下面，先把三张图列出来，三者之间是连续的，根据上面的标记可以明白。由于K线太多，不能放到一张图上，否则看不清楚。

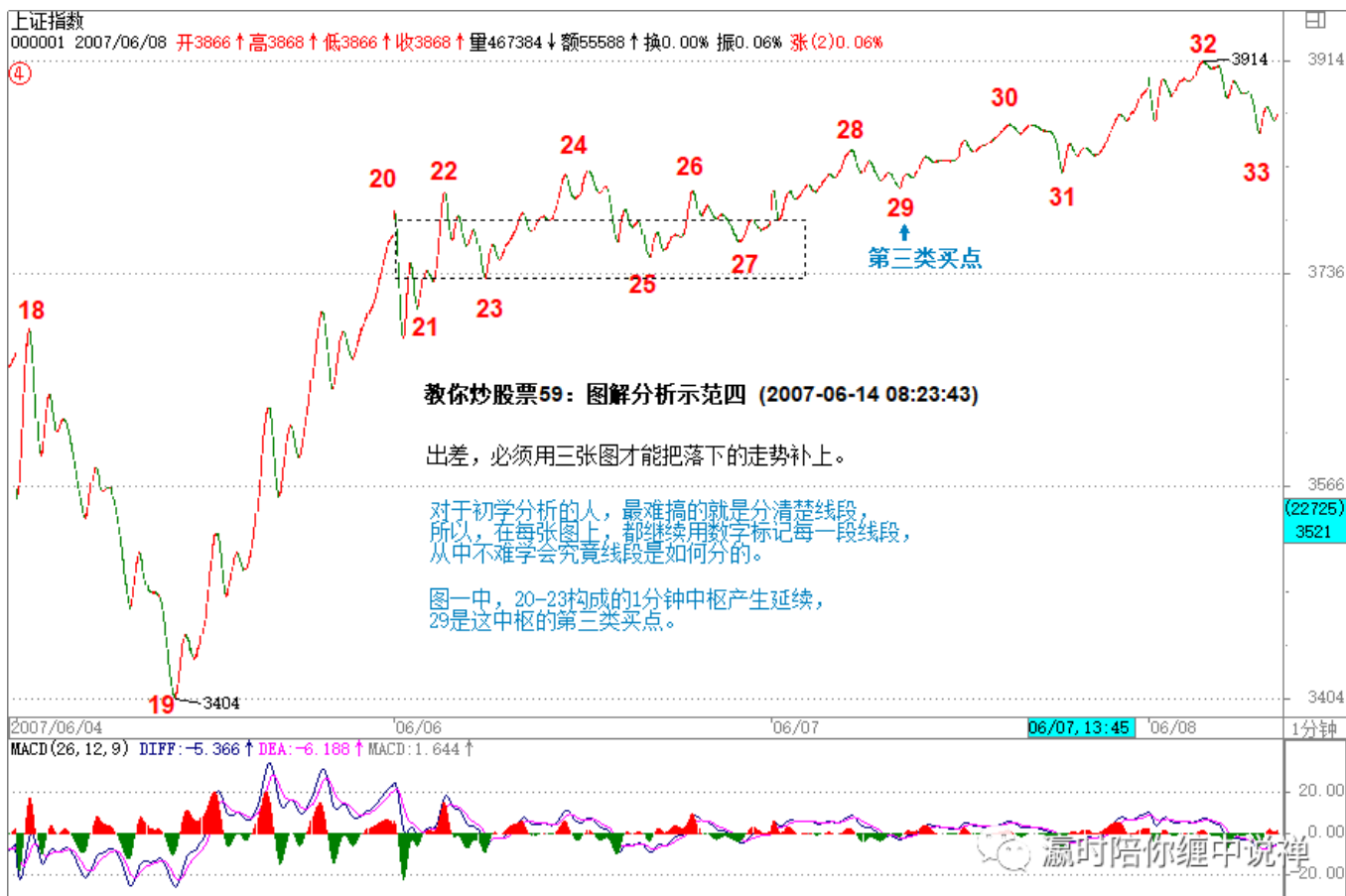


图59-1 上证指数1分钟走势图（图一）



图59-2 上证指数1分钟走势图（图二）



图59-3 上证指数1分钟走势图（图三）

图一中，20-23构成的1分钟中枢产生延续，29是这中枢的第三类买点。

图二中，33是28-31，37是32-35的1分钟中枢第三类买点。

图三中，由于红箭头处比绿箭头高，所以不能确定该线段已经完成，还要看后面走势，由此可以知道，**如何去把握线段的结束**：一般来说，线段的结束与大级别的走势段是一样的，在趋势中用背驰来确认，其他情况用盘整背驰来确认，如果有突发性事件，就要看第二类的买卖点，其道理是一样的，只是所用到的级别特别小而已。

而对于图三，后面的走势，与42-45的1分钟中枢相关，无非就是中枢震荡，直到出现其第三类买卖点。

注意，在前面一课的7-8-9中，由于8下来的低点3994.57与7中最后一个高点3994.21极为相近，如果**点数**只用到**个位的精度**，两者就完全一样，所以，在这种情况下，可以看成是有重合的，因此可以分成三个线段。

当然，如果**精度**要求到**小数点后两位**，那么这7-8-9其实可以看成是一个线段。一般来说，如果这两者如此相近，而且8中也带着明显的下上下下，所以还是看成三个线段比较好。

当然，**如何看**，关系到你事先确认的精度，关键是**统一去看**，至于按哪种精度，都没有任何实质影响。



图59-4 上证指数1分钟走势图



有人可能又要问，怎么总是说1分钟的图？其实，看什么图并不重要，从1分钟图看起，只不过意味着分析的基础有一个1分钟图的精度前提，在这个前提下，当然要看1分钟的图，而这不影响对大级别的分析。

例如，1-19，就构成一个5分钟的走势类型，而这走势，最终确认并没有形成两个5分钟的中枢，所以只能算是一个盘整。而从19开始到45，由于41低于32，所以这走势至少有一个5分钟的中枢，但这新的5分钟走势类型并没有最终完成。

对于19-45这个未完成的5分钟走势类型，可以进行仔细地研究。由于29比24低，则22-31也构成一个5分钟中枢，而该中枢，就对应着另一种分解。

但无论如何分解，19-45至少是一个未完成5分钟走势类型，这结论不变。当然，站在这种分解下，41就是22-31这5分钟中枢的第三类买点。因此，如果41开始的上升最终形成5分钟中枢后，不与22-31这5分钟中枢重叠，那么这19开始的走势类型就是5分钟的上涨趋势了。

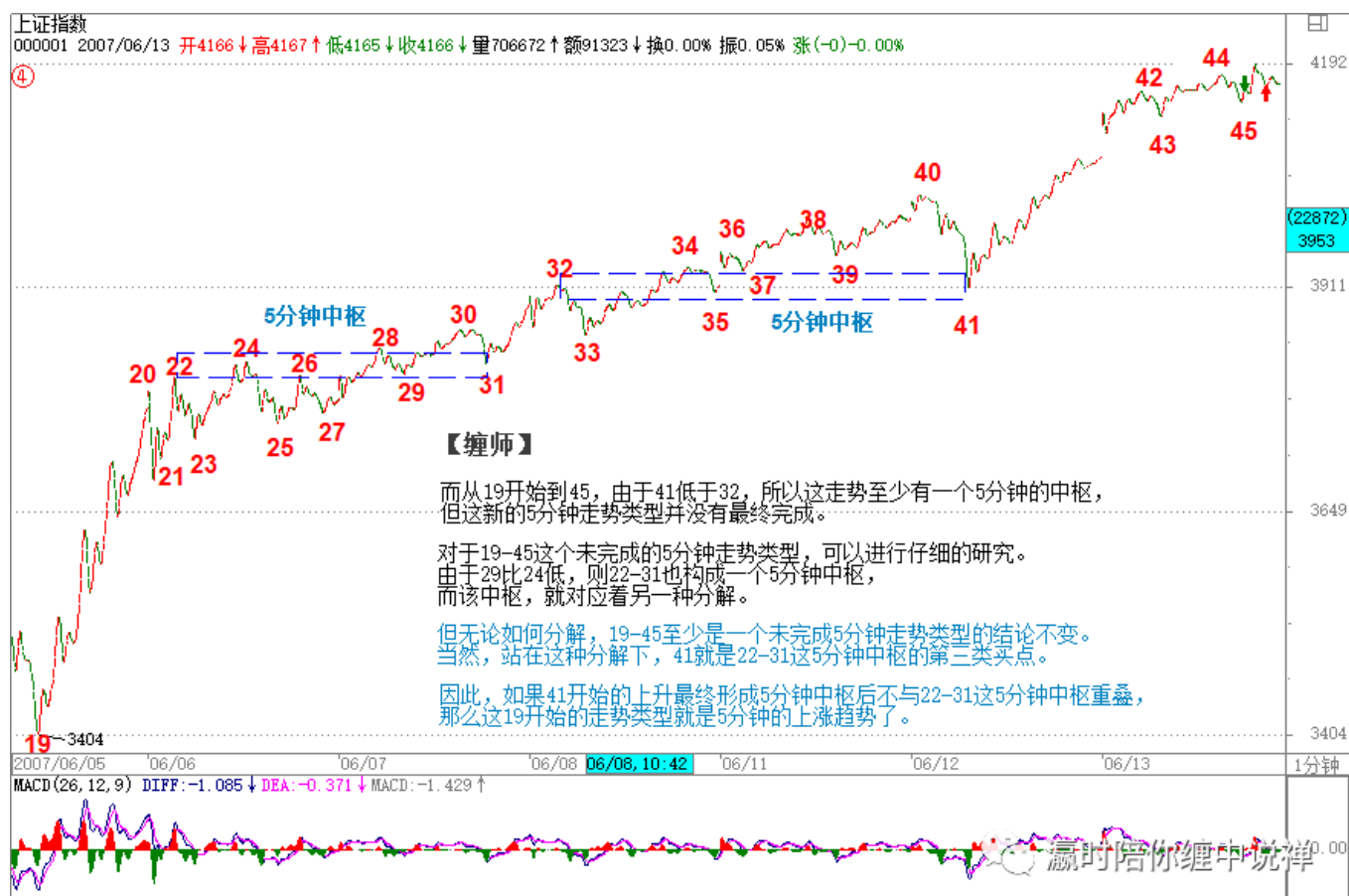


图59-5 上证指数1分钟走势图

由上面的分析，对短线的走势就有一个明确的结论，只要关于42-45的1分钟中枢的震荡不出现第三类卖点，或者即使出现，但其后扩张的走势，不触及22-31这5分钟中枢震荡区间，那么，大盘的震荡就是强势的，即使最终形成30分钟以上级别的中枢，也至少是围绕42-45的1分钟中枢发展而来的。

否则，大盘将以22-31这5分钟中枢震荡区间为基础，扩张出30分钟级别的中枢来，相应的走势就比较弱了。而具体的操作，可以按照中枢震荡的手法，根据自己操作的级别，选择相应的中枢级别进行操作。



附录：

今天的走势没什么可讲的，昨天都已经描述得很清楚了。技术、心理、政策等压力，都需要在这里震荡消化。由于今天没完全补上缺口，因此该位置依然是短线的关键。

当然，上面说的42-45的1分钟中枢，已经延伸9段，成为一个5分钟中枢了，后面具体的分析，在上面的文章里已经写了，就不再多说。深圳受到13700点的吸引，短线，能否站稳该线，对大盘走向有极大的引导作用。

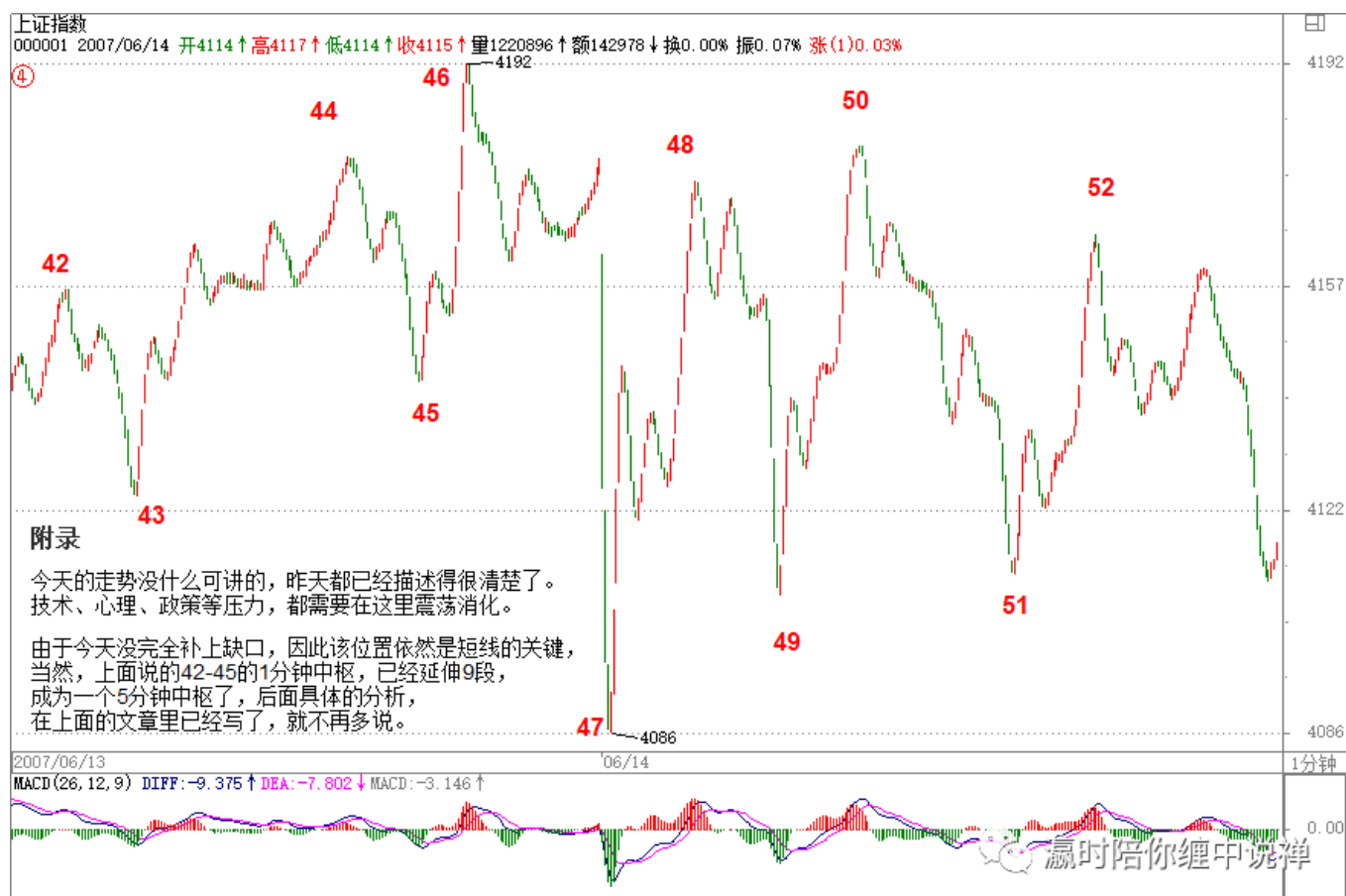


图59-6 上证指数1分钟走势图

注意，在中枢震荡中，安全的做法应该是先卖后买，形成节奏。其实这问题很简单，从低位上来的筹码，当发现单边走势结束，进入较大级别震荡的时候，其标志就是出现顶背驰或盘整背驰，这就要求减磅，然后等震荡下来，出现底背驰或盘整背驰，再回补，这样差价才出来，成本才下降。

如果是先买后卖，那唯一可能就是在单边的时候，你的仓位不高，所以才会不卖股票也有资金，这其实是节奏先错了的表现。

当然，这些都需要通过练习才能熟练。而且必须注意，一旦震荡的力度大于前面有可能形成的第三类卖点时，就一定要停止回补，等待第三类卖点引发的下跌出现买点时再介入，很多人经常出问题，就是心里先假设一个可能的跌幅，觉得肯定跌不深，这都是大毛病。一定要养成只看图形操作的习惯。

还是那句话，无论是政策、心理、消息等，都是市场的分力，而走势是合力的结果，这才是问题的关键之处。

对不起，今天不能回答各位的问题了，下午有一拨人，晚上有两拨都需要腐败活动的，本ID必须去补课，先下，明早见。



赢时「学缠笔记」

缠师在本文中继续用1分钟级别的走势图对当时的大盘走势进行精细分析，并对线段的划分和混淆之处进行了更深入的阐述。

注意：线段的划分是从一个不精确到逐渐精确的过程，缠师不断的完善线段的定义及划分原则。缠友们可以先通读《教你炒股票72课》，缠师在该课课文里，做过明确的解释。

1. 本文中，针对于线段一些容易混淆的地方做了解释：

- 有的线段很简单，有的线段很复杂延伸的也很长，关键看走出来的形态，和幅度没关系。
- 前后两线段间，不可能是同向的，同是向上或向下不可能构成两个前后相邻的线段。
- 一字涨停，无论如何延续，还是低于线段的级别，是最小级别的。

2. 如何去把握线段的结束：

- 一般来说，线段的结束与大级别的走势段是一样的，在趋势中用背驰来确认，其他情况用盘整背驰来确认，如果有突发性事件，就要看第二类的买卖点，其道理是一样的，只是所用到的级别特别小而已。

3. 观察走势结构时，需要先确定自己所选择的“精确度”，这会影响到线段的划分。

- 缠师用前面一课的7-8-9举例，如果点数只用到个位的精度，可以分成不同线段。
- 如果精度要求到小数点后两位，那么这7-8-9其实可以看成是一个线段。
- 如何看，关系到你事先确认的精度，关键是统一去看，至于按哪种精度，都没有任何实质影响。

END

「赢时陪你缠中说禅」声明：文章源自缠中说禅博客。赢时整理编写，配以音频、制图及学缠笔记，版权归赢时所有。

赞同:23

评论:23

创建时间:2020-11-24

最后更新:2021-01-04

「缠中说禅」教你炒股票 60

赢时陪你缠中说禅 10+年缠论践行者



图解分析示范五 (2007-06-19 08:04:06)



其实，枯燥的图形，里面包含着很深的心理学意义。走势，本质上是预期的合力。而预期，本质上是心理层面的。

只不过对于市场来说，可以被当成分力，去形成市场合力的预期，都是被外化为市场买卖行为的。你的恐惧，如果只是在那里恐惧，而没有实际的行动，那并不构成市场的交易行为。因此，所有市场行为，其实已经被如此的心理模式给过滤一遍了。

举一个简单的例子，同级别走势从B0下跌到A1，反弹到B1，再跌破，下跌到A2，再反弹到B2。这可以分为两类：一、B2低于A1，二、B2不低于A1。

显然，第二种情况，会构成某更大级别的中枢，而第一种情况没有，因此这两种情况是有着本质区别的。在心理层面上，A1这第一个反弹的起点，有着很强的心理暗示意义，而再次的跌破，使得这A1的价格成了一个很重要的心理位，而交易本质上都是预期的，这价位就构成了一种实在的预期分类：

- 一、预期能重新上A1并实际交易；
- 二、预期不能重新上A1并实际交易；
- 三、观望。

第三种，在实际的走势中不产生实际的交易，因此第一、二种心理预期构成了市场合力，而市场的走势是这合力的当下痕迹，因此这两种心理预期的大小，并不需要实际去测量，因为市场的走势就实际反映出来了。

例如，如果实际上不能重新上去，出现第一种B2低于A1的情况，那么显然在当下的情况下，第二种心理预期大于第一种。

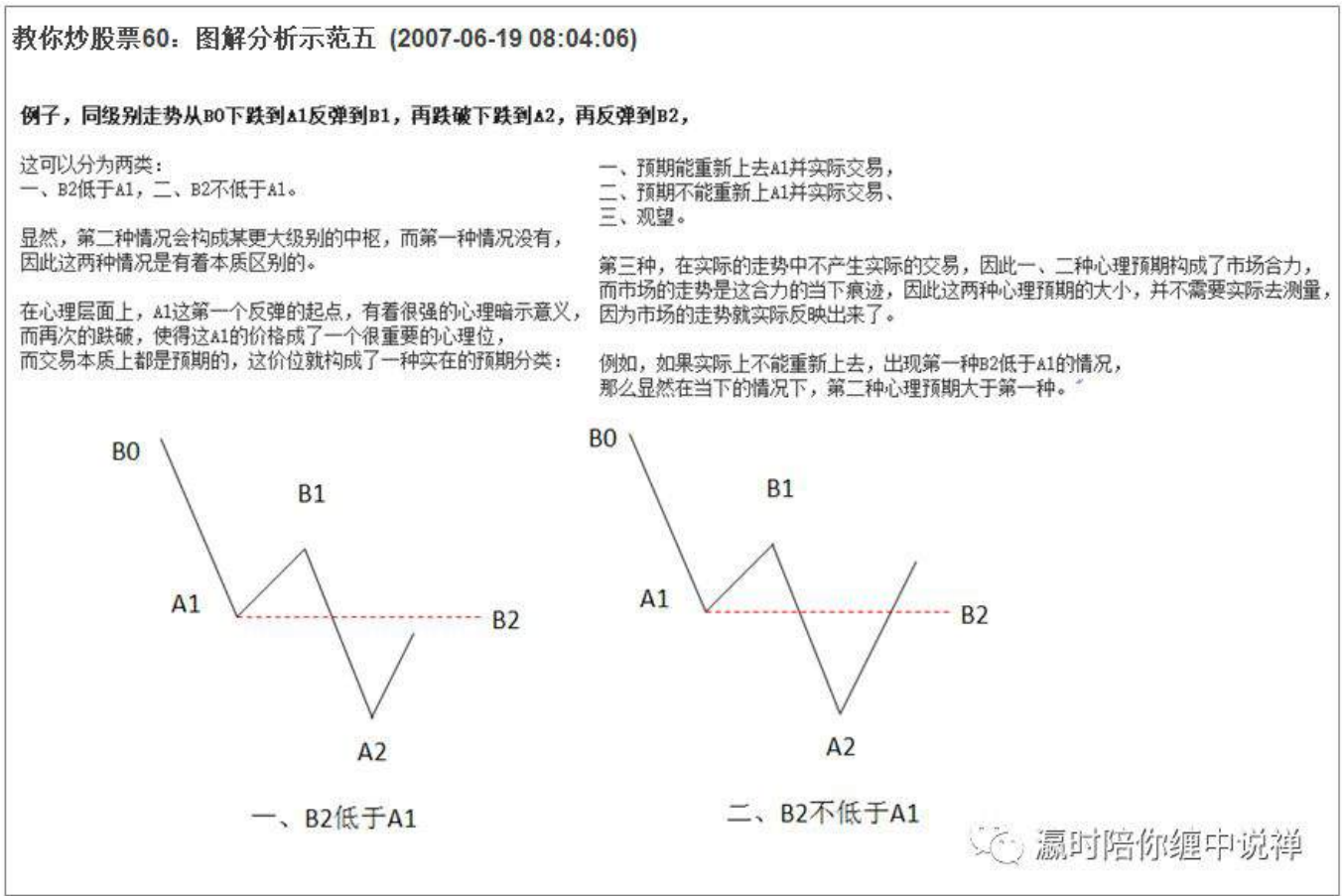


图60-1 心理预期合力-示例图

消息面、政策面、资金面，这面那面，最终作用的都是人心，人心因预期而交易，这里关系的就是人的贪婪与恐惧、人的贪嗔痴疑慢。

而本ID的理论从不预测，没有预期，只跟随着市场合力、市场走势而行，这里无须贪婪恐惧，看图作业，如此而已。但只知道这点还远远不够，因为没有预期可能就是最大的预期，没有贪婪恐惧可能就是最大的贪婪恐惧。

不预测、不预期，并不是不可预测、不可预期，而是不为贪婪恐惧而预期、预测，是根据走势的自身规律来。走势是有规律的，这规律是不患的，这不患的根源在于人贪嗔痴疑慢的不患。

为什么本ID要强调当下分解的多样性？因为走势本身就是当下形成中的，是市场各种预期的合力当下画出来的，而每种画法都是不患的，都是源自人的贪嗔痴疑慢，因此每种多样性的分解都是符合理论的，多样性不是模糊性，而是多角度去让市场本身自己去画地为牢，由此，使得市场的走势万变不离本ID理论的控制之中，而这，恰好是市场自身的规律之一。



图60-2 上证指数1分钟走势图

不妨看看上图，上一课刚好说到“红箭头处比绿箭头高，所以不能确定该线段已经完成，还要看后面走势，由此可以知道如何去把握线段的结束”，有人可能问，为什么在这个位置不可以去预测、预期？因为市场自身并没有完成。

但这里的未完成，是站在人观察的级别上说的，因为所谓的走势，首先是你观察的走势，不能离开你观察的走势。不同倍数的显微镜下的世界是不同的，但市场操作的成本、交易通道、资金规模等限制了人观察，并且能实际操作走势的显微镜倍数不可能无限小下去，所以必须确定一个最低级别的线段，把其下一切波动给抹平了。

当然，根据严格的理论，把每笔成交当成最低级别，然后以此构筑线段，这样可以严格地分辨任何级别的走势，但这根本不具有操作性，特别现在交易成本增加，可操作的级别必然要增大，因此，一些可操作级别下的波动，必须要忽视掉。

站在最严格意义上，45-46线段构成43-44线段的盘整背驰（注意，力度比较的是下面所有红柱子的面积之和。）而细致分别线段以下级别，就知道45-46其实是一个小级别转大级别，而红箭头后第一次拉起不创新高，就可以出掉了。

为什么？因为后面必然形成下上下的重叠结构，也就是有一个小中枢了，而线段以下级别的同级别操作，是不参与这类中枢的。当然，这是按最严格的，并没有太大操作意义的分析。

而实际的操作中，大概真有意义的操作，都至少是1分钟以下线段级别的。因此，在该图中，如果你是按30分钟级别操作的，46-47的波动就可以不管。

从3404点开始的反弹，一个标准的5分钟级别的上涨，因此，你的持有，就至少一直等这5分钟级别的上漲出现背驰，或突发破坏为止。

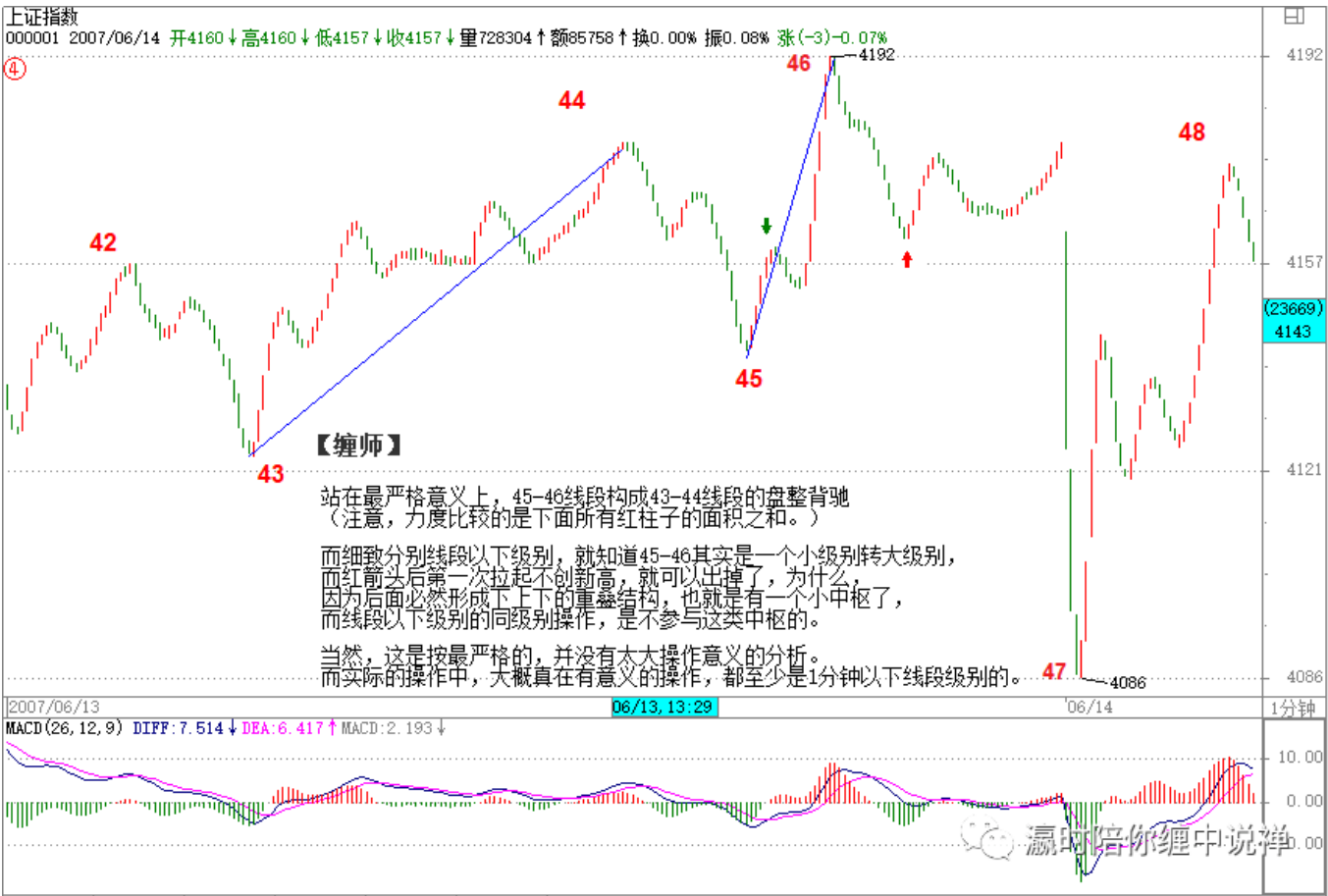


图60-3 上证指数1分钟走势图

显然，46-55是一个5分钟的中枢，55跌破53后，明显盘整背驰，各位也不难发现，如果把55当成第一类买点（严格来说，盘整背驰无所谓第一类买点，只是这样来类比），57就是一个第二类买点。

55-60，是一个标准的线段级别的上涨，59-60的背驰足够标准，看看下面MACD标准的黄白线回拉0轴，然后60新高，而柱子面积与黄白线高度都不如前面，由此就知道了。

因此，按照理论，60后必然有调整，回拉58之下，而实际上，61就比58低，也就是说，58-61形成一个新的1分钟中枢，该中枢是否扩展成5分钟的，以及上一个5分钟中枢的最高点，也就是46，是否被重新跌破，都是今后走势的关键。如果46不再被触及，那就是超强走势，意味着3404点开始的5分钟上涨，走势依然延续。



图60-4 上证指数1分钟走势图



这里必须强调，突发消息对市场走势以及操作的影响是不必过于在意的。本质上，任何突发的消息，不过增加了一个市场预期的当下分力。因此，最终还是要看合力本身，或者说是市场走势本身。

一般情况下，由于背驰的精确定位，需要用区间套的方法，所以突发消息，最不幸的，就是在这精确定位期间出现，例如，这次530，就是这样。当然，这是一种小概率事件，更多情况，突发消息在背驰的精确定位后出现，这样突发消息对操作的影响就是0了。

而对于那种最不幸的情况，用一个第二类卖点就足以应付，因此，突发消息出来后，在实际的操作中，就不能放过这第二类卖点。

不过要注意，并不是任何第二类卖点都需要反应的，这和级别有关，例如，你是月线级别的，那这次所谓的大跌，看都不用看，爱跌不跌，随它去。即使你是5分钟级别操作的，如果某突发消息连一个1分钟的中枢都没破坏，只制造了1分钟以下级别的震荡，那么在所谓的第二类卖点，也是不用管的。

原则很简单，任何消息，都只是分力，关键是看对合力的影响，看它破坏了多大级别的走势，这一切都反映在实际走势中，看图作业就可以了。

注意，突发消息破坏的级别越大，越不一定要等相应级别的第二类卖点。例如，一个向下缺口，把一个日线级别的上涨给破坏了，那么，消息出来，当天盘中的1分钟，甚至线段的第二类卖点，都是一个好的走人机会，如果要等日线级别的第二类卖点，可能就要等很长时间、而且点位甚至还比不上这一点，因为走势是逐步按级别生长出来的。

还有，级别只是区分可操作空间的。为什么按级别？因为级别大，操作空间按通常情况下就大。

但在快速变动的行情中，一个5分钟的走势类型就可以跌个50%，例如这次大跌，因此，一个这样的5分钟底背驰，其反弹的空间就比一般情况下30分钟级别的都大，这时候，即使你是按30分钟操作的，也可以按5分钟级别进入，而不必坐等30分钟买点了。



附录：

今天的走势，昨天已经说得很清楚，4224点下不出现第三类卖点，就是强势震荡。今天的走势，显然符合这个要求。4224点，就是上图61这位置，从60开始的1分钟中枢[4224，4254]，今后两天就看这中枢的第三类买卖点。



图60-5 上证指数1分钟走势图

换言之，还和昨天说的一样，只要不在4224点下出现1分钟级别的第三类卖点，那就是强势，至于大盘要展开新一轮上攻，就要在4254点上出现1分钟级别的第三类买点，否则，大盘就在该区间内震荡，继续中枢震荡延伸。

关于大盘的剧本不变，但个股之间显然会有分化，因此不能光看大盘，现在的股票，在技术上无非几类：

- 一、创新高后回试的，这可以用第三类买点来把握；
- 二、在前期高位下盘整蓄势的，这可以用小级别的第三类买点把握其突破，或在震荡低点介入；
- 三、反弹受阻拉平台整理的，这与第二类处理同样，只是位置与前期高位有距离；
- 四、依然在底部构筑双底、头肩底之类图形的，这可以用第一、二类买点把握。

具体个股就不说了，来这里，如果希望一点脑子都不动，那是不行的。动脑子得到的东西是你自己的，否则永远都不行。



在本文中，缠师在继续用技术面分析走势同时、也提到了走势形成背后的“哲学逻辑”。

注意：缠师曾经说过，如果要出版108课，他会命名为《市场哲学的数学原理》，所以如果理解了走势背后更深层的交易心理，对于更好的理解走势是有帮助的。

1. 在原文中，关于走势背后心理因素的分析，可归纳如下：

- 人心因预期而交易，由此外化为交易行为，从而形成了走势。
- 走势是市场各种预期的合力当下画出来的，每种画法都是不患的，都源自人的贪嗔痴疑慢。
- 因为人的贪嗔痴疑慢是同构的，就使得走势呈现出一定的规律，从而可以对走势进行技术分析。

2. 注意：文中关于“严格递归下的最小级别”及“实际可操作性来定义最小级别”的论述。

- 根据严格的理论，用每笔成交当成最低级别，然后以此构筑线段，这是最精确的，但这根本不具有操作性。特别现在交易成本增加，可操作的级别必然要增大，因此，一些可操作级别下的波动，必须要忽视掉。
- 所以关于线段的定义和划分，并不是按照每笔成交递归出来的，这一定要注意。

- 在实际操作中，真正有意义的操作，都至少是1分钟以下线段级别的。（备注：因为A股市场没有T+0，所以要考虑到这一点）

END

「瀛时陪你缠中说禅」声明：文章源自缠中说禅博客。瀛时整理编写，配以音频、制图及学缠笔记，版权归瀛时所有。

赞同:22

创建时间:2020-11-25

评论:17

最后更新:2021-01-04

「缠中说禅」教你炒股票 61

瀛时陪你缠中说禅 10+年缠论践行者



区间套定位标准图解（分析示范六）（2007-06-21 08:13:21）



有人经常担心，万一人人都学会本ID的理论，那么本ID的理论还有用吗？问这种问题的，基本就没搞明白本ID的理论。

而且，人人都学会本ID的理论，这本来就是一个假命题。像孔男人这样的文科生，本ID从来都觉得，他们能学会的机会比较渺茫。注意，本ID这里是有定语，没有打击所有文科生，而是说孔男人这样的文科生。当然，如果有人爱自己往孔男人这样的文科生里去套，本ID没什么意见。

有些无聊的问题总是被提，诸如中枢的意义是什么？对于一个实际操作者来说，中枢的意义就是没有意义，而没有意义就是最大的意义，因为你只要根据中枢的实际走势去反应。

问题的关键是你去看明白走势的分解，而不是中枢的意义，更重要的就是，根据走势的分解去采取正确的反应。

如果孔男人之类的文科生想要探讨什么中枢的意义，那么就让他们探讨去好了，就如同基督教的神甫，千百年来YY上帝的意义一样。对于本ID来说，上帝有什么垃圾意义并不重要，关键是如果真有什么上帝，那么也只是被面首的对象。股票是用来操作的，而不是用来意义的。

还有些人不断地问，为什么1分钟的顶背驰，有时候跌幅很大，有时候很小，究竟什么时候该走？这种问题是典型的垃圾问题。

如果你的操作级别是1分钟级别的，那么1分钟的顶背驰你就该走了，至于后面的跌幅是大是小，和你有什么关系？你只要耐心等待市场走出新的1分钟底背驰就可以。

反之，如果你的操作级别是月线的，那么1分钟的顶背驰和你有什么关系？你既然已经决定是按月线进出的，那么1分钟级别的所有震荡都是可以接受的，可以忽略的。

别说1分钟的，就算这次530所谓的大跌，如果你真是月线级别操作的，看都不用看，这种级别的震荡根本就在月线可忍受的范围内。

只有那些如孔男人那样的文科生才会认为本ID的理论只能看1分钟的图，本ID已经多次说过，如果你按年线的级别，那么你比巴菲特还要巴菲特，关键是你有没有这样的耐心。



好了，没必要为孔男人这样的文科生浪费时间，**看看下图，一个区间套定位的标准图解。**

如果上学时学过基本的数学分析课程，应该不难明白区间套定位，如果没学过的，那就费点劲。虽然前面的课程已经反复说过，但当昨天2007年6月20日13点30分前后大盘走势实际地走出来时，能当下看明白的有几个人？因此，以下的分析请仔细研究。

要比较力度，发现背驰，首先要搞清楚是哪两段比较，其实，只要是围绕一中枢的两段走势都可以比较力度。

显然，对于60-65这个1分钟中枢，55-60与65开始的一段之间就可以比较。在实际操作中，65开始的走势，由于没实际走出来，所以在和55-60比较时，都可以先假设是进入背驰段。

而当走势实际走出来，一旦力度大于前者，那么就可以断定背驰段不成立，也就不会出现背驰。在没有证据否定背驰之前，就要观察从65开始的一段，其内部结构中的背驰情况，这种方法可以逐次下去，这就是区间套的定位方法，这种方法，可以在当下精确地定位走势的转折点。

对于65开始的背驰段的内部走势，当下走到69时，并不构成任何背驰，为什么？因为背驰如果没有创新高，是不存在的。所以，只有等70点出现时，大盘才进入真正的背驰危险区。由于69-

70段与67-68段比，并没有盘整背驰，所以70点并没有走的理由，除非你是按线段以下级别操作的。



图61-1 上证指数1分钟走势图

而71点，构成对66-69这1分钟中枢的第三类买点。按照本ID的理论，其后无非只有两种情况，中枢级别扩展或者走出新的中枢上移。

对后者，一个最基本的要求就是，从71点这第三类买点开始的向上段，不能出现盘整背驰，而在实际中，不难发现，71点开始的走势力度明显比不上69-70段，而对于65-66段，69开始的走势力度也明显比不上，这从两者下面对应的MACD红柱子面积之和可以辅助判断。

因此，65开始的走势是**第一重背驰段**，69开始的是**第二重背驰段**，也就是65开始背驰段的背驰段，而71开始的是**第三重背驰段**，也就是65开始背驰段的背驰段的背驰段，最后当下考察71开始的走势，从走势上红箭头，以及MACD上红箭头，可以当下知道，**71的内部背驰**也出现了，也就是**第四重的背驰段**出现了。

由此可见，72点这个背驰点的精确定位，是由65开始背驰段的背驰段的背驰段的背驰段构成的，这就构成一个区间套的精确定位，这一切，都可以当下地进行。

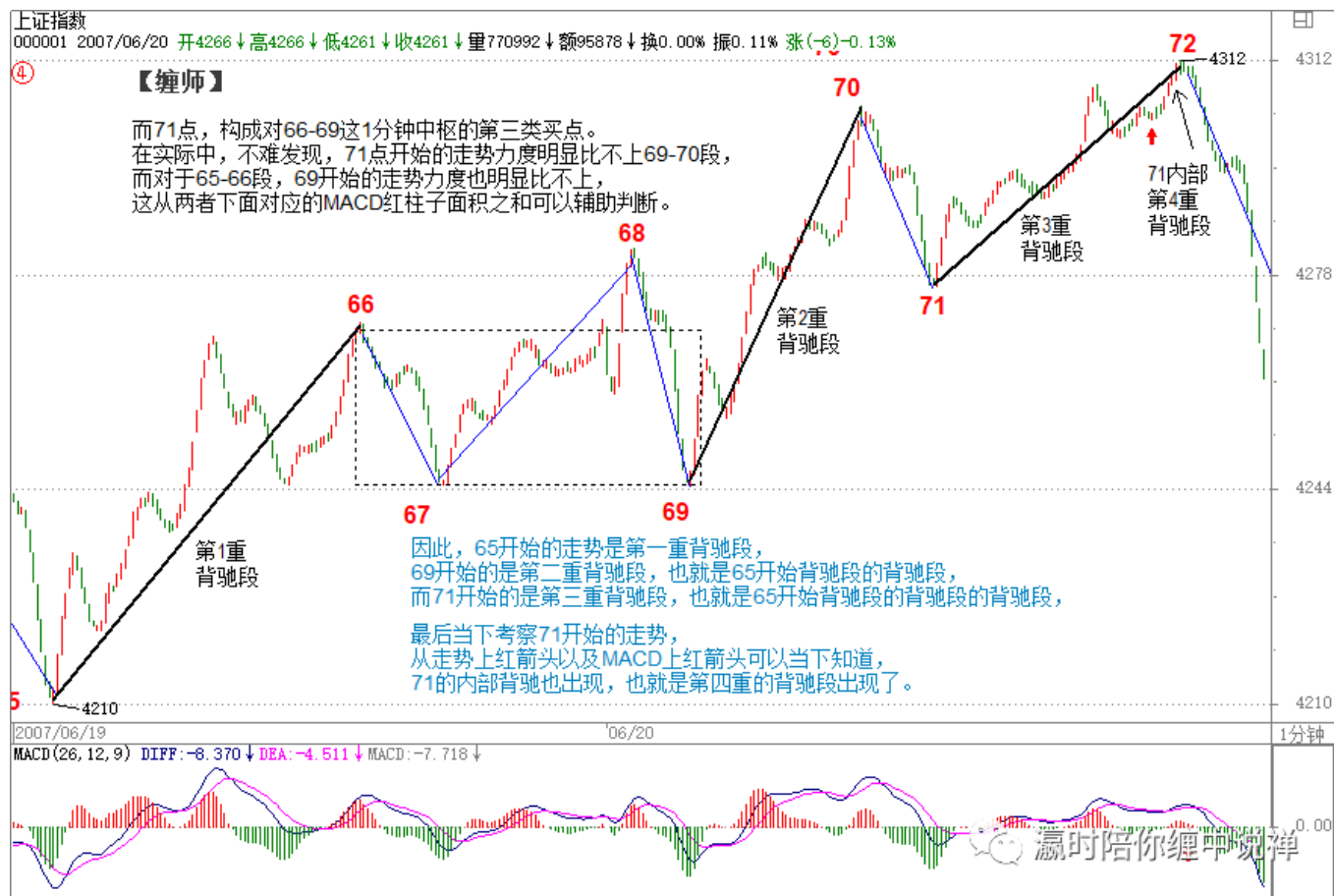


图61-2 上证指数1分钟走势图

对于实际的操作，72四重背驰点出现后，卖是唯一的选择，而区别只在于卖多少。当然，如果是按5分钟级别及以下级别操作的，当然就全卖了，因为后面至少会形成5分钟的中枢震荡。实际上，60-69就是一个5分钟中枢。

而对于大级别操作的，显然不可能因一个5分钟震荡而清仓，所以，可以根据5分钟震荡可容纳的数量进行对冲操作。小资金的利润率，在相同操作水平下，显然要远高于大资金的，例如像这样的卖点，小资金就可以全仓操作，大资金是不可能的。

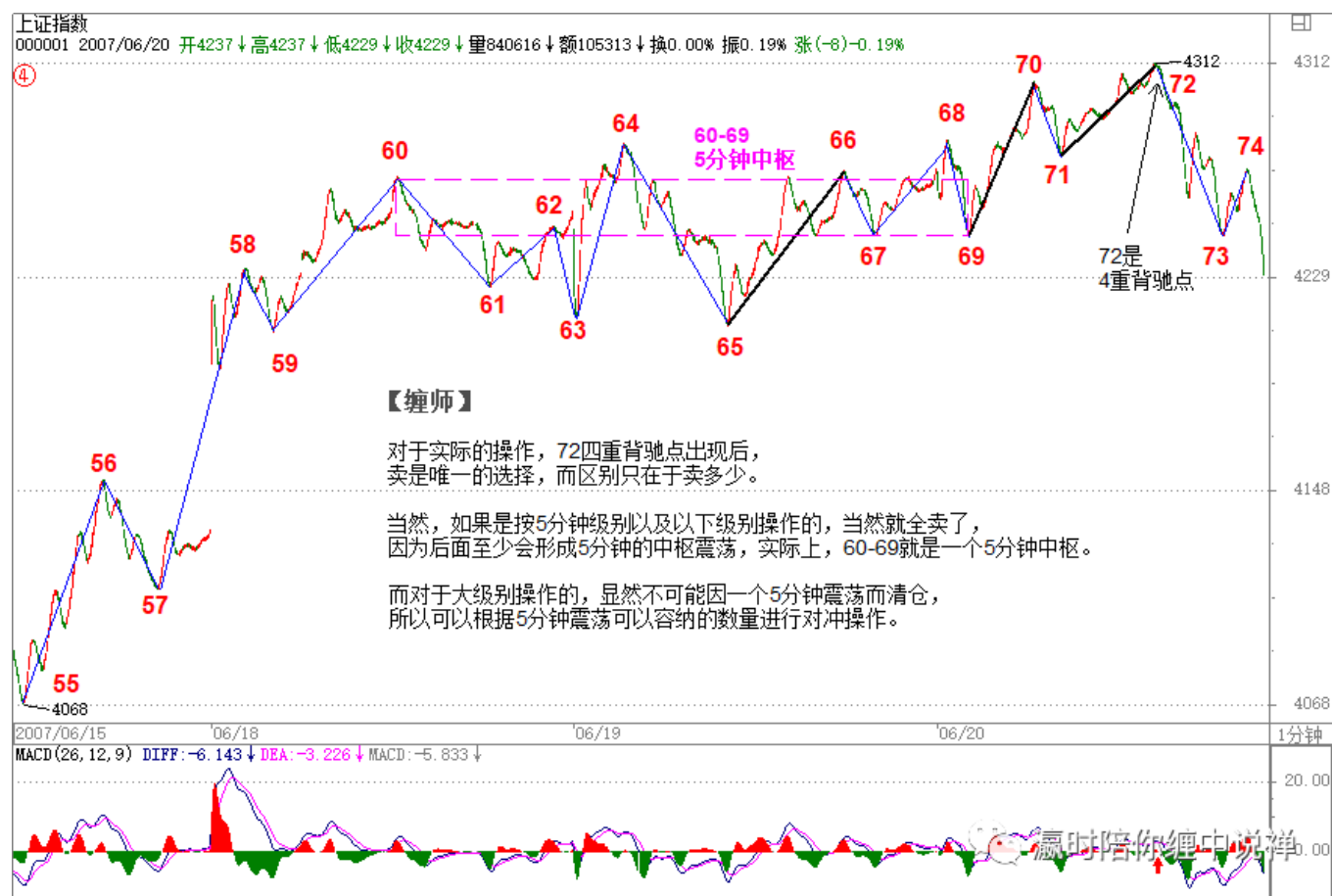


图61-3 上证指数1分钟走势图

如果说72的判断有点难度，需要知道区间套的精确定位，那么74的第二类卖点，就一点难度都没有了。唯一有点需要分辨的就是，这第二类卖点，同时又是一个1分钟中枢的第三类卖点，究竟哪个中枢？显然不是70-73这个，因为这里需要满足结合律。

一个第三类买卖点，至少需要有5段次级别的，前三段构成中枢，第四段离开中枢，第5段构成第三类买卖点。其实，这里的答案很简单，74点是69-72这个中枢的第三类卖点。

也就是说，74点既是一个第二类卖点，又是一个第三类卖点，以前的课程已经说过，**一旦出现二、三类买卖点同时出现的情况，往往后面的力度值得关注。**实际上，74后面出现更大力度的下跌，这并没有任何奇怪的地方。

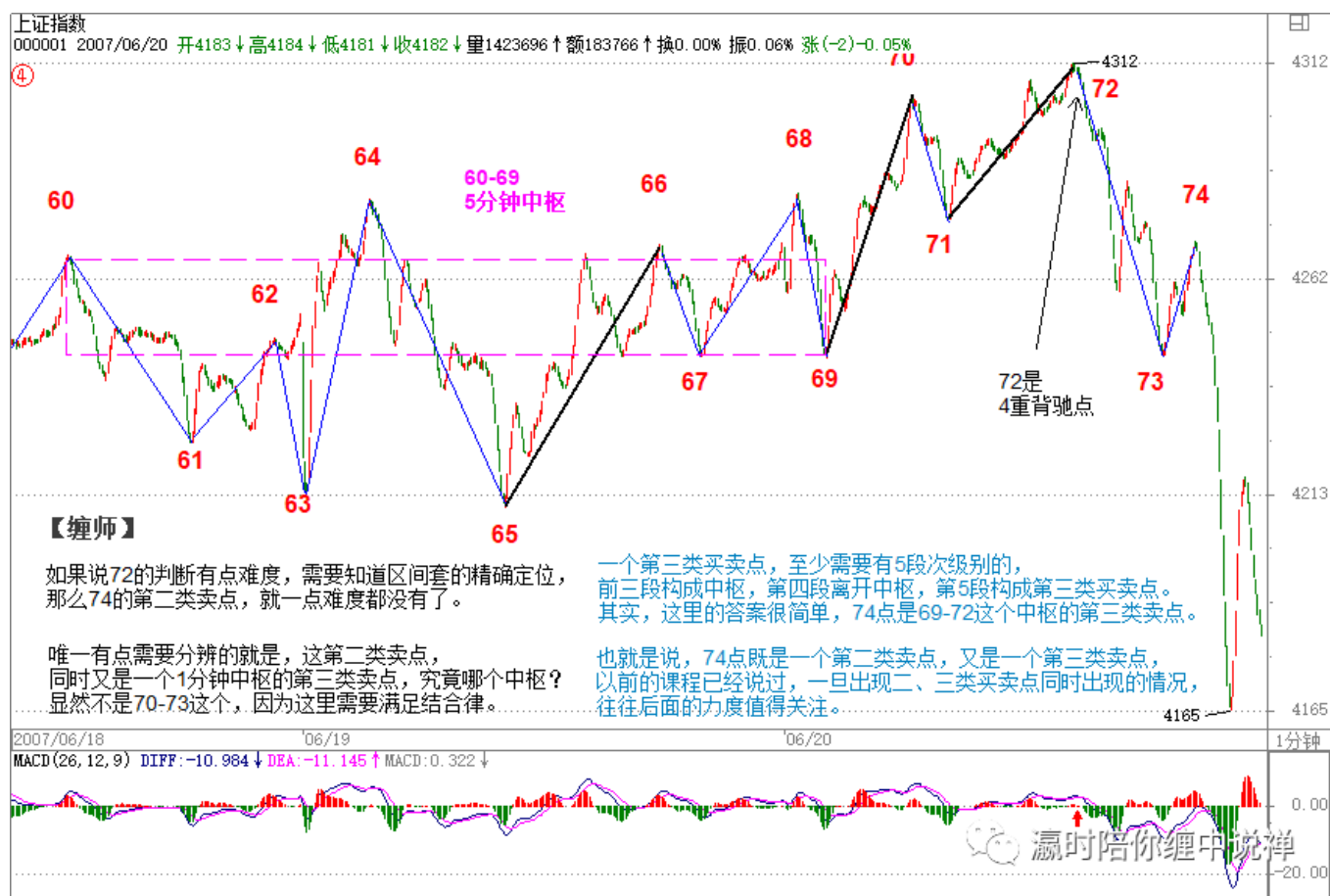


图61-4 上证指数1分钟走势图

60-69这个5分钟中枢，69的4244点是一个关键位置，如果在其下出现第三类卖点，那么走势至少将扩展成一个30分钟中枢，调整的幅度与压力就大了。

而对于72开始的走势，73很重要，要重新走强，必须冲破73这一点，该点位置恰好也是4244点。因此，短线的4244点十分关键，重新站稳，则大盘将最多是5分钟中枢的延伸震荡，否则即使不演化成5分钟级别的下跌，也将扩展成30分钟级别的中枢震荡。

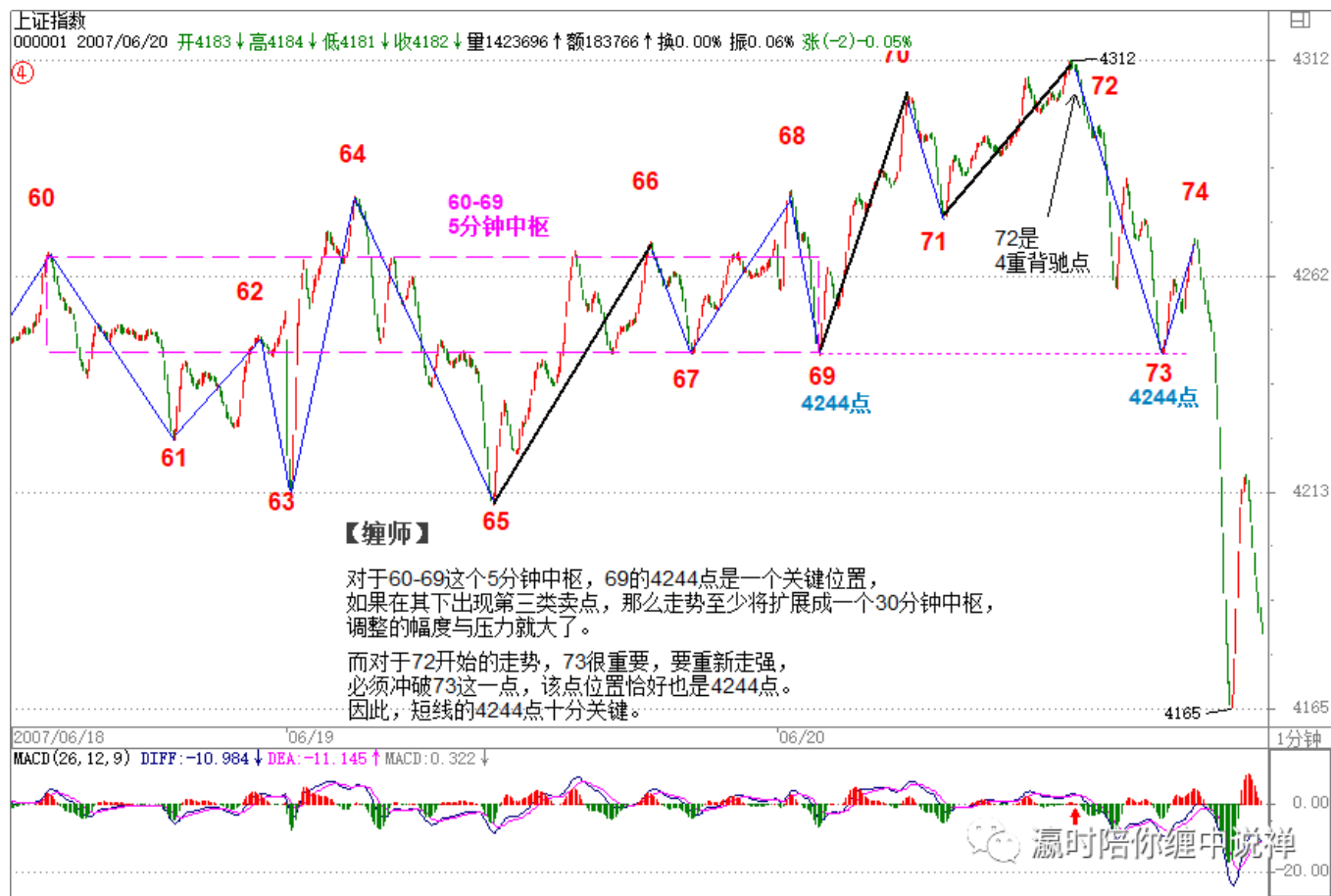


图61-5 上证指数1分钟走势图

不管学什么，是否愿意学，首先请先把学的东西搞明白，否则浪费的是自己的时间，还不如不学。

本ID的理论，你爱学不学，就像无论你是否相信万有引力，无论你是上帝还是小布什，该存在的依然存在。本ID的理论亦如此，无论任何人学与否，无论你是庄家、管理层还是什么玩意，都不增一分、不减一分，都一样。

因此，千万别学孔男人，而成为如孔男人那样的文科生，究竟孔男人那样的文科生是一种什么玩意，看看下面两个链接就明白了。



附录：

如果看过上面的课程，今天的走势都看不明白、不会操作，那你大概要面临两种选择：一、去和孔男人为伍；二、洗心革面、好好学习。

上面说到的4244点的技术意义，在今天走势中表露无疑，早上的杀跌补缺口，这次是一个明显的区间套底背驰定位，如果还看不明白，继续加倍努力学习，或者放弃，与孔男人为伍去，自己选择吧。

明天还是这个4244点，站稳就走强，否则继续5分钟的中枢震荡，并且要小心出现第三类卖点。



图61-6 上证指数1分钟走势图

明天又是周末，利空又准备漫天飞，本ID早在前面说过，这里必须用震荡来化解技术、心理、政策的压力，如果整天还是周一看没消息就跳空，然后继续不断震荡等周五，然后周末等消息，这样轮回下去，是走不出坚定有力的行情的，所以关键还是心态，整个市场的心态必须在震荡中修复。

今天最低4147点，和本ID反复说的1/2线4144点相差不远，中线关键还是看这线，不破就是强势。

个股方面，本ID那16只股票的剧本，一大早就告诉大家了，本ID说的是16只，已经有8只创新高，今天还有3只涨停的。为什么不是16只一起来，首先，操作不过来，其次，这样是资金利用率最高的，如果你按照这节奏去轮动操作，对于小资金，你这次反弹的收益率如果少于100%，那你的毛病就大了。

为什么要看买卖点，为什么要强调节奏，最终都是为了资金的安全与利用率，这对大资金同样的，而对小资金，掌握了节奏，你的效率更高。

注意，本ID的意思不是你一定要买本ID这16只股票，只是事先告诉并直播本ID的操作节奏，让大家去把握其中资金运用的道理。要有效率，必须有节奏，要有节奏，就首先要把握好买卖点，这里的逻辑关系，请好好思考明白。

今天下午有一个聚会，谈谈心、统一一下思想，必须下了，明早见。



缠师在本文的分析中重点在于2点，缠友们必须认真学习，这对于实盘中走势转折的判断，有很重要的借鉴意义。

1. 文中关于72为四重背驰点的精确定位分析。

- 65开始的走势是第一重背驰段，69开始的是第二重背驰段，71开始的是第三重背驰段；
- 最后当下考察71开始的走势，71的内部背驰也出现，也就是第四重的背驰段；
- 72点这个背驰点的精确定位，是由65开始的四重背驰段构成的，构成区间套的精确定位；
- 对于实际的操作，72四重背驰点出现后，卖是唯一的选择，而区别只在于卖多少。

2. 关于74点既是一个第二类卖点，又是一个第三类卖点的分析判断。

- 一个第三类买卖点，至少需要有5段次级别，前三段构成中枢，第四段离开中枢，第5段构成第三类买卖点。74点是69-72这个中枢的第三类卖点。
- 74点既是一个第二类卖点，又是一个第三类卖点，注意：一旦出现二、三类买卖点同时出现的情况，往往后面的力度值得关注。

END

「瀛时陪你缠中说禅」声明：文章源自缠中说禅博客。瀛时整理编写，配以音频、制图及学缠笔记，版权归瀛时所有。

「缠中说禅」教你炒股票 62

赢时陪你缠中说禅 10+年缠论践行者



分型、笔与线段 (2007-06-30 09:49:51)



在宾馆里闲着，等着10点开始的腐败，半个小时，找个面首来面首有点时间紧张，还不如给各位写个主贴，来个课程，耗费一下各位周末腐败的时间。瞧了一下，有位叫石猴的网友写了帖子，来解释什么是线段，他的理解还行，但不够严密。

其实，本ID的线段是可以最精确定义的。本ID的理论，本质上是一套几何理论，其有效性就如同几何一般。本ID理论当然有失败不严谨的时候，但这前提是几何的基础失败不严谨，不明白这一点，就不明白本ID的理论。这里，就把本来是后面的课程提前说说。

下面的定义与图，都适合任何周期的K线图。先看图中的第1、2，图中的小线段代表的是K线，这里不分阳线阴线，只看K线高低点。

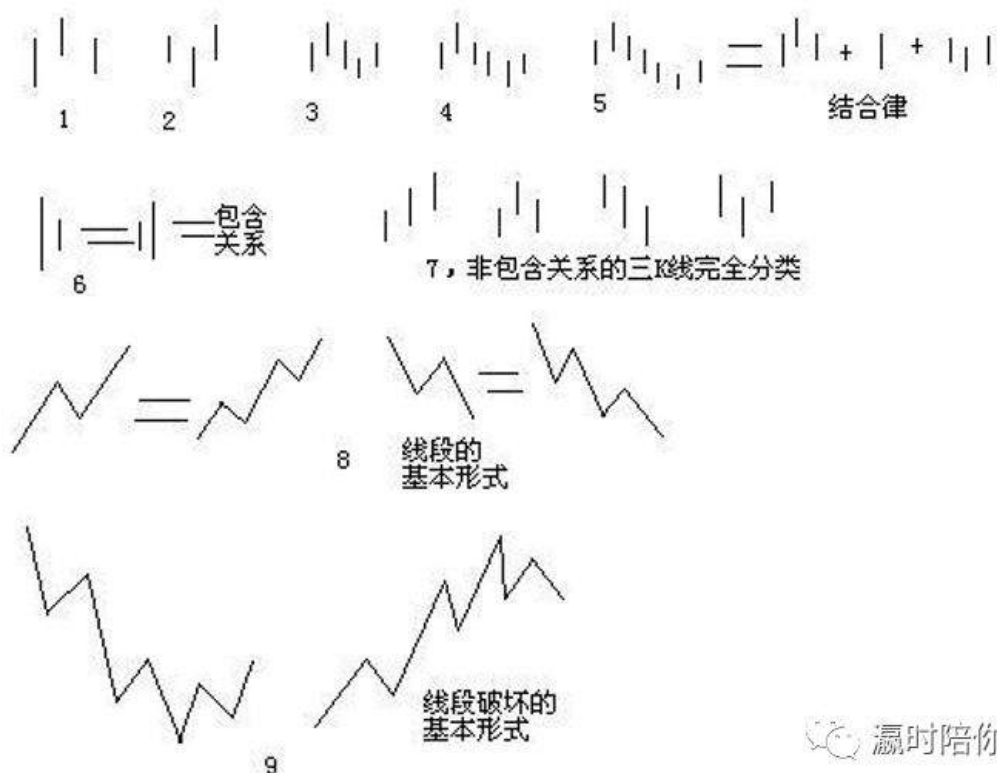
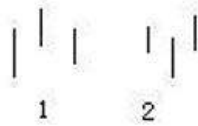


图62-1 缠师课文原图

像图1这种，第二K线高点是相邻三K线高点中最高的，而低点也是相邻三K线低点中最高的，本ID给一个**定义叫顶分型**；

图2这种叫底分型，第二K线低点是相邻三K线低点中最低的，而高点也是相邻三K线高点中最低的。看不明白定义的，看图就明白了，这么直观都不明白，那去和孔男人为伍吧。

顶分型的最高点叫该分型的顶，**底分型的最低点叫该分型的底**，由于顶分型的底和底分型的顶是没有意义的，所以，顶分型的顶和底分型的底就可以简称为顶和低。也就是说，当我们以后说顶和底时，就分别是说顶分型的顶和底分型的底。



像图1这种，
第二K线高点是相邻三K线高点中最高的，
而低点也是相邻三K线低点中最高的，本ID给一个定义叫顶分型；
图2这种叫底分型，
第二K线低点是相邻三K线低点中最底的，
而高点也是相邻三K线高点中最底的。

顶分型的最高点叫该分型的顶，底分型的最低点叫该分型的底，
由于顶分型的底和底分型的顶是没有意义的，
所以顶分型的顶和底分型的底就可以简称为顶和低。

也就是说，当我们以后说顶和底时，
就分别是说顶分型的顶和底分型的底。

图1 顶分型

3根相邻K线中，
第2根K线的高点最高；低点最高

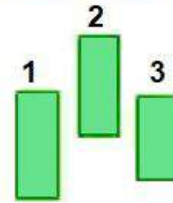
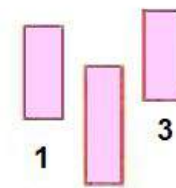


图2 底分型

3根相邻K线中，
第2根K线的低点最低；高点最低



赢时陪你缠中说禅

图62-2 顶底分型 示例图

两个相邻的顶和底之间构成一笔。所谓笔，就是顶和底之间的其他波动，都可以忽略不算，但注意，一定是相邻的顶和底，隔了几个就不是了。

而所谓的线段，就是至少由三笔组成。但这里有一个细微的地方要分清楚，因为结合律是必须遵守的，像图3这种，顶和底之间必须共用一个K线，这就违反结合律了，所以这不算一笔；而图4，就光是顶和底了，中间没有其他K线，一般来说，也最好不算一笔；而图5，是一笔的最基本图形，顶和底之间还有一根K线。**在实际分析中，都必须要求顶和底之间都至少有一K线当成一笔的最基本要求。**

两个相邻的顶和底之间构成一笔，

所谓笔，就是顶和底之间的其他波动，都可以忽略不算，

但注意，一定是相邻的顶和底，隔了几个就不是了。

而所谓的线段，就是至少由三笔组成。

但这里有一个细微的地方要分清楚，因为结合律是必须遵守的，

像图3这种，顶和底之间必须共用一个K线，这就违反结合律了，所以这不算一笔，

而图4，就光是顶和底了，中间没有其他K线，一般来说，也最好不算一笔，

而图5，是一笔的最基本的图形，顶和底之间还有一根K线。

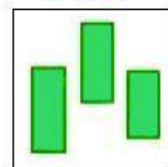
在实际分析中，

都必须要求顶和底之间都至少有一根K线当成一笔的最基本要求。



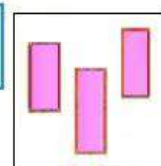
图5 1笔最基本图形

顶分型



顶和底之间
有1根K线

底分型



赢时陪你缠中说禅

图3 不算1笔




图4 不算1笔




图62-3 笔的划分 示例图

当然，实际图形中，有些复杂的关系会出现，就是相邻两K线可以出现如图6这种包含关系，也就是一K线的高低点全在另一K线的范围内，这种情况下，可以这样处理，

在向上时，把两K线的最高点当高点，而两K线低点中的较高者当成低点，这样就把两K线合并成一新的K线；

反之，当向下时，把两K线的最低点当低点，而两K线高点中的较低者当成高点，这样就把两K线合并成一新的K线。经过这样的处理，所有K线图都可以处理成没有包含关系的图形。

而图7，就给出了经过以上处理，没有包含关系的图形中，三相邻K线之间可能组合的一个完全分类，其中的二、四，就分别是顶分型和底分型，一可以叫上升K线，三可以叫下降K线。

所以，上升的一笔，由结合律，就一定是底分型+上升K线+顶分型；下降的一笔，就是顶分型+下降K线+底分型。

注意，这里的上升、下降K线，不一定是3根，可以无数根，只要一直保持这定义就可以。当然，简单的，也可以是1、2根，这只要不违反结合律和定义就可以。

图6 包含关系

一K线的高低点全在另一K线的范围里，
把两K线的最高点当高点，而两K线低点中的较高者当成低点，
这样就把两K线合并成一新的K线；
反之，当向下时，把两K线的最低点当低点，
而两K线高点中的较低者当成高点，这样就把两K线合并成一新的K线。
经过这样的处理，所有K线图都可以处理成没有包含关系的图形。

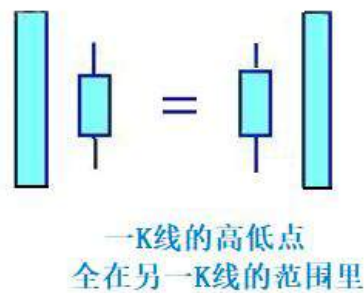
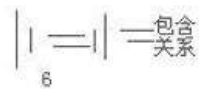
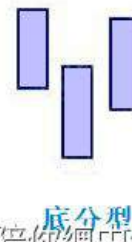
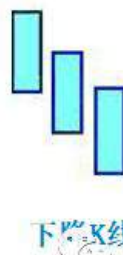
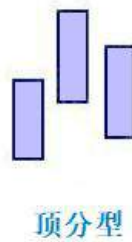
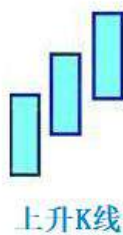


图7 去除包含关系后，三相邻K线之间可能组合的完全分类：

其中的二、四，就是分别是顶分型和底分型，
一可以叫上升K线，三可以叫下降K线。



赢时陪你缠中说禅

图62-4 K线包含关系处理 示例图

至于图8，就是线段的最基本形态，而图9，就是线段破坏，也就是两线段组合的其中一种形态。

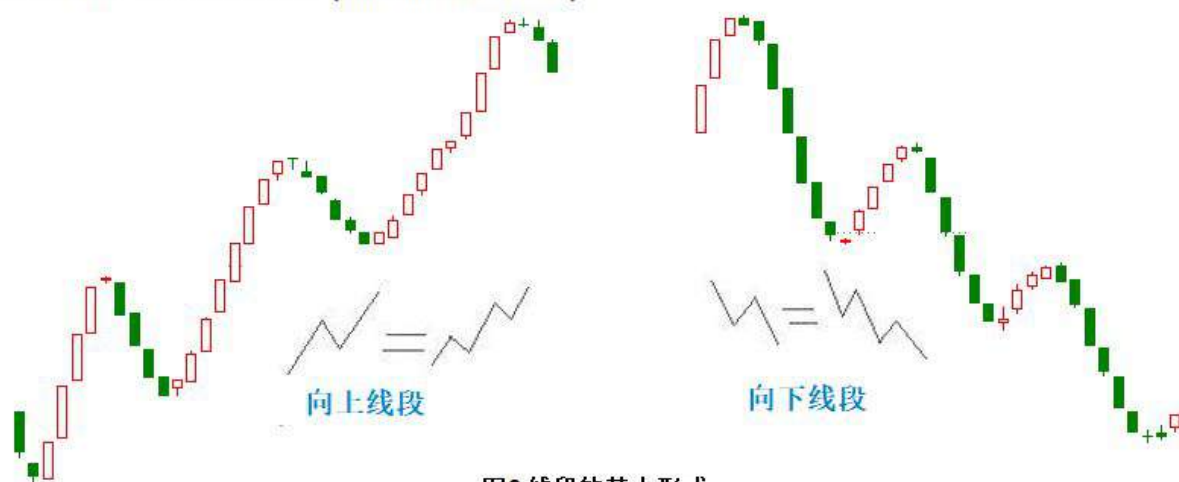


图8 线段的基本形式



图9 线段破坏的基本形式

赢时陪你缠中说禅

图62-5 线段基本形态 示例图



有人可能要说，**这怎么有点像波浪理论，这有什么奇怪的**，本ID的理论可以严格地推论出波浪理论的所有结论，而且还可以指出其理论的所有不足，**波浪理论和本ID的理论一点可比性都没有**。

不仅是波浪理论，所有关于股市的理论，只要是关系到图形的，本ID的理论都可以严格推论，因为本ID的理论是关于走势图形最基础的理论，谁都逃不掉。

不能再废话了，下面车来了，腐败开始，大家也腐败去吧。



在本文中，缠师用9张图作为示范，详细的讲解了分型的定义及要求，笔的连接划分规则，以及由笔所构成的线段的基本形态和线段破坏的基本形态。

- 这是分型、笔、线段的基础课程，要仔细阅读并结合实际走势图多多揣摩理解。
- 注意：在划分笔时，要先处理相邻K线的包含关系，然后再根据笔的连接规则进行笔的划分。笔的划分要满足结合律的要求。

END

「瀛时陪你缠中说禅」声明：文章源自缠中说禅博客。瀛时整理编写，配以音频、制图及学缠笔记，版权归瀛时所有。

赞同:22

创建时间:2020-11-26

评论:9

最后更新:2021-01-04

「缠中说禅」教你炒股票 63

瀛时陪你缠中说禅 10+年缠论践行者



替各位理理基本概念 (2007-07-02 00:07:39)



在外面时间有点长，再好的宾馆也没家里好，有点想北京。明天就可以回北京了，3号还要去听一场音乐会。不过在北京也待不了几天，下周又要去一次深圳，唯一希望就是能赶上最后的荔枝，糯米糍、桂味什么的，在北京吃不到好的，不知道是否过了季节。

闲着没事，就随手写一课程，希望对各位有帮助。

一个对象的确立，特别是一个数学和几何对象的确立，首先要证明其存在性，如果你说的那东西根本就不存在的，那还说什么？例如中枢或走势类型这对象，如果不能证明其一定存在，而且是按级别存在的，那谈论就没意义了。

所以，前面关于中枢的递归定义，就是解决这个问题的，是解决存在性问题。也就是说，中枢是可以递归式地定义出来的，而该定义是可操作性的，该定义实际上是如何找出中枢的一种方法，按照这种方法，就肯定能找出定义中的中枢。

但是，光是存在性定义或定理没什么意义，所谓的可操作性，有时候只是理想化或者数学化的，例如，可以证明自然数的质数分解是唯一的，而且可以很理想化地去设计这种寻找，但实际上用最大的计算机也往往不可能完成，因此就需要变通的方法来方便实际操作。

同样道理，对于中枢和走势类型，也就有了关于不同级别图形的研究。否则，都从最原始的分笔成交去逐步定义、寻找，那这可操作的操作也没什么操作性了。

进而，就有了不同级别显微镜的比喻。而实际上，一般能得到的图，最多也就是1分钟级别的，因此，可以从这个图入手。当然，也可以从5分钟，甚至更高入手，但这就等于把显微镜的倍数弄小了，看到的東西自然没有1分钟的多且清楚。

再次强调，什么级别的图和什么级别的中枢没有任何必然关系。走势类型以及中枢，就如同显微镜下的观察物，是客观存在的，其存在性由上面所说的最原始的递归定义保证；而级别的图，就如同显微镜，不同倍数的看这客观的图就看到不同的精细程度，如此而已。所以，不能把显微镜和显微镜观察的东西混在一起了。



如果我们首先确立了显微镜的倍数，也就是说，例如我们把1分钟图作为最基本的图，那么就可以开始定义上一课程说的分型、笔、线段等等。有了线段，就可以定义1分钟的中枢，然后就是1分钟的走势类型，再按照递归的方法，可以逐步定义5分钟、30分钟、日、周、月、季度、年的中枢和走势类型。

而有的人总是不明白，例如总是在问，5分钟图怎么看，30分钟的怎么看，其实，如果你选择5分钟或30分钟为最基本的图，那么和1分钟的看法一样，只不过你的显微镜倍数比较小，看起来比较粗糙而已。而如果你已经选择1分钟作为最基本的图，也就是选定了1分钟这个倍数的显微镜，那么看1分钟图就可以，所以，本ID也就不断在1分钟图上进行线段的记号来示范。

那么，有人可能要问，如果用1分钟图这显微镜，5分钟、30分钟等图还有用吗？当然也是有用的，例如走出一个1分钟的走势类型，已经完成了，就可以在5分钟图上相应记号上，这样的—个好处就是帮助记忆，否则当1分钟图上的线段成千上万时，肯定要抓狂的。

而有了5分钟、30分钟、日等图，就把相应已经完成的走势类型记号上，实际上，在1分钟图上需要记住的，只是最近一个未完成的1分钟走势类型。当然，由于分解的多样性，实际上需要知

道的要多点，这里只是站在一种分解的角度说的。

另外一个好处就是看MACD辅助判断时，不用对太多的柱子面积进行相加，可以看大级别的MACD图，这样一目了然。日线的背驰，其实在1分钟图上也可以看出来，只不过是需把所有相应对比段的MACD都加起来进行处理，这样当然是不切实际的，因此就可以看日线图的MACD，在理论上没有任何特别之处，只是为了方便，如果用1分钟的MACD把参数调到足够大，效果其实是一样的，而实际上不可能，一般软件上，MACD的参数有上限限制，所以实际上也限制了日线的背驰不能用1分钟的图解决。

有人可能又要问，为什么5分钟图上不记号5分钟的走势类型？因为，在大级别图上记号次级别的走势类型有一个好处，就是能让你清晰地看到该级别的中枢和走势类型是如何形成的，这样会更直观。

当然，如果在5分钟图上，你愿意记号30分钟甚至年线的走势类型也没什么，这是个人爱好问题。如果你有超强的记忆和分析力，甚至就在1分钟上记号就可以，如果你更牛一点，对图形过目不忘，像计算机一样自动就可以分类合并，那你在1分钟图上连记号都不用了。



说点更实际的问题，一般人面对一只股票，不可能就先看1分钟图，大概都是先从日线，甚至周、月、季、年入手，这样等于先用倍数小的显微镜，甚至是肉眼先看一下，然后再转用倍数大的，进行精细地观察。

因此，**对于大级别的图，上一课中的分型、笔、线段等同样有用。不过，一般这个观察都是快速不精细的，所以大概精确就可以。**而且，一般看图看多了，根本就不需要一步步按定义来，例如，打开日线图，1秒钟如果还看不明白一只股票大的走势，那就是慢的了。

基本上说，如果图看多了，成了机械反应，一看到可搞的图，就如同看到可搞的面首一样。一见钟情，科学研究说大概不需要1秒。股票如同面首，如果不能1秒之内一见钟情，估计这股票也和你没什么缘分，最多就是有缘无分空折腾了。

别觉得本ID整天把股票和面首联系在一起有点不太地道，但人这身体都是从性而来，股票的道理和性的道理没什么区别，当然也没什么可奇怪的，这道理在前面的课程里已经说过。如果，你能把你的性能量转化到股票上，有了那种一见钟情的直觉，那么就算是有点入门了。

而前面的理论分析，最终还是要归到这种直觉上去。说得更直接一点，例如在419这种事情上，无论男女，其实决定是否419，都是在1秒内决定的，股票同样，是否和股票419，也一样。当然，有些419让你后悔终生，有些让你怀念终生，这和股票是一个道理。

而真正的419高手，就是一眼就要把一个人给看透，而且知道自己需要什么，该要什么，不该要什么，要了的要甩得开，如雁过长空，否则就不是419了。股票也一样，股票的走势如同面首在

搔首弄姿，一眼要看穿其把戏。当然，股票比面首可爱的地方在于，面首的搔首弄姿只有一个方向，而股票有三种可能的状态，这也决定了，面首是有厌倦的时候，而股票则不一定。

但在没有这看破一切的一眼前，就别把自己当情圣了，老老实实在家里抱孩子吧，花心萝卜是需要功力的。股票也一样，没有这超越的直觉，还是老老实实去分析，在大级别图粗略选定攻击目标后，就要选好显微镜，进行精细地跟踪分析，然后定位好符合自己操作级别的买点建仓，按照相应的操作级别进行操作，直到把这股票玩烂、直到厌倦或者又发现新的更好的可玩弄对象为止。

而站在纯理论的角度，没有任何股票是特别有操作价值的，中枢震荡的股票不一定比相应级别单边上涨的股票产生的利润少。只有坏的操作者，没有坏的股票。股票只是废纸，本质上都是垃圾，如果技术、心态不到位，任何股票都可以让你倾家荡产。

当然，**对于小资金来说，一定要选择股性好的股票；而对于大资金来说，股性是可以改造的。**就如同没有面首是不可以面首的，只是代价不同而已，股票也一样，任何股票的股性都可以被改造，只不过需要的能量不同而已。

不写了，已经又一天开始了，本ID也要洗洗睡了，先下，今天收盘后解盘见。然后本ID晚宴后赶最后的班机回北京，归心似箭，周二，盘就可以在北京看了，再见。



赢时「学缠笔记」

缠师在本文中主要阐述了三个方面的内容：

1. 解决中枢的存在性和可操作性问题

- 用递归的方法定义出各级别中枢，并使得走势分析具有可操作性。
- 按照该定义，就可以在实际走势上划分出不同级别的中枢。

2. 选定某一级别图表作为分析的最小级别，比如1分钟

- 在该级别图表上，按照定义划分线段，进而定义1分钟的中枢，然后就是1分钟的走势类型。
- 然后按照递归的方法，逐级向上递归，如5分钟、30分钟、日、周、月、季度、年的中枢和走势类型。

3. 分析实际走势时，建议先从大级别图表上粗略地看走势结构，再在小级别上进行精确观察。

- 注意：分型、笔、线段是作为最小级别的基础构件，用来定义最小级别和走势类型的。

- 在大级别图表上看分型、笔、线段等，这个观察都是不精细的，只能看个大概。（缠师在之后的课文中，介绍了如何用大级别的分型、笔，结合小级别走势类型来判断走势买卖点）

END

「瀛时陪你缠中说禅」声明：文章源自缠中说禅博客。瀛时整理编写，配以音频、制图及学缠笔记，版权归瀛时所有。

赞同:17

创建时间:2020-11-27

评论:4

最后更新:2021-01-04

「缠中说禅」教你炒股票 64

瀛时陪你缠中说禅 10+年缠论践行者



去机场路上给各位补课 (2007-07-02 21:37:44)



现在的课已经越来越精细，特别用的是最小的1分钟，一般的理论，在这么精细、偶然性那么大的图上都要乱套了，但却恰好能显示本ID理论的有力。别说1分钟图，分笔图也没问题，这就是本ID理论所构筑几何结构的力量。世界都是几何的，别说那几张无聊的走势图了。

看下图，为什么下午的分段是这样？

大概很少人现在就能全部搞清楚，所以，为了让各位能睡一个塌实觉，也为了免得等一下飞机万一不听话，到时候只留下各位在这里争论不休，没人再给解答，所以本ID在去机场的路上用本本给各位补上一课。



图64-1 上证指数1分钟走势图

106到107这一段箭头所指的那一笔，用的是取整的前提，所以，只要你仔细去分析，就知道那一定是一笔。

这个问题，本ID瞧了一下，见一位叫快乐vs菜虫的网友已说到。当然，你可能要问为什么一定要取整？这没有什么必然性，只是预设的前提。

你可以采取严格到小数后两位的精确度，但其实不同软件，对1分钟这么精细的图，都会有数值上的细微差别，所以，所谓的精确，往往不一定就是，而在这么快速变动的市场中，数值有点细微差别，其实没什么不同。例如，还可以用这样的区别方式，就是两者相差0.5点内的看成是一样的。**所有预设精度，唯一必须遵守的，就是精度一旦预设，就一定要一路保持。**

注意，没有什么精度是十全十美的，例如用相差0.5内看成是相同的，那么如果是0.51呢？这和0.49也没有多大区别。所以这些细节，其实问题都不大，关键是要统一，不要变来变去。由于现在只是示范，为了方便各位学习，就一直继续采用取整的精度，各位可以根据自己的情况来调整。

至于108-109，带箭头那笔为什么不被算成一段？也就是108-109为什么不是三段？这很简单，因为段必须是至少三笔构成，缺口如果包含在一笔中的，像今天早上低开的缺口，没有破坏昨天那笔，是顺着昨天那笔下来的，所以这种缺口和一般的走势没什么区别，缺口还是包含在昨天的一笔里。

但有些突然性的逆着走势来的缺口，就像530那个，就必然要当成一段，而不能只当成一笔或一笔里的了。有人可能说，缺口没有三笔？那你可以这样去看，就像 $0=0+0+0$ ，缺口可以看成是三个缺口的迭加，这样就有三笔以上了。

还有，有位叫袖手旁观的网友理解得也不错，线段必须要被破坏才算结束，但必须要强调的是，**线段必须要被线段破坏才算是真破坏，单纯的一笔是不能破坏线段的**，这就避免了一些特偶然因数对走势的干扰。

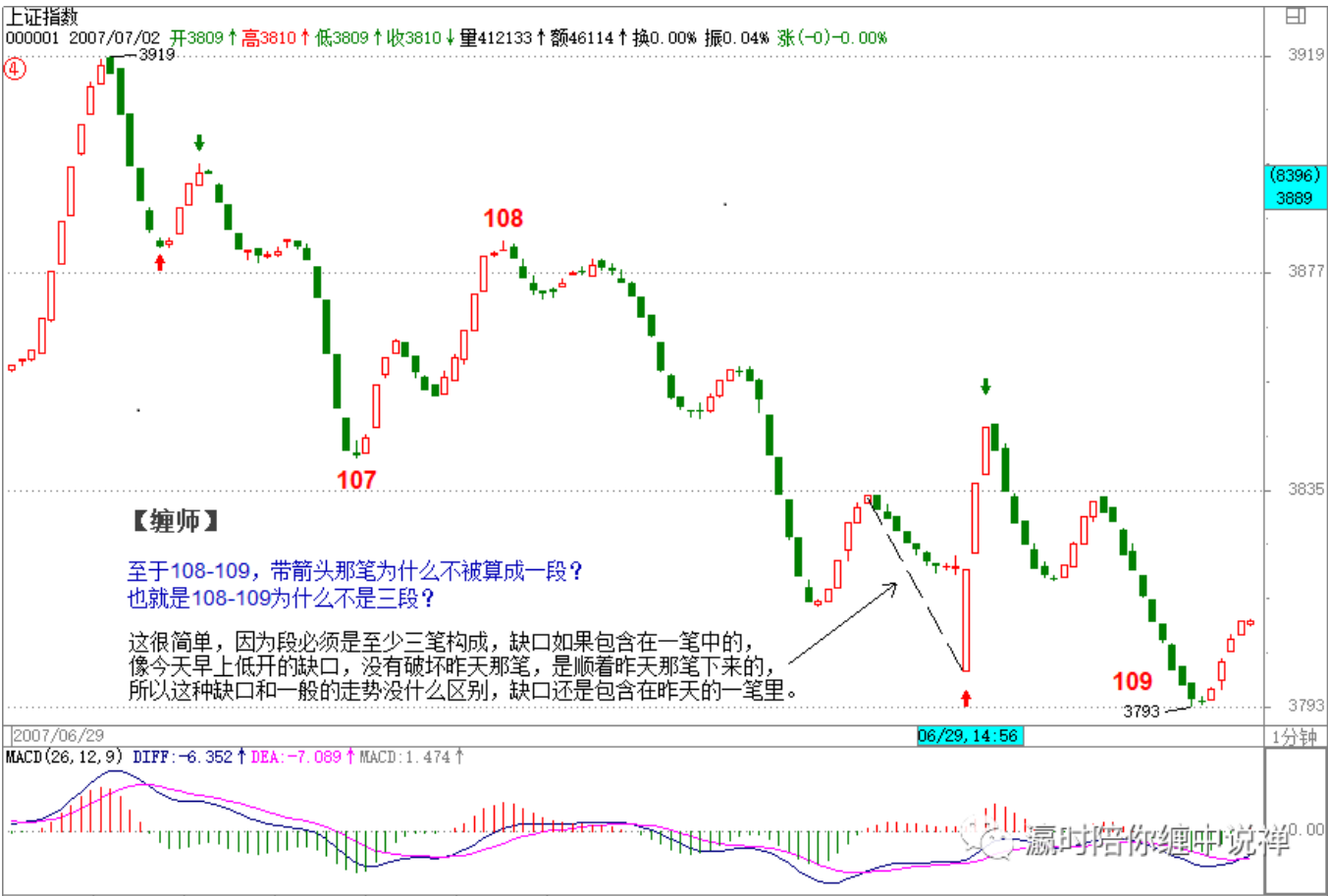


图64-2 线段108-109分析图



至于110-111，红箭头那两个为什么不是最终精确定位的背驰点？这都是以前就应该解决的简单问题。

像第一个红箭头位置，第一次略微跌破109那位置，这时候把已经出现的面积和前面108-109的对应面积之和比，已经十分接近。也就是说110-111，刚起跌，这力度已经和前面的108-109差

不多。

这恰好说明这一段的力度是很强的，不但不可能是对108-109背驰，而且站在中枢震荡的角度，这种力度，一定是小级别转大级别，以时间换空间，或与更大力度的对比产生的背驰才能化解的。

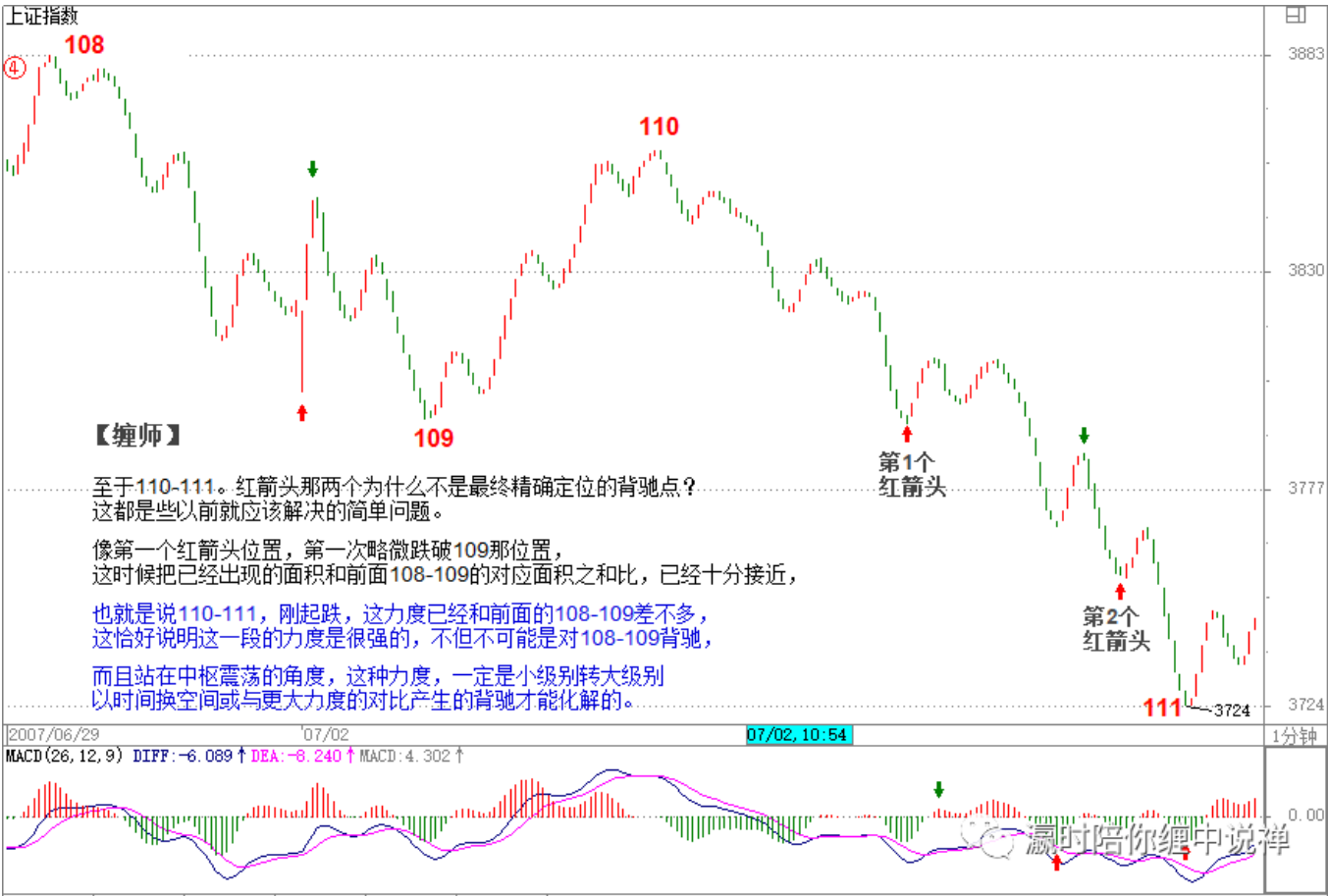


图64-3 线段110-111分析图

后面这种情况，在这个实际的图形中，就是与前面104-105的下跌力度比。110-111这段，相比较的是104-105这段，中间的中枢震荡的中枢，是105到110这个。因此，这里根本不存在与108-109对比的问题。

站在105-107这个中枢的角度，110虽然不构成第三类卖点，但也极为接近，这种对中枢的离开，力度一般都很大，所以就算你搞不清楚和哪段比，也至少要等这段的结构被破坏，才有介入的可能，而后面，上下上的两次反抽，根本就没有破坏其结构，因此后面的破位下跌就是天经地义的。



图64-4 上证指数1分钟走势图

机场到了，先保存起来。

挺好玩的，帖子分两段写，中间过一安检。继续。

至于第二红箭头那个，就更不可能了。绿箭头那次反抽，等于对前面破位前，那上下上的微型类中枢（**注意，站在严格意义上，线段以下是没有中枢的，所以说是类中枢**）的一个类第三类卖点，后面有两种变化，就是转大级别类中枢或类中枢移动，直到形成新类中枢为止。

而下面的黄白线，是一个典型的下上下上结构中的第二下，刚破上的低点，这是力度最大的一下，怎么可能有背驰出现？MACD第一个红箭头就指这大的下上下，破的一下，这时候，除非出现线段结构的突发性破坏，否则不可能有什么背驰出现。

而后的回拉，其实刚好构成一个奔走型的上下上结构（也就是第二上刚和第一上的低点稍微重合），这其实也就构成另一个微型类中枢。这和第一个红箭头指的那个一起，刚好构成两个类中枢的下跌走势。

然后，后面的背驰判断就很简单了，和一般的趋势中背驰的判断一样。针对第二那奔走型微型中枢的前后两段，MACD两个红箭头对应的绿柱子的比较，一目了然。（千万别再问这时候为什么不看黄白线之类的问题，这类问题回答过N次了。）

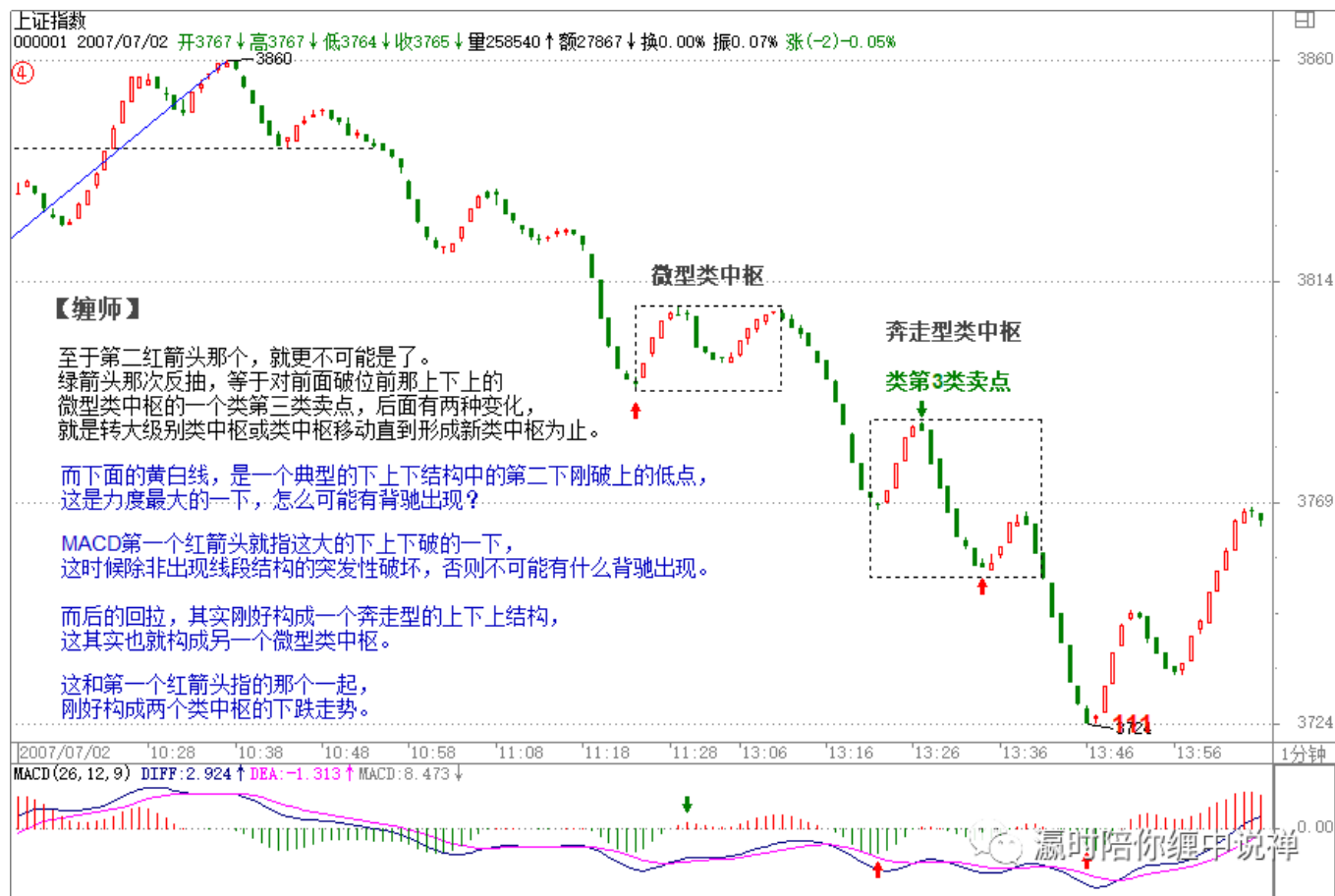


图64-5 上证指数1分钟走势图



请各位好好把各类情况，消化好，特别一些最基本的知识，一定要掌握，62、63课，要完全吃透，而且能当下应用。当然，这需要不断练习，不断研究不同的图形。

本ID就不再说些什么了，准备登机。回到北京，也快第二天了。先下，明天见。



在本文中，有几个要点需要关注：

1. 缠师再次提及了划分笔时，K线高低点的精确度问题，在本文中缠师用的是取整的前提。

- 缠师强调：所有预设精度，唯一必须遵守的，就是精度一旦预设，就一定要一路保持。
- 数值有点细微差别，其实没什么不同，有时看盘软件不同，数值上也会有细微的差别。
- 这些细节，其实问题都不大，关键是要统一，不要变来变去。

2. 开盘缺口的问题。

- 开盘的缺口如果包含在昨日收盘最后一笔中的，是顺着昨天收盘最后1笔的方向，那么还是包含在该笔里。
- 但突然性逆着走势来的缺口，像530那个，就必然要当成一段。

3. 站在严格意义上，线段以下是没有中枢的，只能是类中枢及类3类买卖点。比如在本文中缠师分析了线段110-111构成了两个类中枢的下跌走势。

END

「瀛时陪你缠中说禅」声明：文章源自缠中说禅博客。瀛时整理编写，配以音频、制图及学缠笔记，版权归瀛时所有。

赞同:22

创建时间:2020-11-28

评论:9

最后更新:2021-01-04

「缠中说禅」教你炒股票 65

瀛时陪你缠中说禅 10+年缠论践行者



再说分型、笔、线段 (2007-07-16 22:14:16)



如果真明白了前面的，这课就不必再说了。

本ID反复强调，本ID理论的关键是一套几何化的思维，因此，你需要从最基本的定义出发，而在实际操作的辨认中，这一点更重要。所有复杂的情况，其实，从最基本的定义出发，都没有任何的困难可言。

例如，对于分型，里面最大的麻烦，就是所谓的前后K线间的包含关系；其次，有点简单的几何思维，根据定义，任何人都可以马上得出以下的一些推论：

1、用 $[di,gi]$ 记号第 i 根K线的最低和最高构成的区间，当向上时，顺次 n 个包含关系的K线组，等价于区间 $[maxdi,maxgi]$ 对应的K线，也就是说，这 n 个K线，和最低最高的区间为 $[maxdi,maxgi]$ 的K线是一回事情；向下时，顺次 n 个包含关系的K线组，等价于区间 $[mindi,mingi]$ 对应的K线。

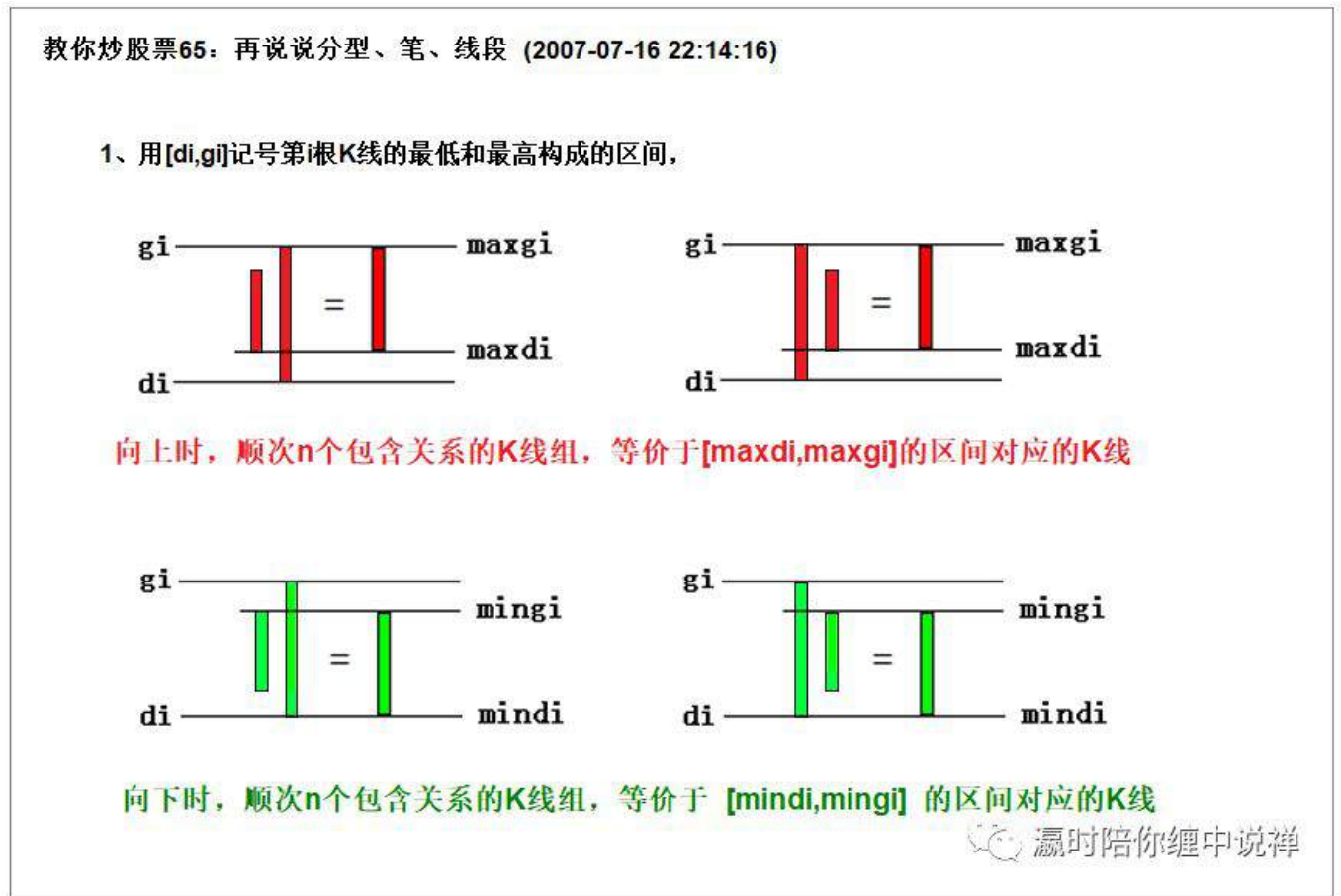


图65-1 示例图1

2、结合律是有关本ID这理论中最基础的，在K线的包含关系中，当然也需要遵守，而包含关系，不符合传递律，也就是说，第1、2根K线是包含关系，第2、3根也是包含关系，并不意味着第1、3根就有包含关系。

因此在K线包含关系的分析中，还要遵守顺序原则，就是先用第1、2根K线的包含关系确认新的K线，然后用新的K线去和第3根比，如果有包含关系，继续用包含关系的法则结合成新的K线，如果没有，就按正常K线去处理。

2、结合律是有关本ID这理论中最基础的，在K线的包含关系中，当然也需要遵守，

而包含关系，不符合传递律，也就是说，第1、2根K线是包含关系，第2、3根也是包含关系，但并不意味着第1、3根就有包含关系。

因此在K线包含关系的分析中，还要遵守顺序原则，

就是先用第1、2根K线的包含关系确认新的K线，然后用新的K线去和第三根比，

如果有包含关系，继续用包含关系的法则结合成新的K线，如果没有，就按正常K线去处理。



先用第1、2根K线的包含关系确认新的K线，
然后用新的K线去和第三根比

赢时陪你缠中说禅

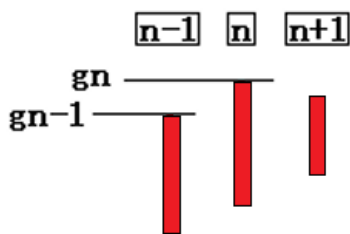
图65-2 示例图2

3、有人可能还要问，什么是向上？什么是向下？其实，这根本没什么可说的，任何看过图的都知道什么是向上，什么是向下。当然，本ID的理论是严格的几何理论，对向上向下，也可以严格地进行几何定义，只不过，这样对于不习惯数学符号的人，头又要大一次了。

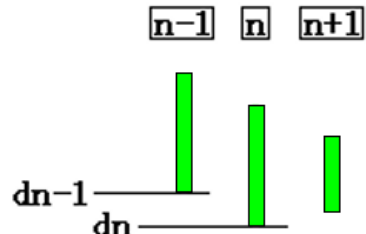
假设，第 n 根K线满足第 n 根与第 $n+1$ 根的包含关系，而第 n 根与第 $n-1$ 根不是包含关系。如果 $gn \geq gn-1$ ，那么称第 $n-1$ 、 n 、 $n+1$ 根K线是向上的；如果 $dn \leq dn-1$ ，那么称第 $n-1$ 、 n 、 $n+1$ 根K线是向下的。

有人可能又要问，如果 $gn < gn-1$ 且 $dn > dn-1$ ，算什么？那就是一种包含关系，这就违反了前面第 n 根与第 $n-1$ 根不是包含关系的假设。同样道理， $gn \geq gn-1$ 与 $dn \leq dn-1$ 不可能同时成立。

- 3、假设，第n根K线满足第n根与第n+1根的包含关系，而第n根与第n-1根不是包含关系，
那么如果 $g_n > g_{n-1}$ ，那么称第n-1、n、n+1根K线是向上的；
如果 $d_n \leq d_{n-1}$ ，那么称第n-1、n、n+1根K线是向下的。



如果 $g_n > g_{n-1}$ ，
那么称第n-1、n、n+1根K线是向上的；



如果 $d_n \leq d_{n-1}$ ，
那么称第n-1、n、n+1根K线是向下的。

假设，第n根K线满足第n根与第n+1根的包含关系，
而第n根与第n-1根不是包含关系，

赢时陪你缠中说禅

图65-3 示例图3

上面包含关系的定义已经十分清楚，就是一些最精确的几何定义，只要按照定义来，没有任何图是不可以精确无误地、按统一的标准去找出所有的分型来。

注意，这种定义是唯一的，有统一答案的，就算是本ID，如果弄错了，也就是错，没有任何含糊的地方，是可以在当下或任何时候明确无误地给出唯一答案的。这答案与时间无关，与人无关，是客观的，不可更改的，唯一的要求就是被分析的K线已经走出来。



从这里，本ID理论的当下性也就有了一个很客观的描述。为什么要当下的？

因为如果当下那些K线还没走出来，那么具体的分型就找不出来，相应的笔、线段、最低级别中枢、高级别走势类型等就不可能划分出来，这样就无从分析了。而一旦当下的K线走出来，就可以当下按客观标准唯一地找出相应的分型结构，当下的分析和事后的分析，是一样的，分析的结果也是一样的，没有任何的不同。因此，当下性，其实就是本ID的客观性。

有人可能要问，如果看30分钟图，可能K线一直犬牙交错，找不到分型。

这有什么奇怪的，在年线图里，找到分型的机会更小，可能十几年找不到一个也很正常，这还是显微镜倍数的比喻问题。确定显微镜的倍数，就按看到的K线来严格定义，没有符合定义的，就是没有，就这么简单。如果希望能分析得更精确，那就用小级别的图，例如，不要用30分钟图，用1分钟图，这样自然能分辨得更清楚。

再次强调，用什么图与以什么级别操作没有任何必然关系，用1分钟图，也可以找出年线级别的背驰，然后进行相应级别的操作。看1分钟图，并不意味着一定要玩超短线，把显微镜当成被显微镜的，肯定是脑子水太多了。

从分型到笔，必须是一顶一底。那么，两个顶或底能构成一笔吗？

这里，有两种情况，第一种，在两个顶或底中间有其他的顶和底，这种情况，只是把好几笔当成了一笔，所以只要继续用一顶一底的原则，自然可以解决；第二种，在两个顶或底中间没有其他的顶和底，这种情况，意味着第一个顶或底后的转折级别太小，不足以构成值得考察的对象，这种情况下，第一个顶或底就可以忽略其存在了，可以忽略不算了。

所以，根据上面的分析，对第二种情况进行相应处理（类似对分型中包含关系的处理），就可以严格地说，先顶后底，构成向下一笔；先底后顶，构成向上一笔。而所有的图形，都可以唯一地分解为上下交替的笔的连接。

显然，除了第二种情况中的第一个顶或底类似的分型，其他类型的分型，都唯一地分别属于相邻的上下两笔，是这两笔间的连接。用一个最简单的比喻，膝盖就是分型，而大腿和小腿就是连接的两笔。



有了笔，那么线段就很简单了，线段至少有三笔，线段无非有两种，从向上一笔开始的，和从向下一笔开始的。

对于从向上一笔开始的，其中的分型构成这样的序列： $d_1g_1d_2g_2d_3g_3\dots d_ng_n$ （其中 d_i 代表第 i 个底， g_i 代表第 i 个顶）。如果找到 i 和 j ， $j > i + 2$ ，使得 $d_j \leq g_i$ ，那么称向上线段被笔破坏。

对于从向下一笔开始的，其中的分型构成这样的序列： $g_1d_1g_2d_2\dots g_nd_n$ （其中 d_i 代表第 i 个底， g_i 代表第 i 个顶）。如果找到 i 和 j ， $j > i + 2$ ，使得 $g_j \geq d_i$ ，那么称向下线段被笔破坏。

线段有一个最基本的前提，就是线段的前三笔，必须有重叠的部分。这个前提在前面可能没有特别强调，这里必须特别强调一次。线段至少有三笔，但并不是连续的三笔就一定构成线段，这三笔必须有重叠的部分。由上面线段被笔破坏的定义可以证明：

缠中说禅线段分解定理：线段被破坏，当且仅当至少被有重叠部分的连续三笔的其中一笔破坏。而只要构成有重叠部分的前三笔，那么必然会形成一线段，换言之，线段破坏的充要条件，就是被另一个线段破坏。

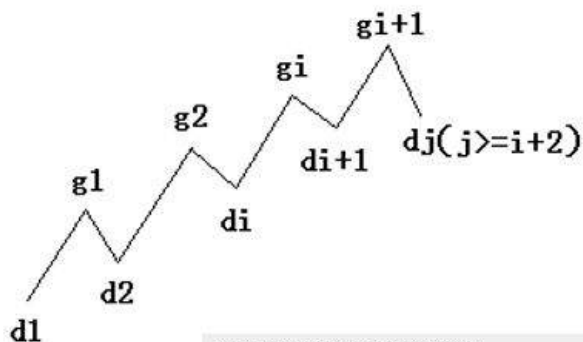
对于从向上一笔开始的，其中的分型构成这样的序列：

$d_1g_1d_2g_2d_3g_3\cdots d_ng_n$

(其中 d_i 代表第 i 个底， g_i 代表第 i 个顶)。

如果找到 i 和 j , $j \geq i+2$,

使得 $d_j \leq g_i$, 那么称向上线段被笔破坏。



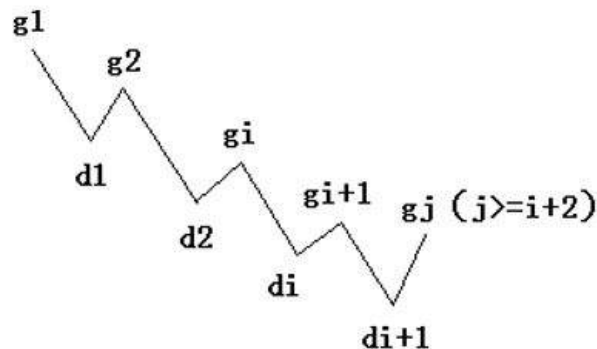
对于从向下一笔开始的，其中的分型构成这样的序列：

$g_1d_1g_2d_2\cdots g_nd_n$

(其中 d_i 代表第 i 个底， g_i 代表第 i 个顶)。

如果找到 i 和 j , $j \geq i+2$,

使得 $g_j \geq d_i$, 那么称向下线段被笔破坏。



缠中说禅线段分解定理：

线段被破坏，当且仅当至少被有重叠部分的连续三笔的其中一笔破坏。

而只要构成有重叠部分的前三笔，那么必然会形成一线段，

换言之，线段破坏的充要条件，就是被另一个线段破坏。

赢时陪你缠中说禅

图65-4 示例图4

以上，都是最严格的几何定义，真想把问题搞清楚的，就请根据定义多多自己画图，或者对照真实的走势图，用定义多多分析。注意，所有分析的答案，只和你看的走势品种与级别图有关，在这客观的观照物与显微镜倍数确定的情况下，任何的分析都是唯一的，客观的，不以任何人的意志为转移的。

如果分型、笔、线段这最基础的东西都没搞清楚，都不能做到在任何时刻，面对任何最复杂的图形当下地进行快速正确地分解，说要掌握本ID的理论，那纯粹是瞎掰。



赢时「学缠笔记」

1. 在本文中，缠师采用数学表达式的方式，对于笔当中K线包含关系处理以及笔的方向，进行了最精确的几何定义，只要按照定义来，就可以精确无误地、按统一的标准去找出所有的分型并确定方向。

2. 注意，缠师在文中强调“依法不依人”：定义是唯一的，客观的，有统一答案的，所以一切按照定义来。即使是缠师在划分中弄错了，也就是错，没有任何含糊的地方。

3. 注意，本文中关于线段划分（原线段的破坏）的定义，还不是最后最精确的定义，缠师在后期的课程中逐渐完善精确的定义（解决线段内小级别转大级别的问题），可通读后期的课程后进行系统的学习。

END

「瀛时陪你缠中说禅」声明：文章源自缠中说禅博客。瀛时整理编写，配以音频、制图及学缠笔记，版权归瀛时所有。

赞同:28

创建时间:2020-11-28

评论:17

最后更新:2021-01-04

「缠中说禅」教你炒股票 66

瀛时陪你缠中说禅 10+年缠论践行者



主力资金的食物链 (2007-07-30 22:42:05)



因为要画图，需要浪费时间，下一课再说有关线段的问题。

今天，说一些宏观点的东西，说说主力资金的食物链。市场每一时刻的走势，都由当下的合力构成，如果1亿人参加的市场，每一分力都是相等的、都是独立的，那么市场的整个运转和现实的情况，当然有所不同。现实的情况是，有些分力是特别巨大的，远大于其他的分力。在这种情况下，对合力的分析，不能脱离对这些特别巨大分力的分析。

如果现实的系统中这种特别巨大的分力只有一个，其他分力与之相比，都可以忽略不算，那么市场的所谓合力，就与这分力基本无异了。例如，在那些控盘程度极端高的股票中，就往往呈现这种情况。而这种一个分力远大于其他分力的系统，其稳定性是会产生突变的。

关于个股的情况，以后会说到，这里先说说关于大盘合力与分力的关系。



有一种很流行却纯粹出于想象的说法，是关于所谓市场主力资金的。在这种流行的谬误中，似乎市场中的主力只有一拨人，他们控制着市场的走势，画着每天大盘分时图中的每分每秒。而事实上，这种所谓的主力，从来没存在过。市场从来都分裂着不同的利益集团，所谓的主力资金，从来都是分派别的，各派别之间，会有联手，会有默契，但也有暗算、互相拆台等等，黄雀、螳螂、蝉的游戏也一点都不新鲜。

主力资金层面的运作，当然也不是单纯的技术分析可以包括的。用打仗来比喻，技术分析，不过是一些战术性问题，而战略性问题，就不是技术分析可以解决的。例如，如果你是一个散户，你只要把本ID的技术理论搞清楚，那在市场中就可以游刃有余了。

但如果只把本ID的技术理论搞清楚，是运作不了主力资金的。当然，技术层面是一个基础，但只是一个方面。无论什么资金，站在市场走势的角度，不过就是构造出不同级别的买卖点而已。因此，对于散户来说，你无须知道这天上掉下的馅饼是怎么制造的，只需要知道怎么才能吃到这馅饼。

必须明确的，任何的主力资金，无论什么背景、级别，最终都不可能逆着整个经济的大势而行。资金不是一拨，山头就那么多，10年前的主力，如果不随着市场去发展，到现在就什么都不是了。所以，任何主力资金，无论什么背景、级别，还有一个特点，就是要折腾。不折腾，就没有江湖地位。唯一不同的，只是折腾什么，只是不同市场、板块的变换。



在单一的股票市场中，不同风格、背景、势力的资金，各自控制着不同的板块，最大的几个，构成食物链的最上层。一般来说，这几拨资金都是老油条，互相也知根底，其根底往往不在市场中，而在市场之外，一般情况下，各方都是保持江湖规矩，不会轻易与某一方开战。

但，绝对不是说，最大的家伙间就没有战争，而是这战争无时不在，只是都在等着一方出现破绽，余下的一拥而上，分而吃之。中国资本市场的历史上，出现过好几次这样的事情，都是陈年旧事，不说也罢。当然，最大的家伙，也不是一成不变的，不同的年代也会改变点包装，换些名头。

从这食物链的最高端开始，逐级下去，到最后的散户个体，分着好几个层次。对于最大的主力来说，对下面几个层次的生态状态，会保持一定的维持。

一般来说，一个新的最高级别的势力出现，是没有人愿意看到的。因此，那些在次一级别中特别活跃的，特别有上升苗头的，都会被重点绞杀。对于最高级别的主力来说，一个各层次的生态平衡是最有利的。站在这个意义上，如果有些对散户特别恶劣的，要把散户或某层次赶尽杀绝的，那么肯定成为最高级别主力的绞杀对象。

这种事情，在资本历史上也太常见了。一般来说，这种绞杀对象，都类似暴发户，最高级别的主力，就如同贵族。贵族当然看不起暴发户，特别当这暴发户影响了整个市场生态的平衡，不对之株连九族，斩草除根，那还怎么当贵族？这种绞杀，当然可以是市场化的，却不一定是市场化的，这就不想多说了。



缠师在本文中介绍了在资本市场中不同层次的资金，这些资金构成了市场中的“食物链”。

1. 一定要注意：无论什么资金，站在市场走势的角度，不过就是构造出不同级别的买卖点而已。（缠师强调这句话的意思是，走势是由合力构成的，最终的操作还是要落实到各个级别的买卖点上来。）

2. 另外必须明确，任何的主力资金，无论什么背景、级别，最终都不可能逆整个经济的大势而行。

3. 在单一的股票市场中，不同风格、背景、势力的资金，各自控制着不同的板块，最大的几个，构成食物链的最上层。从这食物链的最高端开始，逐级下去，到最后的散户个体，分着好几个层次。对于最大的主力来说，对下面几个层次的生态状态，会保持一定的维持。

注：在之后的课文中，缠师也有几课专门介绍了市场中的资金运作（缠友们可以参考“逗庄家玩的一些杂史”相关的课文）

END

「瀛时陪你缠中说禅」声明：文章源自缠中说禅博客。瀛时整理编写，配以音频、制图及学缠笔记，版权归瀛时所有

赞同:11

创建时间:2020-11-29

评论:3

最后更新:2021-01-04

「缠中说禅」教你炒股票 67

瀛时陪你缠中说禅 10+年缠论践行者



线段的划分标准 (2007-08-01 22:31:55)



笔的划分标准在前面已经严格给出，因此，下一关键问题，就是如何划分线段。

下面，给出类似笔划分，但有重大区别的划分标准。

用S代表向上的笔，X代表向下的笔。那么所有的线段，无非两种：一、从向上笔开始；二、从向下笔开始。简单起见，以向上笔开始的线段为例子来说划分的标准。

以向上笔开始的线段，可以用笔的序列表示： $S_1X_1S_2X_2S_3X_3...S_nX_n$ 。

容易证明，任何 S_i 与 S_{i+1} 之间，一定有重合区间。而考察序列 $X_1X_2...X_n$ ，该序列中， X_i 与 X_{i+1} 之间并不一定有重合区间，因此，这序列更能代表线段的性质。

定义：序列 $X_1X_2...X_n$ 成为以向上笔开始线段的特征序列；序列 $S_1S_2...S_n$ 成为以向下笔开始线段的特征序列。特征序列两相邻元素间没有重合区间，称为该序列的一个缺口。

用S代表向上的笔，X代表向下的笔。

那么所有的线段，无非两种：一、从向上笔开始；二、从向下笔开始。

以向上笔开始的线段，可以用笔的序列表示： $S_1X_1S_2X_2S_3X_3\cdots S_nX_n$ 。

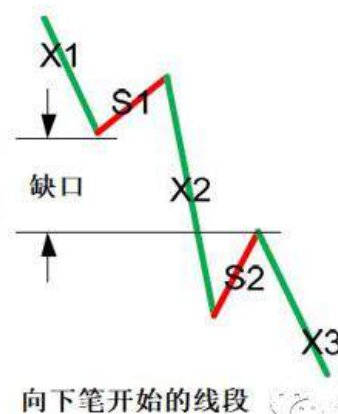
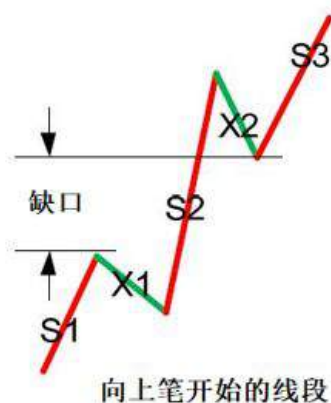
容易证明，任何 S_i 与 S_{i+1} 之间，一定有重合区间。而考察序列 $X_1X_2\cdots X_n$ ，该序列中， X_i 与 X_{i+1} 之间并不一定有重合区间，因此，这序列更能代表线段的性质。

定义：

序列 $X_1X_2\cdots X_n$ 成为以向上笔开始线段的特征序列；

序列 $S_1S_2\cdots S_n$ 成为以向下笔开始线段的特征序列。

特征序列两相邻元素间没有重合区间，称为该序列的一个缺口。



赢时陪你缠中说禅

图67-1 特征序列定义图

关于特征序列，把每一个元素看成是一根K线，那么，如同一般K线图中找分型的方法，也存在所谓的包含关系，也可以对此进行非包含处理。**经过非包含处理的特征序列，成为标准特征序列。以后没有特别说明，特征序列都是指标准特征序列。**

参照一般K线图，关于顶分型与底分型的定义，可以确定特征序列的顶和底。注意，以向上笔开始的线段的特征序列，只考察顶分型；以向下笔开始的线段，只考察底分型。

在标准特征序列里，构成分型的三个相邻元素，只有两种可能：

第一种情况：

特征序列的顶分型中，第一和第二元素间不存在特征序列的缺口，那么该线段在该顶分型的高点处结束，该高点是该线段的终点；

特征序列的底分型中，第一和第二元素间不存在特征序列的缺口，那么该线段在该底分型的低点处结束，该低点是该线段的终点；

在标准特征序列里，构成分型的三个相邻元素，只有两种可能：

第一种情况：

特征序列的顶分型中，第一和第二元素间不存在特征序列的缺口，那么该线段在该顶分型的高点处结束，该高点是该线段的终点；

特征序列的底分型中，第一和第二元素间不存在特征序列的缺口，那么该线段在该底分型的低点处结束，该低点是该线段的终点；

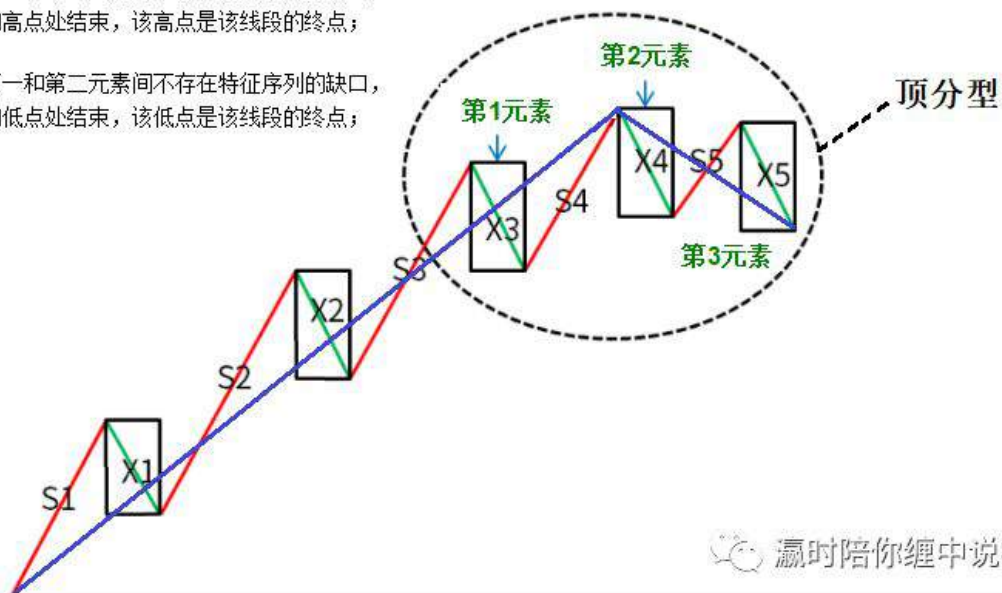


图67-2 第一种情况 特征序列分型图

第二种情况：

特征序列的顶分型中，第一和第二元素间存在特征序列的缺口，如果从该分型最高点开始的，向下一笔开始的序列的特征序列出现底分型，那么该线段在该顶分型的高点处结束，该高点是该线段的终点；

特征序列的底分型中，第一和第二元素间存在特征序列的缺口，如果从该分型最低点开始的，向上一笔开始的序列的特征序列出现顶分型，那么该线段在该底分型的低点处结束，该低点是该线段的终点；

第二种情况

特征序列的顶分型中，第一和第二元素间存在特征序列的缺口，
如果从该分型最高点开始的向下一笔开始的序列的特征序列出现底分型，
那么该线段在该顶分型的高点处结束，该高点是该线段的终点；

特征序列的底分型中，第一和第二元素间存在特征序列的缺口，
如果从该分型最低点开始的向上一笔开始的序列的特征序列出现顶分型，
那么该线段在该底分型的低点处结束，该低点是该线段的终点；

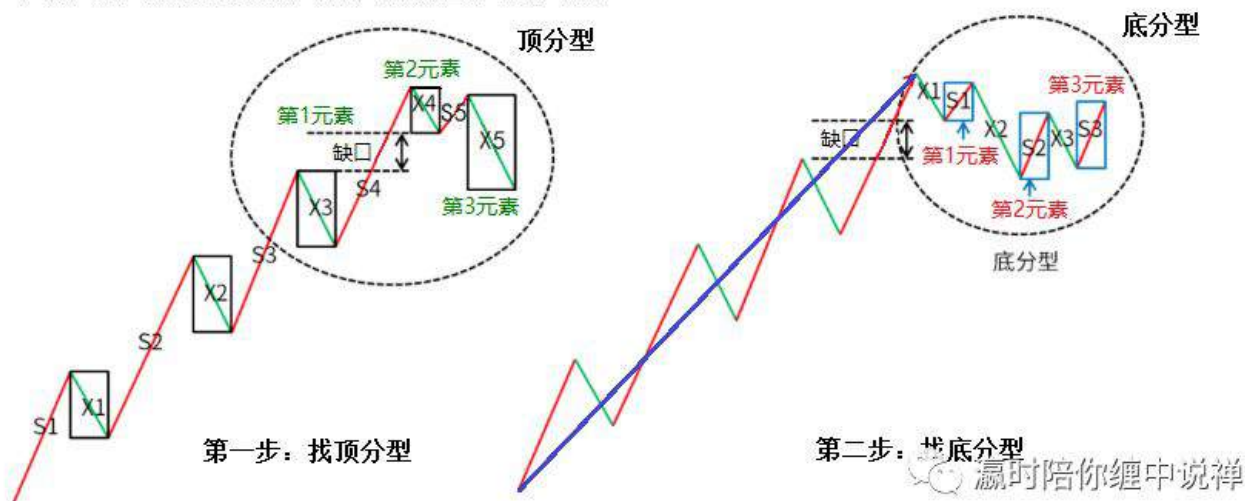


图67-3 第二种情况 特征序列分型图

强调，在第二种情况下，后一特征序列不一定封闭前一特征序列相应的缺口，而且，第二个序列中的分型，不分第一、二种情况，只要有分型就可以。



上面两种情况，就给出所有线段划分的标准。显然，出现特征序列的分型，是线段结束的前提条件。本课，就是把前面“线段破坏的充要条件是被另一个线段破坏”精确化了。

因此，以后关于线段的划分，都以此精确的定义为基础。

这个定义有点复杂，首先请先搞清楚特征序列，然后搞清楚标准特征序列，进一步是标准特征序列的顶分型与底分型。而分型又以分型的第一元素和第二元素间是否有缺口分为两种情况。一定要把这逻辑关系搞清楚，否则一定晕倒。

显然，按照这个划分，一切同级别图上的走势，都可以唯一地划分为线段的连接，正如一切同级别图上的走势，都可以唯一地划分为笔的连接。有了这两个基础，那么整个中枢与走势类型的递归体系就可以建立起来。这是基础的基础，请务必搞清楚，否则肯定学不好。

最后，尽量画点图，让各位分清楚上面的一些概念，但最好把定义看清楚，这才是真正理解，图只是一个辅助。前两个图形中标出了线段的划分。

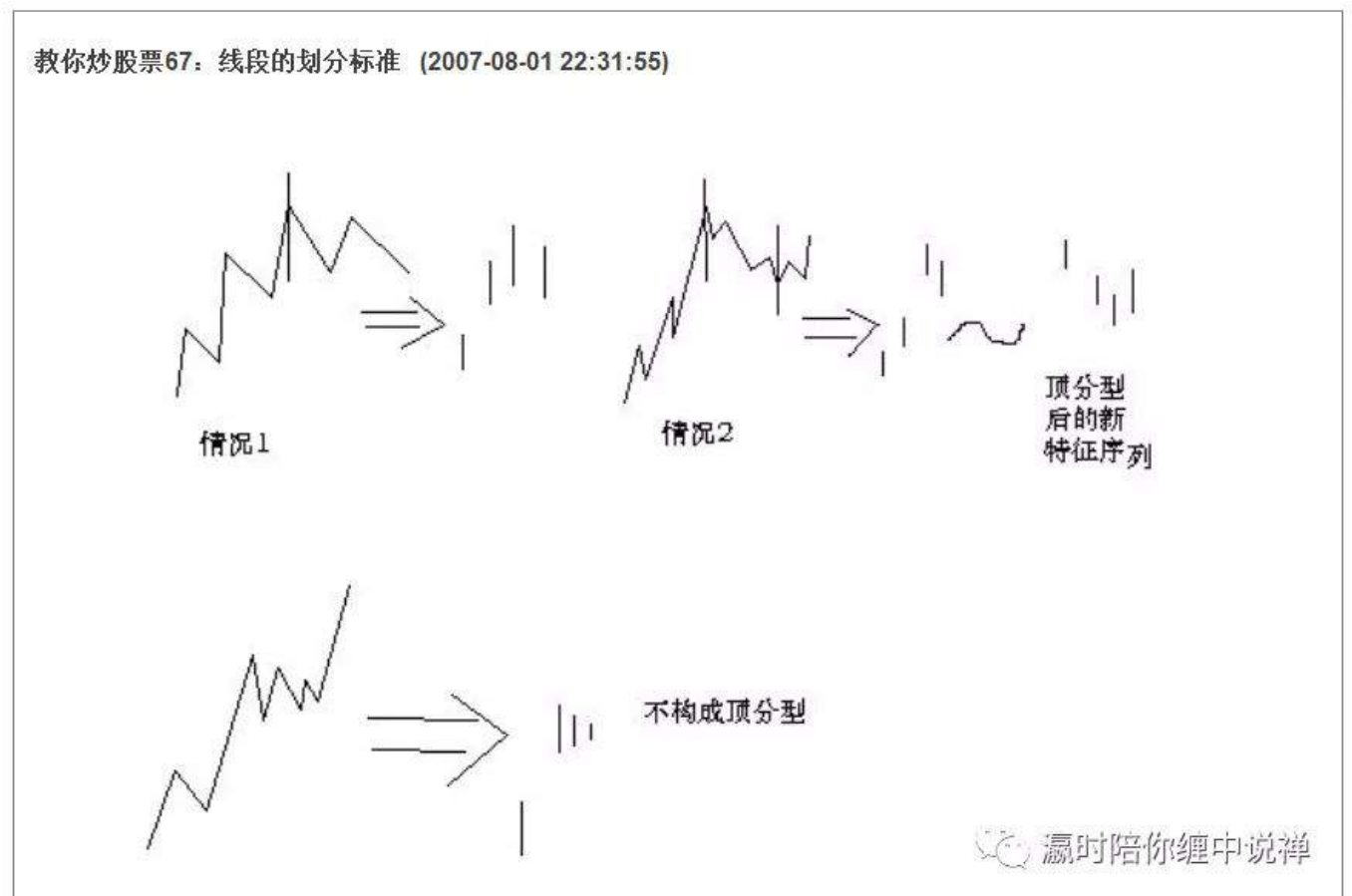


图67-4 缠师课文原图



注意：

- 到了本课，线段的划分标准才完全精确定义下来，之前的几课都是不断的更新和完善。
- 本课精确定义线段划分标准后，解决了线段出现小级别转大级别的问题。

缠师在本文继续完善了线段的破坏定义及划分规则，从而可以得出线段划分的步骤：

1. 确定待划分的线段方向（向上或向下）
2. 找出该线段的特征序列分型，对特征序列进行非包含处理，形成标准特征序列。

3. 找出标准特征序列的顶分型或底分型，然后判断顶分型或底分型中的第一元素与第二元素是否存在缺口。
4. 根据线段破坏的两种情况判定是第一种情况的破坏（无缺口），还是第二种情况的破坏（有缺口），从而根据两种情况进行相应线段的划分。

END

「瀛时陪你缠中说禅」声明：文章源自缠中说禅博客。瀛时整理编写，配以音频、制图及学缠笔记，版权归瀛时所有

赞同:33
评论:7

创建时间:2020-11-30
最后更新:2021-01-04

「缠中说禅」教你炒股票 68

瀛时陪你缠中说禅 10+年缠论践行者



走势预测的精确意义 (2007-08-05 10:36:28)



下午要去小罗、亨利一番，然后还要去酒吧折腾折腾，所以先把课程放上来。

今天说说预测，何谓预测？一般的预测是什么把戏？而科学严密的预测究竟是怎样的，本ID的理论是如何成为最精确、最当下预测的，这都要在这里说明。

真正的预测，就是不测而测。当然，这和一般通常的预测不是一个概念。在通常预测概念的忽悠、毒害下，很多人，那根爱预测之筋，总爱不时不自主地晃动几下，这里也算给那些被预测毒害的人治疗治疗，也算死马当活马治一治了。

市场的所有走势，都是当下合力构成。例如，前几天，认沽权证突然停牌导致的走势，就是由于规则分力有了突发性，改变当下构成的。由于一般情况下，政策或规则的分力，至少在一个时间段内保持常量，所以，一般人就忘记、忽视其存在。但无论是常量，还是随着每笔成交变化的变量，合力都是当下构成的。

常量的分力，用 $F(t)$ 表示，只是表示其值是一个常量，或者是一个分段式常量。对于任何一个具体的 t 来说，这和变化的分量在合成规则与合成的结果来说，没有任何的区别。但这些常量的分力，并不是永恒的常量，往往是分段式的，其变化是有断裂点的。

很多基本面上的分力，都有这个特点，这些断裂点，构成预测上的盲点。当然，进行基本面分析，对宏观面进行大面积的考察，可以尽量减少这些盲点，但不可能完全消除。这因素的存在，已使得所有一般意义上的精确预测，可能变成一个笑话。

更重要的是，基本面上的因素，也是合力的结果。政治、经济等等方面，哪个不是合力的结果？现在的世界政治、经济格局，都是众多合力的结果，一个国家里的就更是这样了。很多人一根筋思维，总是假设政策是一个上帝，是不需要合力的，里面没有各种利益的斗争，所有结果都如同一个预设的机器给出的。所有一般意义上精确预测的理论，实质上都是以类似的一根筋思维为前提的。

比前面这些更深刻的，站在哲学的角度，预测也是一个分力，就如同观察者本来就被假定在观察之中，所有观察的结果都和观察者相关。被观察者所干预，以观察者为前提，预测也是同样的方式介入到被预测的结果之中。正如同量子力学的测不准原理，任何关于预测的理论，其最大的原理就是测不准。

有人可能在说，很多人都有预测准确的经历，这是为什么？其实，这不过是一个概率事件。因为走势可以发生的情况，按任何标准来分类，其可能情况都是有限的。一般来说，就是三、四种情况。而喜欢预测游戏，到处宣布自己预测如何如何准的人，比全世界正在被面首的人都多。

瞎猫还能碰到死耗子，就算有人连续碰对了，也依然在概率的范围内，有什么大惊小怪的。而所有号称自己预测如何如何的人，不过都是玩如此的招数，或被如此的招数玩而不自知，至于那些把烂的藏起来，只把忽悠对的到处晃悠，那就更等而下之了。



其实，预测一点都不神秘，甚至连某男都可胜任（注意，这涉及不可知事件预测，本ID对此的准确性没有任何信心）。**所有预测的基础，就是分类，把所有可能的情况进行完全分类。**

有人可能说，分类以后，把不可能的排除，最后一个结果就是精确的。这是脑子锈了的想法，任何的排除，等价于一次预测，每排除一个分类，按概率的乘法原则，就使得最后的所谓精确变得越不精确，最后还是逃不掉概率的套子。

对于预测分类的唯一正确原则就是不进行任何排除，而是要严格分清每种情况的边界条件。任何的分，其实都等价于一个分段函数，就是要把这分段函数的边界条件确定清楚。

例如下面的函数：

$$f(X)=-1, X \in (-\infty, 0);$$

$$f(X)=0, X=0;$$

$$f(X)=1, X \in (0, +\infty)$$

关键要搞清楚 $f(X)$ 取某值时的 X 的范围，这个范围就是边界条件。在走势的分类中，唯一可以确定的是不可能取负值，也就是从 $[0, +\infty)$ 进行分类，把该区域按某种分类原则分为 N 个边界条件。

有人可能要说，股票怎么可能变到0？这有什么奇怪的，股票停了算什么？别说股票，钱都可以变成0，你说1950年时候的金元券值多少？当然，如果你的子子孙孙能把一张金元券守到宇宙爆炸的最后一刻，那时候，这金元券会值 N 元的，这个 N ，大概也会趋向一个恐怖数字的，那就等着吧。

不仅股票是废纸，本质上货币也是废纸，其所谓的价值区间和股票是一样的，0同样是可能的取值。甚至按最精确的理论来说，还可以取负值。例如，如果有某朝或某国政府规定，私藏前朝或别国钱钞、股票的一律死罪，那你说这钱钞或股票是不是负值？至于具体股票变0的情况，在权证上就经常发生。

边界条件分段后，就要确定一旦发生哪种情况就如何操作，也就是把操作也同样给分段化了。然后，把所有情况交给市场本身，让市场自己去当下选择。

例如，前几天，本ID用前期两高点和10日线进行分类，那自然就把走势区间分类成跌破与不跌破两种。然后预先设定跌破该怎么干，不跌破该怎么干，如此而已。这就是最本质的预测，不测而测，让市场自己去选择。最后市场选择了不跌破，那就继续持有。

有人说，万一它上去后又跌破怎么办？这是典型的脑子水多瞎预测思维。任何一个市场的操作者，一定不能陷入这种无聊思维之中。市场不跌破是一个事实，你的操作只能根据已经发生的事实来，如果跌破，那就等跌破成为事实再说。因此在本ID意义下的预测里，你已经把如果跌破的情况该干什么预设好了，这种情况没成为事实，就是另一种情况成为事实，那就该干什么干什么。

一般来说，喜欢预测的人，通常都是神经过敏，脑子水多，操作低下，喜欢忽悠之辈。那些从2000点就开始测顶的，如果说错一次就割一块肉，现在都可以去当假冒羊蝎子了。股票是用来面首的，不面首股票，就被股票面首。面首股票，可不能只是忽悠，而是要实际操作。

所有的操作，其实都是根据不同分段边界的一个结果，只是每个人的分段边界不同而已。因此，问题不是去预测什么，而是确定分段边界。例如，前两天用前期两高点分类有意义，现在再用，

就没什么意义了，现在就可以完全用均线系统来分类，所以本ID就接着强调5日、5周、5月的原则。有了分段的边界原则，按着操作就可以，还需要预测什么？又有什么可预测的？



世界金融市场的历史一直在证明，真正成功的操作者，从来都不预测什么，即使在媒体上忽悠一下，也就是为了利用媒体。

真正的操作者，都有一套操作的原则，按照原则来，就是最好的预测。那么，本ID理论中的分型、笔、线段、中枢、走势类型、买卖点等，是不是预测呢？是也不是。

因为本质上，本ID的理论，是最好的一套分段原则，这一套原则，可以随着市场的当下变化，随时给出分段的信号。按照本ID理论来的，其实在任何级别都有一个永远的分段：X=买点，买入；X=卖点，卖出；X属于买卖点之间，就持有，而这持有的种类，如果前面买点，卖点没出现，就是股票，反之就是钱。按照分段函数的方法，本ID的理论就有这样一个分段操作的最基本原则。

因此，如果你真学习和按本ID的理论来操作，就无须考虑其他系统，或者说其他系统都只能是参考。本ID解盘的时候，之所以经常说均线，高点连线之类的，只是为了照顾没开始学本ID理论的人，并不是本ID觉得那种分类有什么特殊的意义。

本ID的理论，任何时候都自然给出当下操作的分段函数，而且这种给出都是按级别来的，所以，本ID反复强调，你先选择好自己的操作级别，否则，本来是大级别操作的，看到小级别的晃动，也晃动起来，那是有毛病。

给出分段函数，就是给出最精确的预测，所有的预测都是当下给出的，这才是真正的预测。这种预测，不需要任何概率化的无聊玩意，也没有所谓预测成功的忽悠或兴奋。这种预测的成功，每一当下都发生着，若每一下都要忽悠兴奋一下，这人脑子早锈掉了。所谓碧空过雁、绿水回风，哪个是尔本来面目？参！



在本文中，缠师分析说明了缠论是如何完成最精确、最当下的“预测”的。

1. 真正的操作者，都有一套操作的原则，按照原则来，就是最好的预测。

2. 本质上缠论是最好的一套分段原则，这一套原则，可以随着市场的当下变化，随时给出分段的信号。

3. 按照缠论看走势，其实在任何级别都有一个永远的分段：

- X=买点，买入；
- X=卖点，卖出；
- X属于买卖点之间，就持有，而这持有的种类，如果前面是买点，卖点没出现，就是股票，反之就是钱。
- 按照分段函数的方法，缠论就有这样一个分段操作的最基本原则。

4. 缠论在任何时候都自然给出当下操作的分段函数，而且这种给出都是按级别来的，给出分段函数，就是给出最精确的预测，所有的预测都是当下给出的，这才是真正的预测。

END

「瀛时陪你缠中说禅」声明：文章源自缠中说禅博客。瀛时整理编写，配以音频、制图及学缠笔记，版权归瀛时所有

赞同:9

创建时间:2020-12-01

评论:3

最后更新:2021-01-04

「缠中说禅」教你炒股票 69

瀛时陪你缠中说禅 10+年缠论践行者



月线分段与上海大走势分析、预判 (2007-08-09 23:03:22)



分型、笔、线段，在1分钟图上可以分辨，在月线图上的道理是一样的。

但用月线图分辨，等于用一个精度超低的显微镜，只能看一个大概，但这个大概，却是最实质性的，是一个大方向。

下面，就是上海指数的月线图。

绿箭头指着的是顶分型，红箭头的是底分型。打“X”的就是该分型不符合笔所要求分型的规范。这里，只要是两条：一、顶和底之间没有至少一K线；二、不满足顶必须接着底、或底必须接着顶。



图69-1 上证指数月线走势图

例如，第一个红箭头和第二个绿箭头之间，显然不能构成一笔，也就是说，这两个，只能取一个：如果取第一个红箭头，那么第二个绿箭头就不是笔中分型，第二个红箭头，显然是一个底分型，因此，就形成两个底分型连续的划分；

显然，这时候，第一个就不算了，这和前面取第一个红箭头对着的底分型矛盾。所以，这里，只能取第二个绿箭头，这时候，第一个绿箭头对应的顶分型，自然就不算笔中的顶了。

后面的各分型，带“X”的，都可以按照上面两个原则去分析。

有人可能要问，这样分型的确定，在当下如何完成？这必须当下去完成。例如，当走势走到第一个红箭头时，显然，第一绿箭头的顶分型，也可以暂时看成是确定的顶分型。但当第二绿箭头走出来后，这个问题就有了可修改的地方。

有人可能要疑问，这样分型是否随时可以修改？答案是否定的。一旦完成的图形，这修改就不可能了。分型可修改，证明图形没完成。

例如，当第二个红箭头分型出现后，前面三个的分型取舍就是唯一的。这个分型的可修改性，反而是一个对走势判断极为有利的性质。

例如，第二个绿箭头走出来后，这图形未完成的性质就是百分百确定了。但所有图形必然完成，走势必完美。如何才能完美？这样，在理论的框架下，只有极少的可能，而这些可能，就成为综合判断的关键条件。

然后，根据各级别图形的未完成性质，就可以使得走势的边界条件，极端地明确与狭小，这对具体操作，就是极为有利的。注意，这可和概率无关，是百分百的纯理论保证，最终所依据的，就是本ID理论最早反复强调的走势必完美原则。

其实，本ID理论的关键不是什么中枢、走势类型，而是走势必完美，这才是本ID理论的核心。但要真正理解这个关键，可不是看字面意思就能明白的。



显然，目前月线上的第1、2段已经走出来，其中，按照线段里笔的类背驰，1的结束那顶与2结束那底，都是极为容易判断的。

上海指数的历史大顶与底，根据这线段的划分，都不是什么难搞的秘密。那么，对现在依然进行中的第3段走势，有什么可百分百确定的呢？

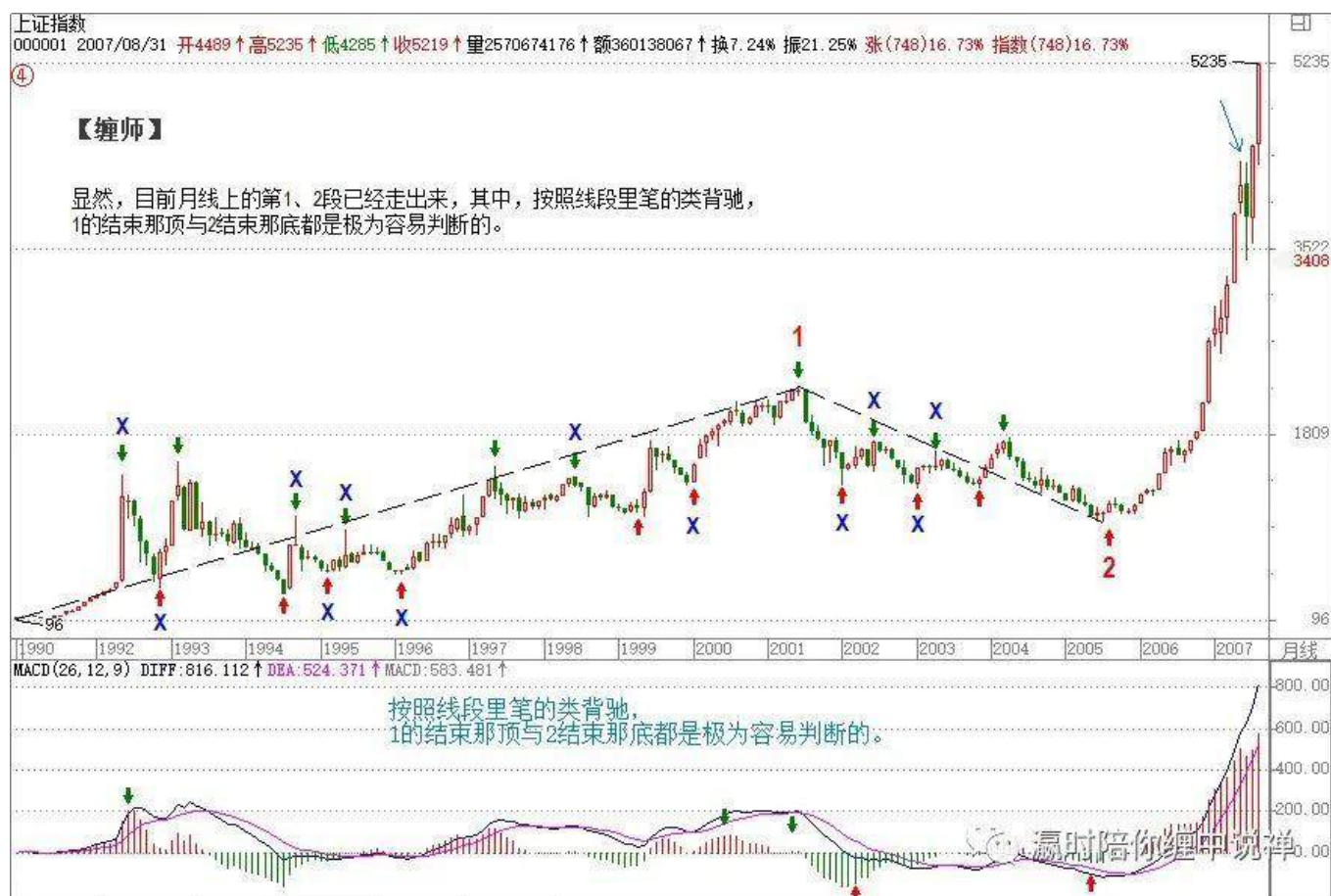


图69-2 上证指数月线走势图

一、显然，这一段要成为段，那至少要三笔，而现在连一笔都没走完，因此，这轮行情的幅度，可想而知。也就是说，即使该笔走完，一个笔的调整后，至少还有一个向上的笔。

二、2245点到998点是线段的类中枢，也就是说，只要调整那笔不跌破2245点，那么，将构成一个线段的类第三类买点，这也支持至少要走一笔。

三、笔的完成，必须要构成一个顶分型。而一个月线的顶分型将如何构成？这意味着什么，这个问题就当是一个作业，各位去思考，然后给出这个结论对应的操作策略。从中也可以亲自实践，去明白理论指导下操作的力量。

最后，再提一个思考题：

为什么本ID在7月份要大搞满江红，而8月以后就放手坐轿子，请利用分型的原理给本ID的行为一个技术上的解释。



瀛时「学缠笔记」

1. 本文思考题：

- 为什么本ID在7月份要大搞满江红，而8月以后就放手坐轿子，请利用分型的原理给本ID的行为一个技术上的解释。
- 从技术解释（供参考）：7月份大搞满江红，是为了让上证指数在月线走势图上形不成顶分型，保持上升笔的延续状态)

2. 本文关键点：

- 所有图形必然完成，走势必完美。如何才能完美，在理论的框架下，只有极少的可能，而这些可能，就成为综合判断的关键条件。
- 然后根据各级别图形的未完成性质，就可以使得走势的边界条件极端的明确与狭小，这对具体操作，就是极为有利的。
- 注意，这是百分百的纯理论保证，最终所依据的，就是走势必完美原则。

END

「瀛时陪你缠中说禅」声明：

文章源自缠中说禅博客。瀛时整理编写，配以音频、制图及学缠笔记，版权归瀛时所有

赞同:18

创建时间:2020-12-02

评论:31

最后更新:2021-01-04

形态学辨析：缠论结构 vs 传统技术分析综述



形态学辨析：《缠论结构 vs 传统技术分析》系列

缠论结构 vs 传统技术分析综述；

缠论结构 vs 传统技术分析（一）三角形；

形态学辨析：缠论结构 vs 传统技术分析（二）头肩顶/底；

形态学辨析：缠论结构 vs 传统技术分析（三）双顶/底；

形态学辨析：缠论结构 vs 传统技术分析（四）V型反转；

形态学辨析：缠论结构 vs 传统技术分析（五）圆弧顶/底；

形态学辨析：缠论结构 vs 传统技术分析（六）矩形；

形态学辨析：缠论结构 vs 传统技术分析总结；

引言

如何客观的看待“缠论与传统技术分析”

说点题外话。

知乎是一个很神奇的地方，这里汇聚了各种思维、交织着不同领域的内容分享。每个知友既是知识汲取者、在某个自己擅长的领域又是知识分享者。

多年前读过一本书《**查理·芒格的智慧：投资的格栅理论**》，里面的“思维格栅”模型让人印象深刻。^[1]查理·芒格是股神巴菲特的投资搭档，他认为：对于投资者来说，各类知识都应该有所涉猎，从而在大脑中构造出一个交错联结的“知识网络”。从各类知识中得到启发，扩展看问题的角度、深度和广度，从而做出更好的投资决策。

我一直都认为任何一个让所有聪明人都能学会的体系比大部分人用来认识世界的方法都好，而这个体系只需要你心存一个网格状的心智模型，并且运用这个方法，事情会逐渐地以一种更高的认知度契合起来。**真正的学习和持续的成功属于那些首先构建出格栅思维模式，然后运用整体性、多样性的方式思考的人。**

其实各有偏颇和片面的地方。市场中成功的交易者，学习的理论各有不同；失败的交易者亦复如是。这说明了什么？说明了是“**人使理论，而非理论使人**”。

个人认为，交易者**应该学习查理·芒格的投资哲学**：成功的投资者应该搭建自己的“思维格栅”，把不同理论的知识串联起来，如果从不同理论的角度得出同样的结论，这样做出的投资决策会更正确。（备注：缠师在每日解盘的博文当中，也经常采取用缠论结构辅助均线、趋势线、三角形等传统的技术分析方法。）

这也是发表《缠论与传统技术分析》这一系列文章的缘由：如何有效吸收缠论与传统技术分析的理论知识、以及辨别两者之间的不同。

01

“缠论与传统技术分析”背后的哲学本质是同源的

缠论与传统技术分析理论的哲学原理是类似的：交易是人的行为，人们因为预期某只股票上涨或下跌而采取了买卖的操作。换句话说，人心因预期而交易，这种预期外化为交易行为，形成了交易的轨迹（走势图）。

由于人的心理行为模式是同构的，就使得走势显示出一定的规律性，体现在图表上就是各种形态。这也是缠师为什么说，如果要出版「教你炒股票108课」，会起名为《市场哲学的数学原理》。

首先，来看看传统技术分析是如何阐述形态背后的哲学思想的。

《日本蜡烛图》 [始于酒田战法，1949年]

K线形态是对市场参与者心理过程的刻画：K线图生动地展示了交易者行为随着行情发展而逐步演变的过程，人类在相似的环境下做出相似的反应，这构成了蜡烛图形态分析的理论基础。

《股市趋势技术分析》 (Robert D.Edeards,John Magee)

图表形态，是在复杂的多变量环境下的“不变”的人类行为的图表表示。它是与单一变量（价格）相关的各种人类行为的描述。图表实际上是描述了人们的行为方式，这些行为在将来的某些股票上会重演。

《金融市场技术分析》 (John.J.Murphy)

所有图表分析理论，其实都是对人类心理学，及交易者对不断发展的市场情况所有的反应的研究。这些理论之所以发生作用，是因为如实描画了市场参与者的所作所为，使我们得以清晰地把握市场参与者对各类市场事件的反应。形态分析之所以能够辅助预测市场运动，从心理学上都可以找到切实的依据。

其次，来看看缠师是如何阐述缠论背后的哲学思想的。

1. 如果你能通过走势当下的呈现，而关照其中参与的心理呈现，就等于看穿了市场给参与者的内心。心理，不是虚无缥缈的，最终必然要留下痕迹，也就是市场走势本身。而一些具有自同构性的结构，正好是窥测市场心理的科学仪器。

2. 因为人的“贪嗔痴疑慢”都是一样的，只是跟随时间、环境大小不一，所以就显示出自同同构性。而走势是所有人“贪嗔痴疑慢”合力的结果。反映在走势上，就是使得走势显示出自同构性。

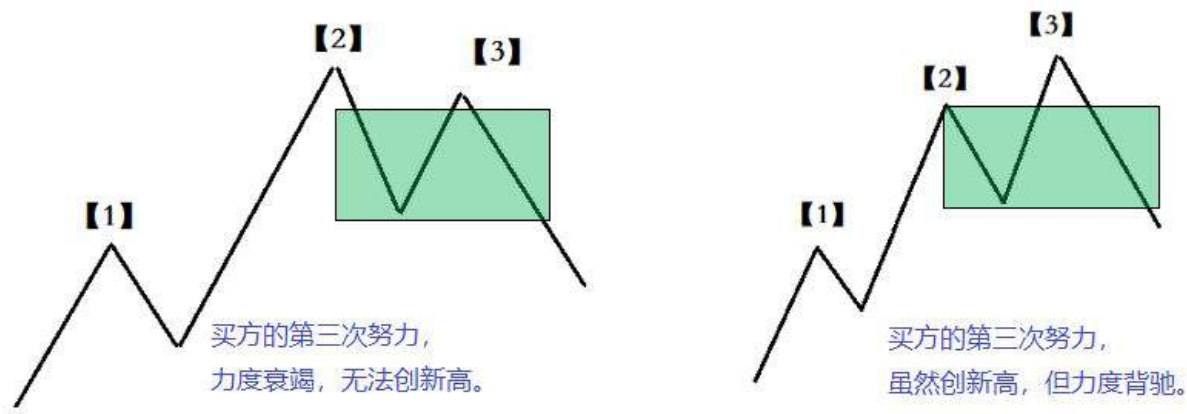
3. 正因为走势具有自同构性，走势才是可以被理解的，才是可把握的，把握走势本质上就是把握自同构性。正因为自同构性，才有对于任何股票、任何走势都适用的结论。

4. 而中枢的本质就是自同构性。这是被市场参与者的“贪嗔痴疑慢”作保证的。例如，上升中的回调中枢之所以成立，是卖的分力最终战胜了买的分力，其中，买的分力有三次努力，而卖的分力有三次阻击。所谓一而再、再而三，三而竭，所以一个回调中枢就这样出现了。

心理行为模式：买方与卖方的三次反复心理较量

例如，上升中的回调中枢之所以成立，是卖的分力最终战胜了买的分力，其中，买的分力有**三次的努力**，而卖的分力有**三次的阻击**。

所谓一而再、再而三，三而竭，所以一个回调中枢就这样出现了。



赢时陪你缠中说禅

综述-图 3

由以上分析可知，无论是缠论里的自同构结构，还是传统技术分析里的图表形态，背后的本质都是为了刻画出“交易者行为”的规律性。虽然哲学本质同源，但两者采取的分析方法是不同的路子。

“缠论与传统技术分析”采用的逻辑分析方法是不同的

对于走势波动规律的研究，缠论采用的是演绎法；传统技术分析采用的是归纳法。

归纳法：

是从特殊到一般，优点是能体现众多事物的根本规律，且能体现事物的共性。缺点是容易犯不完全归纳的毛病。也就是说归纳是一种或然性的推理。


演绎法：

是从一般到特殊，优点是由定义根本规律等出发一步步递推，逻辑严密结论可靠，且能体现事物的特性。也就是说，演绎则是一种必然性推理，其结论的正确性取决于前提是否正确，以及推理形式是否符合逻辑规则。

从以上对比可知，归纳法是一种“或然性”推理方法，不可能做到完全归纳，总有许多对象没有包含在内，因此结论不一定可靠。演绎法则相反，是用科学预见的手段，把一个原理运用到具体场合，做出正确推理，所以演绎法可以得出必然的结论。

两种逻辑形式

- 归纳法：基于“经验”，是“内容”的归纳。
- 演绎法：基于“理性”，是“模型”的演绎。



综述-图 4

传统技术分析都是从归纳总结入手：

利用已有历史走势的相似性，总结经常重复的图表形态进行分析，判定走势之后的波动。其缺点就是以偏概全，离不开或然性。交易者只能判断某种技术图形下，走势大概率会发生哪种变化，在实际应用中需要依靠交易的经验来辅助自己的判断。

- 例如：头肩底形态，在判断突破底部时，给出了大概率突破的交易信号，但同时存在假突破的情况，只不过这种概率相对小一些而已。
- 例如：均线系统的“金叉”、“死叉”等，当出现趋势时感觉挺灵，但在震荡中往往失效。

缠论采用的是“演绎法”推导方式：

只要保证前提条件的有效性，其推导结果必然正确。就如欧氏几何的推理一样，这与传统技术分析理论是根子上的不同。说详细一点：

- 缠论用技术分析的基石：“任何级别的任何走势都可以分解成盘整和趋势”作为“公理”；
- 用100%数学纯推导的方式、在公理的基础上，给出了一系列的“定理”、“定义”；
- 使得所有市场走势被当下唯一的拆解。

传统技术与缠论探讨的，都是市场波动中可重复的形态结构，但缠论将前者更精确化了，也更加直指市场波动可以被拆解的核心：自同构结构。有了自同构结构，走势才可以采用数学的方式进行推导演绎、才可以被完全分类、拆分成不同级别的走势段的高低连接。

03

用“缠论结构”解析“传统技术分析图形”

最后一小节，就要引出这一系列文章分析的重点：从缠论视角解析传统技术分析中的经典形态，其所对应缠论结构的位置、真假突破的逻辑。**缠师语：**

1. 所有关于股市的理论，只要是关系到图形的，本ID的理论都可以严格推论，因为本ID的理论是关于走势图最基础的理论，谁都逃不掉。
2. 缠论的研究还包括世界上所有有关股票的理论中关于形态部分的理论。根据本ID的形态学，例如什么K线理论，波浪理论之类的玩意，都可以从本ID的形态学中严格推出，而且，本ID还可以指出他们的缺陷以及原因。这个工作是必须干的，彻底穷源的其中一个方面，就是要包罗万象。
3. 学本ID的理论，一个很关键的一点，就是要找出所有技术分析以及操作程序在本ID理论领域中的具体位置。由于本ID的理论对于任何技术分析以及操作程序具有一个绝对的视角，由此，可以绝对性发现所有分析与程序的优劣与缺陷。本ID理论中的有些结论，似乎和别的一些理论有类似的地方，这恰好证明了本ID理论的涵盖面。
4. 学了本ID的理论，去再看其他的理论，就可以更清楚地看到其缺陷与毛病，因此，广泛地去看不同的理论，不仅不影响本ID理论的学习，更能明白本ID理论之所以与其他理论不同的根本之处。

所以，从下一篇文章开始，重点来用缠论角度，解析传统技术分析中的经典形态：三角形、头肩顶底、双顶双底、圆弧顶底、V型反转等。

先附上传统技术分析图形列表，方便大家参考：

形态分类	名称	特征			判断	
		所处阶段	量能	结构	确立	幅度
反转	头肩顶	多头末期、或反弹高点	右肩量能最小	左右肩未必等高、个数未必对称；颈线未必水平	突破颈线3%确立	极端至颈线距离
	头肩底	空头末期、或调整低点	右肩量能最大	左右肩未必等高、个数未必对称；颈线未必水平	突破颈线3%确立	极端至颈线距离
	双顶(M头)	整理或多头末端	右顶量能萎缩；向下突破放量	头部与颈线相当；两个高点大致水平	突破颈线3%确立	极端至颈线距离
	双底(W底)	整理或空头末端	右底量能萎缩；向上突破放量	底部与颈线相当；两个低点大致水平	突破颈线3%确立	极端至颈线距离
	圆弧顶	中长期顶部	不规则，一般左顶量高	复合形较多	突破颈线3%确立	圆顶至颈线垂直距离
	圆弧底	中长期底部	量能近似“圆底”形态	复合形较多	突破颈线3%确立	圆底至颈线垂直距离
	到V型反转	升势末端	反转不一定带量	多发生在急速拉升末端	无法推断	下跌低位放量才能止跌
	V型反转	跌势末端	量能形成“凹口”形态	多发生在超跌、或消息面刺激	无法推断	无法推断
整理	上升楔形	多头整理阶段	突破必须有量配合	上轨与下轨形成通道	成交量背离更有利完成	楔形垂直距离
	下降楔形	空头整理阶段	突破必须有量配合	上轨与下轨形成通道	成交量背离更有利完成	楔形垂直距离
	上升三角形	多头整理阶段	突破必须有量配合	高点基本水平、低点越来越高	三分之二处突破最好	第1个低点至水平线垂直距离
	下降三角形	空头整理阶段	突破必须有量配合	低点基本水平，高点越来越低	三分之二处突破最好	第1个高点至水平线垂直距离
待确认	对称三角形	多空拉锯阶段	向上突破需要带量	三角形上边与下边呈锐角	以突破方向为买卖依据	以突破方向为买卖依据
	矩形	多空拉锯阶段	向上突破需要带量	顶底可以用上下水平直线来约束	以突破方向为买卖依据	参考：横有多长、竖有多高

综述-表 1

END

声明：

文章为「瀛时陪你缠中说禅」原创发布，版权归瀛时所有。
转载请注明出处，严禁抄袭。

赞同:43
评论:10

创建时间:2020-12-02
最后更新:2020-12-02



一个教科书式走势的示范分析 (2007-08-15 22:41:35)



首先，今天下午太匆忙，37后就直接标记39，晚上回来才发现，已经改过来了。

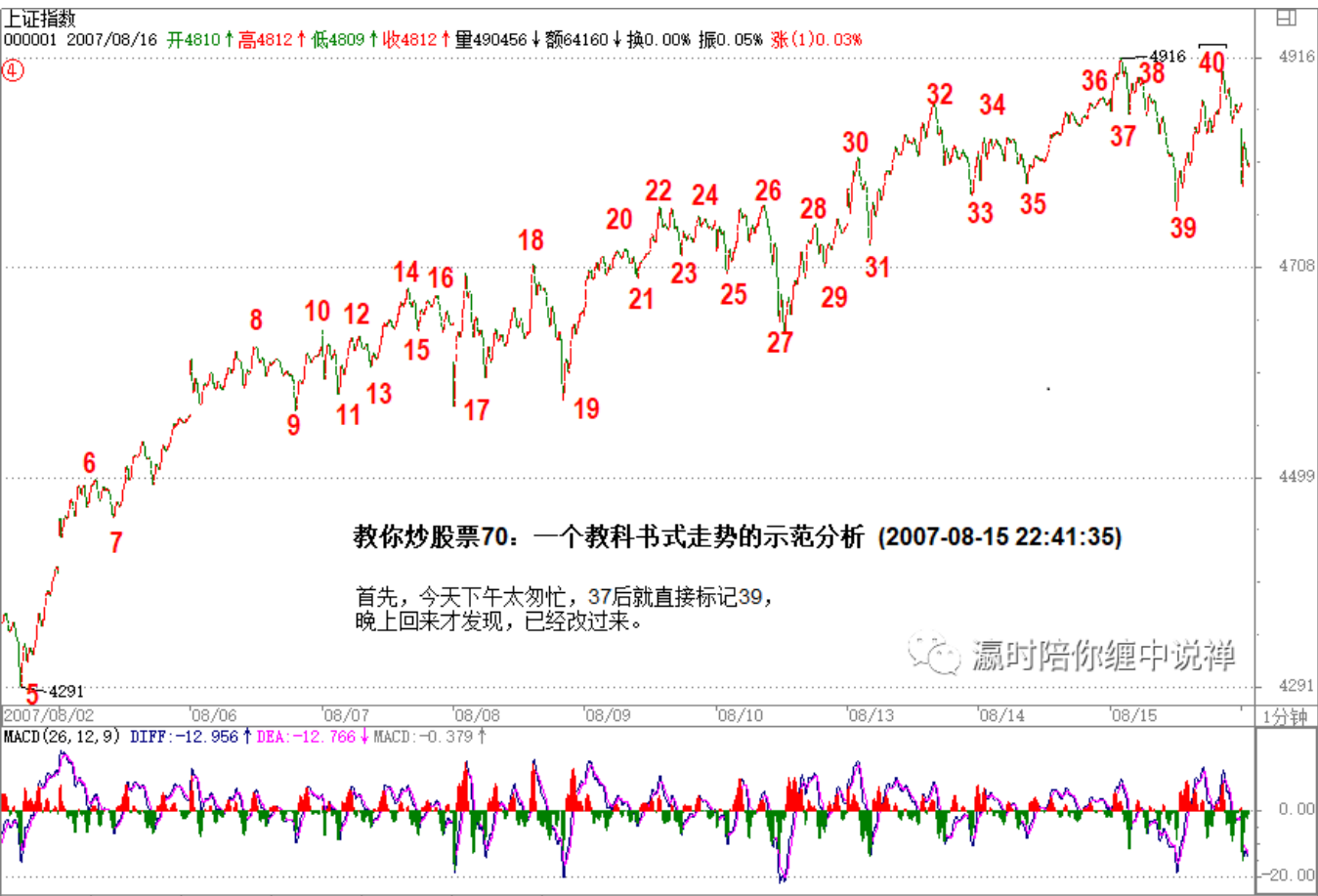


图70-1 上证指数1分钟走势图

在前面的课程里，本ID反复说过，结合律是至关重要的。这里的人，认真学过抽象代数的人少，所以,不大明白运算规则的选择对研究对象的决定性意义。

对于走势来说，结合律就是连接走势之间关系最重要的规则，不深切明白这一点，如何能明白走势本身？

无论如何结合，本ID的理论对走势的分析原则是不变的。可以这样认为，本ID的理论，就是走势保持结合律下,具有变换不变性的一套理论，而且可以严格地证明，是唯一能保持分解变换不变，且保持结合律的一套理论。如果有点现代数学常识，对这理论的意义应该能多了解。

这几天，随着走势的当下发展，本ID不断变换着所看的中枢，这根本的原因就在于结合律，因为结合律，我们可以对走势进行最有利观察的分解。这样，才能更容易明白走势究竟在干什么。

例如，到今天，走势一种最明显的划分已经自动走出来，就是8-17构成5分钟中枢，该中枢是4300点那个5分钟中枢上来后的一个新的5分钟中枢，这个中枢，在刚形成时，我们已经指出，而且任何学过本ID理论的，都可以当下指出。一般来说，形成这个5分钟中枢后，在理论上只有三种走势：

- 1、向上出现第三类买点，走出1分钟向上走势类型，然后构成新的5分钟中枢；
- 2、向下出现第三类卖点，走出1分钟向下走势类型，构成新的5分钟中枢。
- 3、中枢延伸，或出现第三类买卖点后扩展成大级别的30分钟中枢。



图70-2 上证指数1分钟走势图

显然，在行情发展中，没必要去预测走势选择什么，走势自然选择，只需要观察着就可以。现在，走势自然选择了第一种，为什么？

因为17-38构成完美的1分钟上涨走势。目前，围绕这1分钟上涨走势的最后一个1分钟中枢32-35，正扩展出新的5分钟中枢的雏形。

这个5分钟中枢，最终至少要完成的，至于是否继续扩展出大的30分钟中枢，还是出现新5分钟中枢的第三类买点继续上涨，再形成新的5分钟中枢，这无须预测，与8-17那5分钟中枢一样对待，如此而已。



图70-3 上证指数1分钟走势图

那么，如果是按30分钟操作的，这些5分钟的中枢移动、震荡之类的活动根本无须理睬，只要看明白就是，根本无须操作；

如果是按5分钟级别操作，那么就是不参与大于5分钟级别的震荡，就等5分钟上涨出现背驰后走人；

如果是按1分钟级别操作，那么今天早上就该先走，为什么？因为1分钟的上涨出现背驰，按照本ID的理论，后面必然回抽到最后一个1分钟的中枢之内，从而至少形成一个新的5分钟中枢。然后根据5分钟震荡的走势进行回补就可以。

注意，按照多样性分解原则，新的5分钟中枢，暂时先从最后一个1分钟中枢开始算起，后面的操作先以此为准，等走势走出最自然的选择再继续更合理的划分。

按照这暂时的划分，并不影响任何操作，5分钟中枢该怎么操作就怎么操作，如此而已。

在今天的背驰判断中，关键是知道与哪一段相比，显然，27-32与35-38这两段去比。而实际的对比中，看1分钟图，去加两段对应的那些MACD，太麻烦，所以可以看5分钟图。

这里，把5分钟图给放上来了，图中，相应对比的两段已经标记出来，下面MACD的红箭头，对应是回抽那一下，对应走势，就是最后一个1分钟中枢形成的时候，前面两段的对比，极为教科书，请好好揣摩。



图70-4 上证指数1分钟走势图



图70-5 上证指数5分钟走势图

其实，只要基本概念明确，这些分析，在当下都不是什么难事。

这里必须提醒一下，1分钟图上38标记的位置用红箭头给出，显然，那不是最高的位置。为什么？没有人规定分段的结束位置一定是最高、最低的，关键要有至少三笔，因为从37开始到最高的位置，没有三笔，所以不能认为线段已经完成。

但在1分钟级别上看，那么37-38这一段，就结束在最高的位置，为什么？线段的存在，是为了让图形规范化，就如同在5分钟中枢里，看1分钟走势类型的重叠，是把整个走势类型的波动区域算在一起看，道理是一样的。

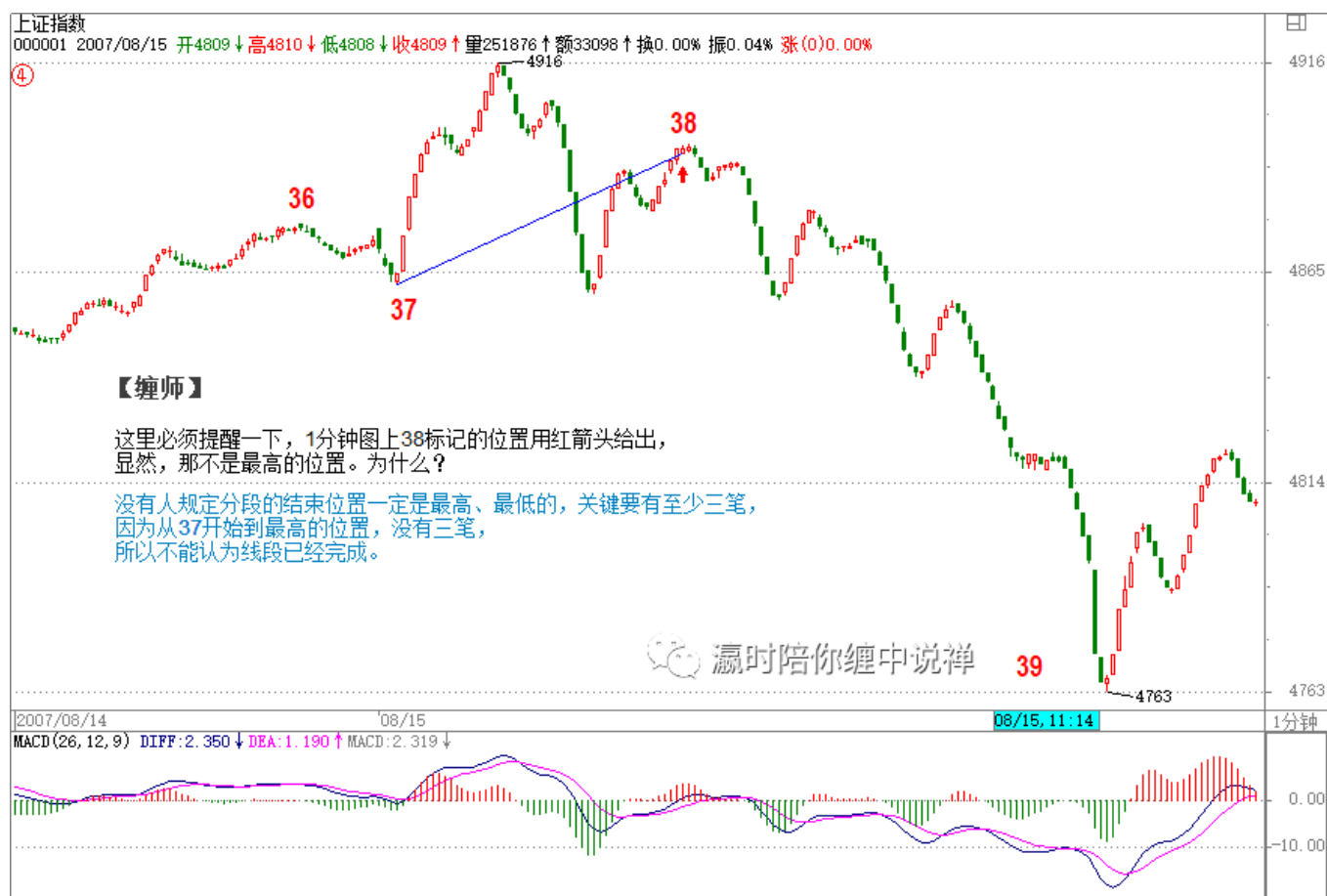


图70-6 上证指数1分钟走势图



1. 在本文及前面的课文中，缠师随着上证指数走势的当下发展，不断变换着所看的中枢，这根本的原因就在于结合律，根据结合律可以对走势进行最有利观察的分解，这样，才能更容易明白走势究竟在干什么。
2. 所以缠友们在实际拆解分析走势时，一定要灵活变通，根据结合律，可以变换走势的组合，以便于进行当下最有利的观察和分析，从而指导判断与操作。
3. 注意：没有人规定线段的结束位置一定是最高、最低的，关键要有至少三笔，所以在实际走势中，经常看到一些“古怪”的线段，往往就是由于划分出来的线段的结束位置不是该线段的最高点或最低点导致的。

「瀛时陪你缠中说禅」声明：

文章源自缠中说禅博客。瀛时整理编写，配以音频、制图及学缠笔记，版权归瀛时所有

赞同:14

创建时间:2020-12-03

评论:36

最后更新:2021-01-04

缠论结构 vs 传统技术分析（一）三角形

瀛时陪你缠中说禅 10+年缠论践行者



引言

上一篇文章我们对缠论和传统技术分析做了系统的比较和梳理，这一篇文章开始，将用缠论的视角对传统技术形态做逐一分析。本篇重点用缠论结构解析“三角形”。

形态学辨析：《缠论结构 vs 传统技术分析》系列：

缠论结构 vs 传统技术分析（一）三角形

之所以把三角形作为第一个分析的形态，一则是因为在实际走势中，三角形非常常见；再则是因为三角形是相对复杂的一种形态，对于实际操作来说往往不好把握。

如果我们能对三角形的操作有很清晰的思路，那么面对其他的形态时，就可游刃有余了。

传统技术分析之“三角形”

看过《股市趋势技术分析》与《金融市场技术分析》的缠友们，应该都已经了解“三角形”在图表中如何定义及其形成方式等。（注：如果没有基础的，可以先参看以上两本书）

三角形分类

基本可分为三类：对称三角形、上升三角形、下降三角形。以上三种三角形均为“收敛形态”，即“锐角三角形”。除了以上三种，三角形还可以形成“扩张形态”，即扩张三角形，在本文中暂不讨论。

三角形的一些要点

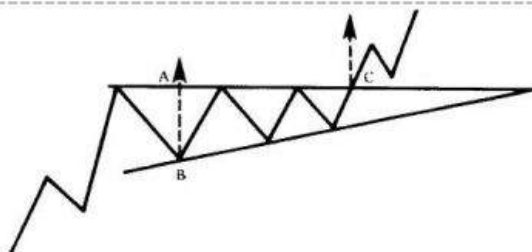
《金融市场技术分析》

1. 三角形要求至少需要四个转折点：因为至少两个点才能做出一条趋势线，因此，为了得到两条聚拢的趋势线，每根线上至少发生两次转折。
2. 三角形形态的完结，具有时间界限，这就是两条边的交点--顶点。一般地，价格应该在三角形横向宽度的 $2/3 \sim 3/4$ 之间的某个位置上，突围而出。
3. 如果价格始终局限于三角形内，并超出了 $3/4$ 的范围，那么通常意味着价格将持久地漂泊下去，直到顶点之外。
4. 实际的趋势性信号，是以收盘价格穿越某条趋势线为标志的。通常，价格突破后也会向这条趋势线反扑一下，而该条趋势线被突破后会演化为支撑线。
5. 在三角形中，价格的摆动幅度越来越小，成交量也相应地日趋萎缩。但当趋势线被突破而从形态完成时，交易量应该明显地增加。（笔者注：当向下突破时，可以不带量）

三角形的多空分析及突破

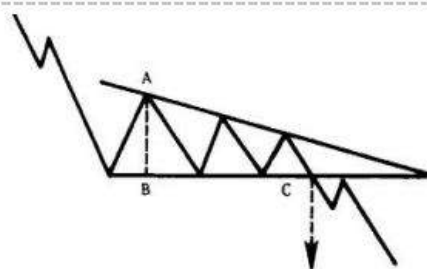
上升三角形

三角形上边为水平线，下边为上升趋势线；
本形态显示，买方比卖方更为积极主动；
属于看涨形态，通常以向上的突破作为完结的标志；
当突破发生时，成交量应显著放大；
突破后，上边线将在之后的回抽中起到支撑作用；
目标价格为：自突破点C算起，向上投射出A-B的距离。



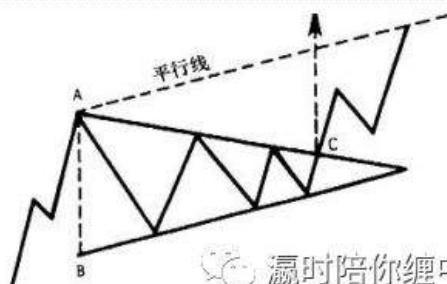
下降三角形

三角形下边为水平线，上边为下降趋势线；
本形态显示，卖方比买方更为积极主动；
属于看跌形态，通常以向下的突破作为完结的标志；
当突破发生时，成交量或有放大、或者无明显变化；
突破后，下边线将在之后的反抽中起到阻挡作用；
目标价格为：自突破点C算起，向下投射出A-B的距离。



对称三角形

三角形上边和下边相互聚拢；
A-B的竖直线作为底边，右侧的两线交点作为顶点；
属于持续形态，随后将恢复发展，继续原来的运动方向；
当突破发生时，成交量应显著放大。
目标价格为：自突破点算起，投射出A-B的距离。



赢时陪你缠中说禅

图1-1 三角形基本分类

注意：三角形这样的图表形态，最好等待市场自己下定决心走向某个方向。

三角形的构造过程也就是市场“下决心”的过程，在最后决定方向之前，这个形态的每个部分都充满着疑虑、犹豫和摇摆不定。

02

缠论视角下的三角形

缠师曾经在博文回复及解盘文章中提及：中枢震荡可以走平台形、三角形、奔走形、锯齿形（之字形）等。

由此可知，**三角形为中枢震荡的结构之一**。此时中枢形成后的走势延伸，一直处于中枢的范围内，形成高低点不断收敛的走势。也就是说，中枢前三段形成后，之后中枢延伸的走势段都在前三段的价格区间内。

三角形

中枢震荡的一种结构；
此时中枢形成后的走势延伸，一直在中枢的范围内，形成不断收敛的走势。

如图：

1-2、2-3、3-4形成中枢前三段，并确立了中枢波动的区间；
之后的4-5、5-6都是中枢形成后的延伸走势，高低点不断收敛。
注：之后走势可以继续延伸收敛，图中只是基本模型示例。

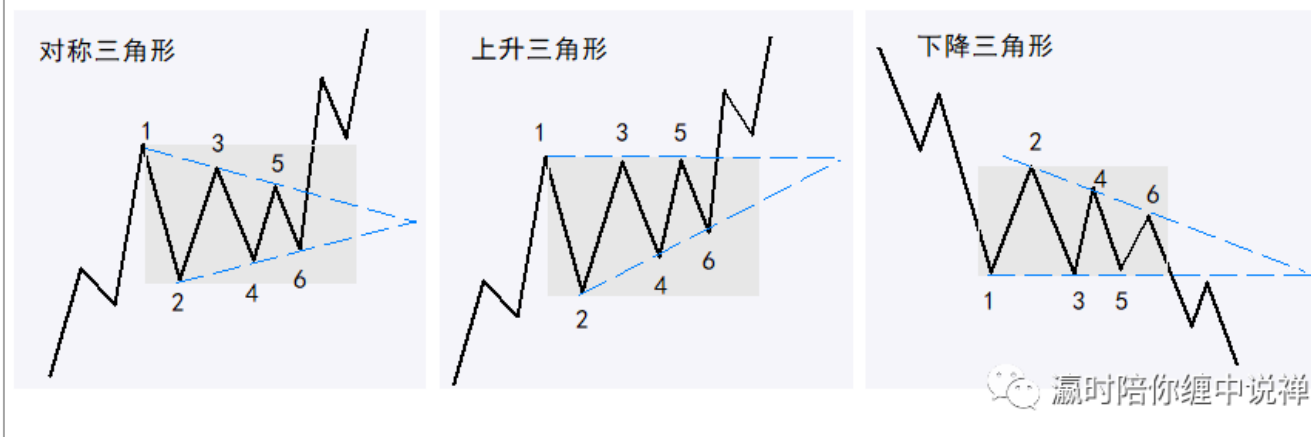


图1-2 缠论解析三角形中枢

三角形的多空分析及突破

缠师：

中枢形成后的走势不一定要超越中枢的范围，例如收敛三角形的走势，就一定一直在中枢的范围内，这有点像空间的压缩，所以三角形的突破都比较迅猛，但回抽与骗线也较多，在波浪理论中更把他当成第四浪的主要形态，其理论的依据都在这里。

中枢形成后形成压缩性走势，意味着多空力量的平衡与强硬，即使突破后，反方向的压力也会很大，很容易就构成最后一段的走势。但这最后走势往往特别疯狂，在期货中更是这样。

03

用缠论操作三角形

缠师：

对三角形的操作，只是能高位走了以后低位回补，这样来回弄，一旦接近或突破上沿次级别背弛，就要走；回来下沿次级别或次级别背弛，就买回来。

一旦过上沿没有背驰，就是真突破了，这样就可以不走，等大图形的背驰出现。整个操作很有节奏的，短差也弄了，突破也不耽误，这才是正确的操作方法。

虽然缠师在博文回复中，曾经提及三角形的操作原则（如上），但当我们面对实际走势时，往往感觉无从下手、或判断不好。这就需要针对这个操作原则，做进一步的分析、做好完全分类，才能有条不紊的面对复杂的当下走势图。

操作原则 1：处于三角形中枢震荡时，根据中枢震荡做短差

对三角形的操作，只是能高位走了以后低位回补，这样来回弄，一旦接近或突破上沿次级别背驰，就要走；回来下沿次级别或次级别背驰，就买回来。

解析：

1) 由于三角形属于复杂的中枢结构，走势往往不规则。三角形边线上的转折点，不一定是标准的次级别走势类型，也可能是次级别以下走势类型（小转大造成）。所以，针对三角形的操作，要更为灵活的处理走势段。

2) 操作的依据，就是以三角形的上边和下边作为辅助参考，这里有一个细节要注意，“接近或突破”两种情况。

- 如果只是接近上、下边沿，说明走势继续收敛，此时判断走势段结束点，只能在低一级别上看。
- 如果是突破上、下边沿，说明当下走势段比之前的同向走势段幅度要大（超过其高点或地点），此时可以结合力度背驰来判断结束点。

操作原则 2：突破三角形中枢后，离开走势段的操作

一旦过上沿没有背驰，就是真突破了，这样就可以不走，等大图形的背驰出现。

解析：

缠师的这句话说的太笼统，实际走势往往更为复杂，我们可以对三角形中枢的离开走势做完全分类，更加深入地细分操作。

1) 突破走势段非背离开后，在该走势段结束点卖出部分或全部仓位，看之后是否形成第三类买点，如果形成第三类买点则重新买入（这样可以防止小转大重新回到三角形中枢）；

2) 突破走势段非背离开后，在该走势段结束点不操作，等待下一步的走势。

- 如果之后出现第三类买点，则继续持有；
- 如果直接跌回三角形中枢，再次返上的走势段结束点不创新高或创新高盘背卖出。

针对是否形成三买的情况，我们还可以做进一步分析，如下图所示：

三角形操作方法

图一

1. 走势段2与走势段1相比非背驰向上、形成3买后，走势段3创新高；
2. 走势段2与走势段1相比盘整背驰、形成3买后，走势段3创新高。

图二

1. 走势段2与走势段1相比非背驰向上、形成3买后，走势段3无法创新高；
2. 走势段2与走势段1相比盘整背驰、形成3买后，走势段3无法创新高。

图三

1. 走势段2与走势段1相比非背驰向上，小转大跌回中枢后，延续中枢震荡走势；
2. 走势段2与走势段1相比盘整背驰、直接跌回中枢，延续中枢震荡走势。

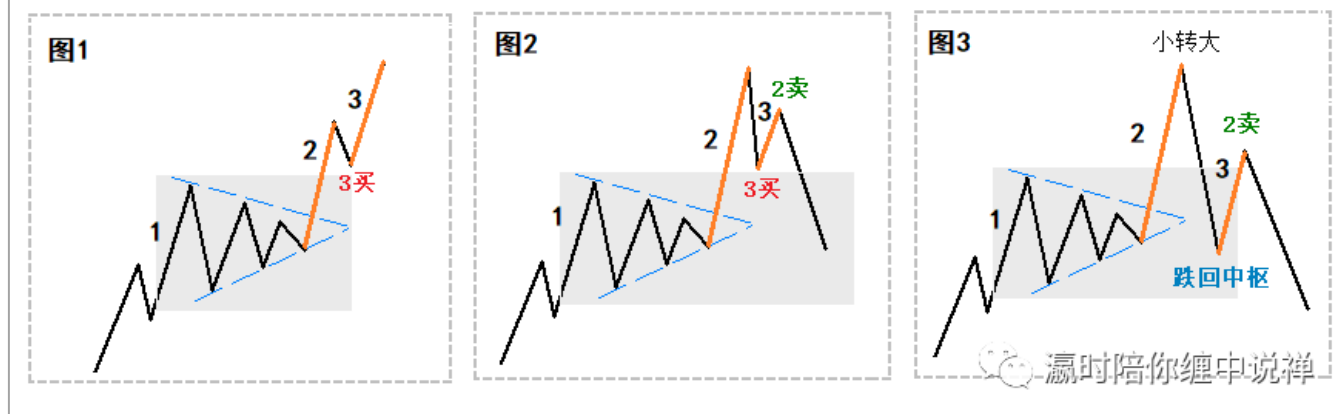


图1-3 突破三角形中枢操作原则

市场走势是复杂的，三角形中枢也是复杂的，但只要有清晰的操作原则、做好完全分类，自然可以在市场风浪中找到安全的港湾。

现附上三角形中枢的标准3买示例图。其他分类中的情况，大家可尝试着在自己所看的走势图中寻找答案。



图1-4 三角形实例分析：标准3买



图1-5 三角形实例分析：结构拆解本级别买点

缠论解析三角形之“真假”突破

1. 三角形中枢-小级别买点突破
2. 三角形中枢-跌破下边、骗线洗盘

在实战操作中，三角形中枢的突破走势段，会出现这样一种情况：走势快速离开中枢，离开段力度很大但级别很小。此时如果依然等待本级别三买的出现，往往已经离开中枢相当大的幅度，且由于多头力量释放过快，三买后的走势往往疲软。

所以，激进的投资者、或者实战技巧高的投资者，可以在三角形中枢强势离开段的小级别买点介入。

注意：这种小级别的大幅突破必须和一般的中枢波动分开，这种情况一般伴随最猛烈快速的走势，成交量以及力度等都要相应配合。

缠师：

必须注意，在这种大幅快速波动的情况下，一个小级别的第三类买卖点就足以值得介入。

但这里有一个基本的前提，这种小级别的大幅突破必须和一般的中枢波动分开，这种情况一般伴随最猛烈快速的走势，成交量以及力度等都要相应配合。

这种操作，如果理论把握不好，有一定风险，就是和一般的中枢震荡搞混了，因此理论不熟练的，还是先按最简单的来，例如对周线中枢的突破，就老老实实等周线的第三类买点。



图1-6 三角形实例分析：小级别买点



图1-7 三角形实例分析：结构拆解小级别买点

在实战操作中，主力往往会做“假摔”动作，跌破三角形中枢的下边进行洗盘：

缠师：
技术上，三角整理已经接近尾声，但这种图形，如果是本ID坐庄，一定狠狠往下跳水洗一次盘，把所有人都洗出来，再反手往上。你现在唯一希望的就是别碰到和本ID有类似想法的庄家，否则怕你熬不住。中线，该股是有再走一波的潜力的，但关键是你熬得住。

针对这样的假跌破，结合实盘经验，就一些判断方法供大家参考：

- 1. 看三角形中枢所处走势的位置，如果是第一个中枢，则跌破后可以继续观察，看后期走势是否重拾升势；
- 2. 跌破后，关注量能是否有所放大。如果是缩量跌破，则有假摔可能。
- 3. 关注跌破后的走势段与之前的走势段是否力度背驰，如果背驰，则有假摔可能。
- 4. 跌破后，如果走势快速拉起，伴随着成交量放大，同时出现小级别买点，则多为主力拉升前洗盘行为。



图1-8 三角形真假突破实例图 1



图1-9 三角形真假突破实例图 2

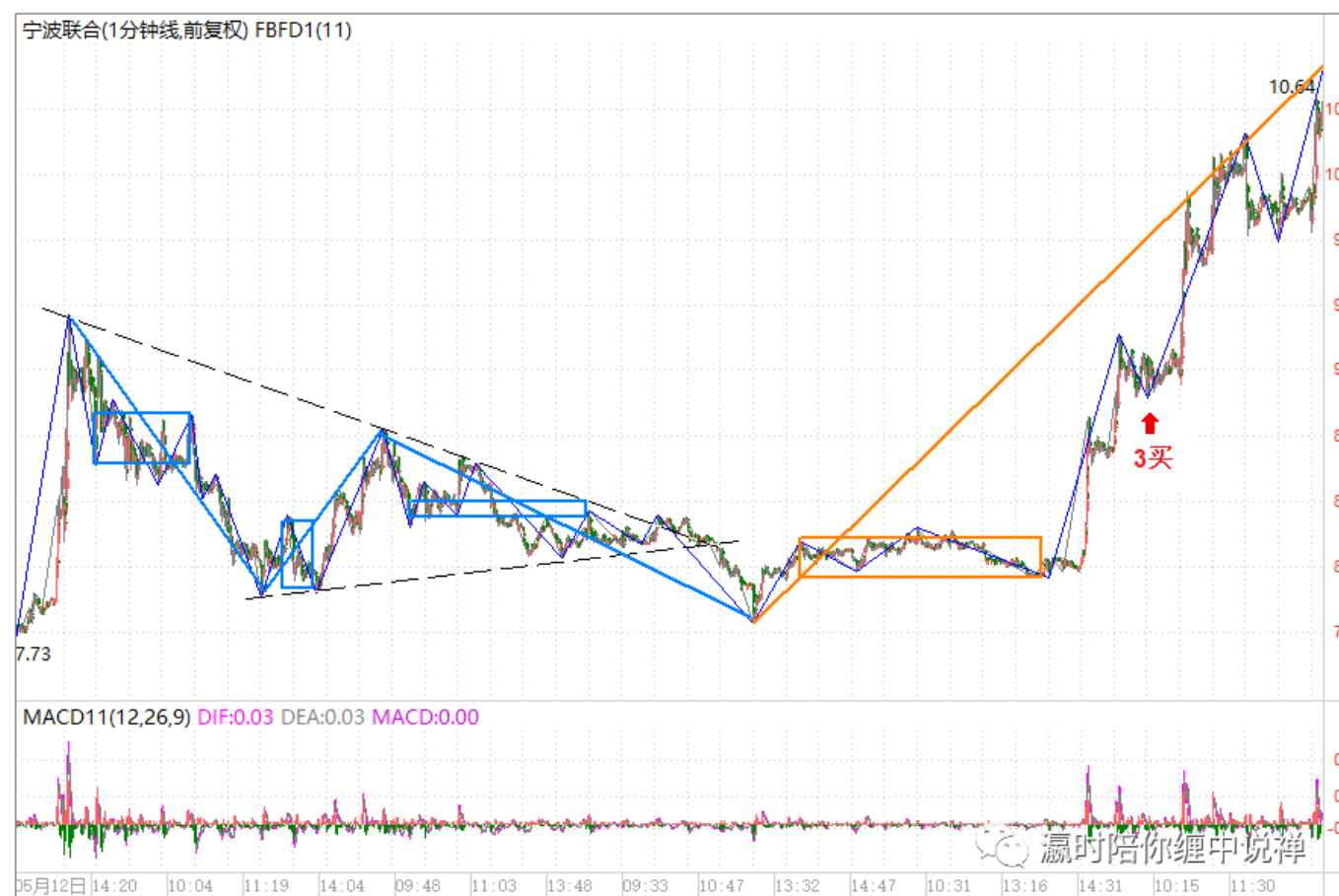


图1-10 三角形真假突破实例图 3

总结

通过这篇文章的分析，相信大家已经看到了缠论与传统技术分析的不同，主要在于缠论把各级别的走势结构、买卖点更加精确化了。而根据力度是否背驰，可以辨别形态的真假突破，同时给了我们操作的明确依据。

而传统技术分析在这方面相对模糊一些，比如，对三角形进行分析时，经常会当做整理形态来对待，但是三角形构成顶部的情况也会经常发生。同时，三角形突破后，走势离开段往往形成最后一段，大家要注意走势的结束。

缠师：

三角形也可以构成顶部的，必须按照最精确的程序来，文科思维在这里可能会有麻烦。市场操作，还是多点数学思维好。

必须提醒，三角形一般是一段走势的最后一个调整中经常出现的，因此，三角形出现后，其后的走势就要时刻小心了。

文章接近尾声，大大松了一口气，因为写文加配图，需要消耗大量的时间和精力。为了能更清晰的把逻辑、思路呈现给大家，感觉白头发都多了几根 (#^.^#)

喜欢文章的小伙伴们，记得点赞支持哦，加载到你们的每一份能量，给以我笔耕不辍的动力！

下一篇文章，着重介绍“头肩顶/底”。

END

声明：

文章为「瀛时陪你缠中说禅」原创发布，版权归瀛时所有。

转载请注明出处，严禁抄袭。

赞同:42

评论:14

创建时间:2020-12-03

最后更新:2020-12-03

「缠中说禅」教你炒股票 71

赢时陪你缠中说禅 10+年缠论践行者



线段划分标准的再分辨 (2007-08-16 23:02:06)



虽然67课已经给出了线段划分的标准，但由于那里用的是比较抽象的类数学语言，所以理解上可能还有困难，因此，逐一进行再分辨。

首先要分辨的，是特征序列中元素的包含关系。

注意，特征序列的元素包含关系，首先的前提是这元素都在一特征序列里，如果两个不同的特征序列之间的元素，讨论包含关系是没意义的。

显然，特征序列的元素方向，和其对应的段的方向是刚好相反的，例如，一个向上段后接着一个向下段，前者的特征序列元素是向下的，后者是向上的，因此，根本也不可能存在包含的可能。

那么，为什么可以定义特征序列的分型呢？

因为在实际判断中，在前一段没有被笔破坏时，依然不能定义后特征序列的元素，这时候，当然可以存在前一特征序列的分型，由于还在同一特征序列中，因此，序列元素的包含关系是可以成立的；

为什么可以定义特征序列的分型呢？

因为在实际判断中，在前一段没有被笔破坏时，依然不能定义后特征序列的元素，这时候，当然可以存在前一特征序列的分型，这时候，由于还在同一特征序列中，因此，序列元素的包含关系是可以成立的；

注：

右图中，绿色笔代表从S1开始的向上线段的特征序列。
因为X2与X1之间存在特征序列缺口，所以没有形成笔破坏。

此时，X2、X3、X4依然为该线段的特征序列分型，
所以，X2与X3的包含关系成立，需要做包含处理。

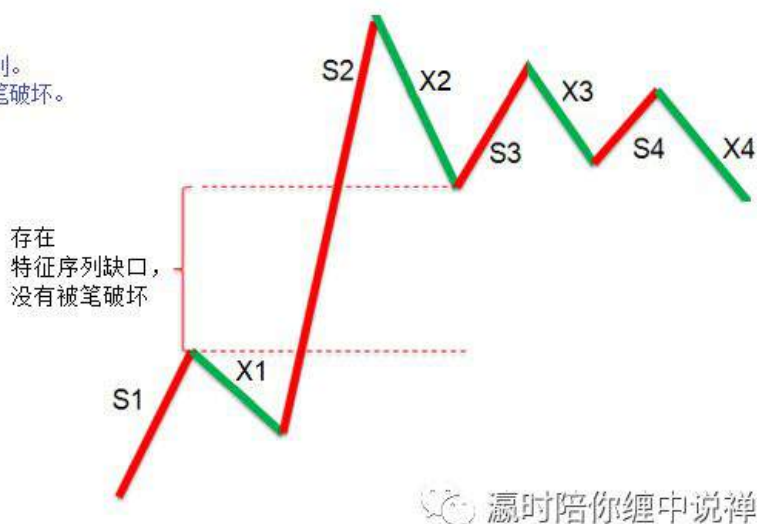


图71-1 序列元素的包含关系 示例图

而当前一段被笔破坏时，显然，最早破坏的一笔，如果不是转折点开始的第一笔，那么特征序列的分型结构也能成立，因为在这种情况下，转折点前的最后一个特征序列元素与转折点后第一个特征元素之间肯定有缺口，而且后者与最早破坏那笔肯定不是包含关系，否则该缺口就不可能被封闭，破坏那笔也就不可能破坏前一线段的走势。

这里的逻辑关系很明确，线段要被笔破坏，那么必须其最后一个特征序列的缺口被封闭，否则就不存在被笔破坏的情况。

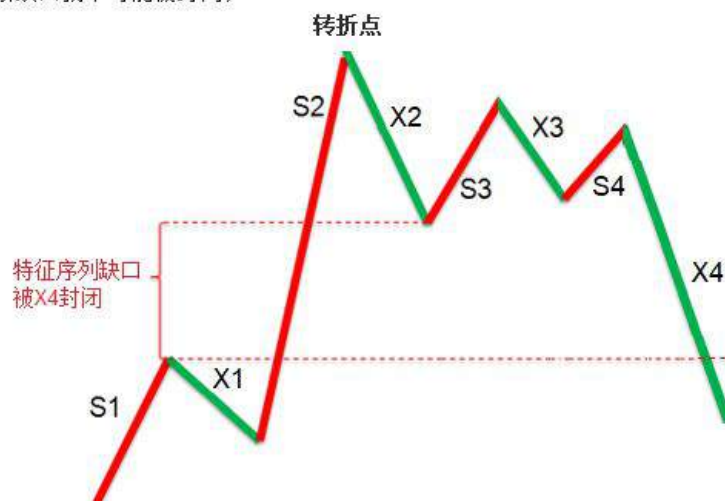
当前一段被笔破坏时，显然，最早破坏的一笔如果不是转折点开始的第一笔，那么，特征序列的分型结构也能成立，因为在这种情况下，转折点前的最后一个特征序列元素与转折点后第一个特征元素之间肯定有缺口，而且后者与最早破坏那笔肯定不是包含关系，否则该缺口就不可能被封闭，破坏那笔也就不可能破坏前一线段的走势。

这里的逻辑关系很明确，线段要被笔破坏，那么必须其最后一个特征序列的缺口被封闭，否则就不存在被笔破坏的情况。

注：

x2与x1形成特征序列缺口，之后考虑包含关系，x2与x3进行包含处理。

x4封闭了特征序列缺口，x4与x2不存在包含关系。此时线段被笔破坏。



赢时陪你缠中说禅

图71-2 笔破坏 示例图1

那么，现在只剩下最后一种情况，就是最早破坏的那笔就是转折点下来的第一笔。这种情况下，这一笔，如果后面延伸出成为线段的走势，那么这一笔就属于中间地带，既不能说是前一段的特征序列，也不能说是后一段的特征序列。

在这种情况下，即使出现似乎有特征序列的包含关系的走势，也不能算，因为1这一笔不是严格地属于前一段的特征序列，属于待定状态。一旦该笔延伸出三笔以上，那么新的线段就形成了，那时候谈论前一线段特征序列的包含关系就没意义了。

总之，上面说得很复杂，其实就是一句话，**特征序列的元素要探讨包含关系，首先必须是同一特征序列的元素**，这在理论上是十分明确的。

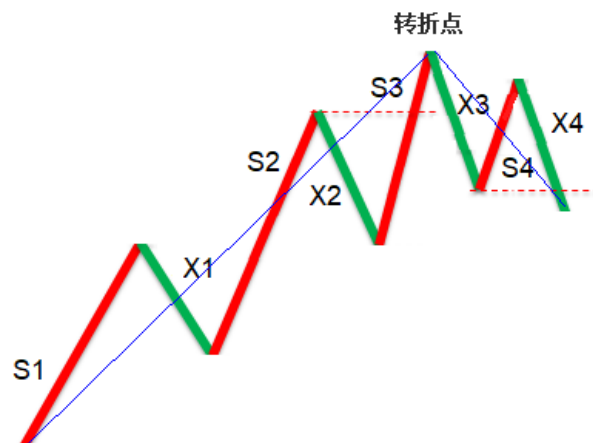
从上面的分析就可以知道，从转折点开始，如果第一笔就破坏了前线段，进而该笔延伸出三笔来，其中第三笔破点第一笔的结束位置，那么，新线段一定形成，前线段一定结束。

从上面的分析就可以知道，

从转折点开始，如果第一笔就破坏了前线段，
进而该笔延伸出三笔来，其中第三笔破点第一笔的结束位置，
那么，新的线段一定形成，前线段一定结束。

注：

x3对S1开始的向上线段形成笔破坏，
之后延伸出笔S4、X4，笔X4跌破X3的结束位置，
此时，原线段结束。



赢时陪你缠中说禅

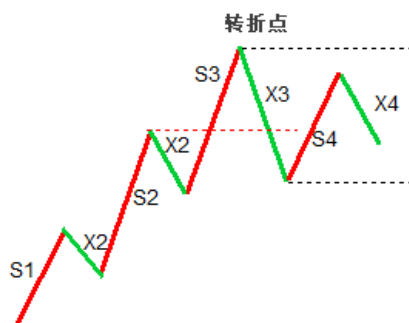
图71-3 笔破坏 示例图2

这种情况还有更复杂一点的，就是第三笔完全在第一笔的范围内。这样，这三笔就分不出是向上还是向下，也就定义不了什么特征序列。为什么？因为特征序列是和走势相反的，而走势连方向都没有，那怎么知道哪个元素属于特征序列？

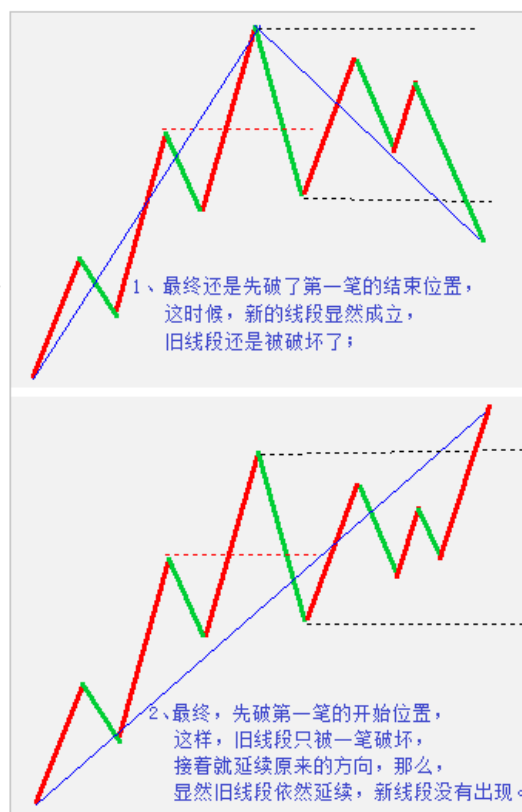
这种情况，无非两种最后的结果：

- 1、最终还是先破了第一笔的结束位置，这时候，新线段显然成立，旧线段还是被破坏了；
- 2、最终，先破第一笔的开始位置，这样，旧线段只被一笔破坏，接着就延续原来的方向，那么，显然旧线段依然延续，新线段没有出现。

这种情况还有更复杂一点的情况，
就是第三笔完全在第一笔的范围内，
这样，这三笔就分不出是向上还是向下，
这样也就定义不了什么特征序列，为什么？
因为特征序列是和走势相反的，而走势连方向都没有，
那怎么知道哪个元素属于特征序列？



这种情况，无非两种最后的结果：



赢时陪你缠中说禅

图71-4 笔破坏 示例图3



在67课里，把线段的划分分为两种情况，显然，分清楚是哪种情况，对划分线段十分关键。

其实，在那里已经把问题说得很清楚，判断的标准只有一个，就是特征序列的分型中，第一和第二元素间不存在特征序列的缺口。

从上面的分析可以知道，这个分型结构中，所谓特征序列的元素，其实是站在假设旧线段没被破坏的角度说的，而就像所有的分型一样，就算是一般K线的，都是前后两段走势的分水岭、连接点。

这和包含的情况不同，包含的关系是对同一段说的，而分型，必然是属于前后的。这时候，在构成分型的元素里，如果线段被最终破坏，那后面的元素肯定不是特征序列里的，也就是说，这时候，分型右侧的元素肯定不属于前后任何一段的特征序列。

这个道理其实很明白，例如前一段是向上的，那么特征序列元素是向下的，而在顶分型的右侧元素，如果最终满足破坏前线段的要求，那么后线段的方向就是向下的，其特征序列就是向上的；而顶分型的右侧元素是向下的，显然不属于后一段的特征元素，而该顶分型的右侧元素又属于后一段，那么显然更不是前一段的特征元素。

所以，对于顶分型的右侧特征元素，只是一般判断方面的一种方便的预设。就如同几何里面，添加辅助线去证明问题一样，辅助线不属于图形本身，同样，顶分型的右侧特征元素其实不一定属于任何的特征元素，但对研究有帮助，当然是要大力去用的，如此而已。



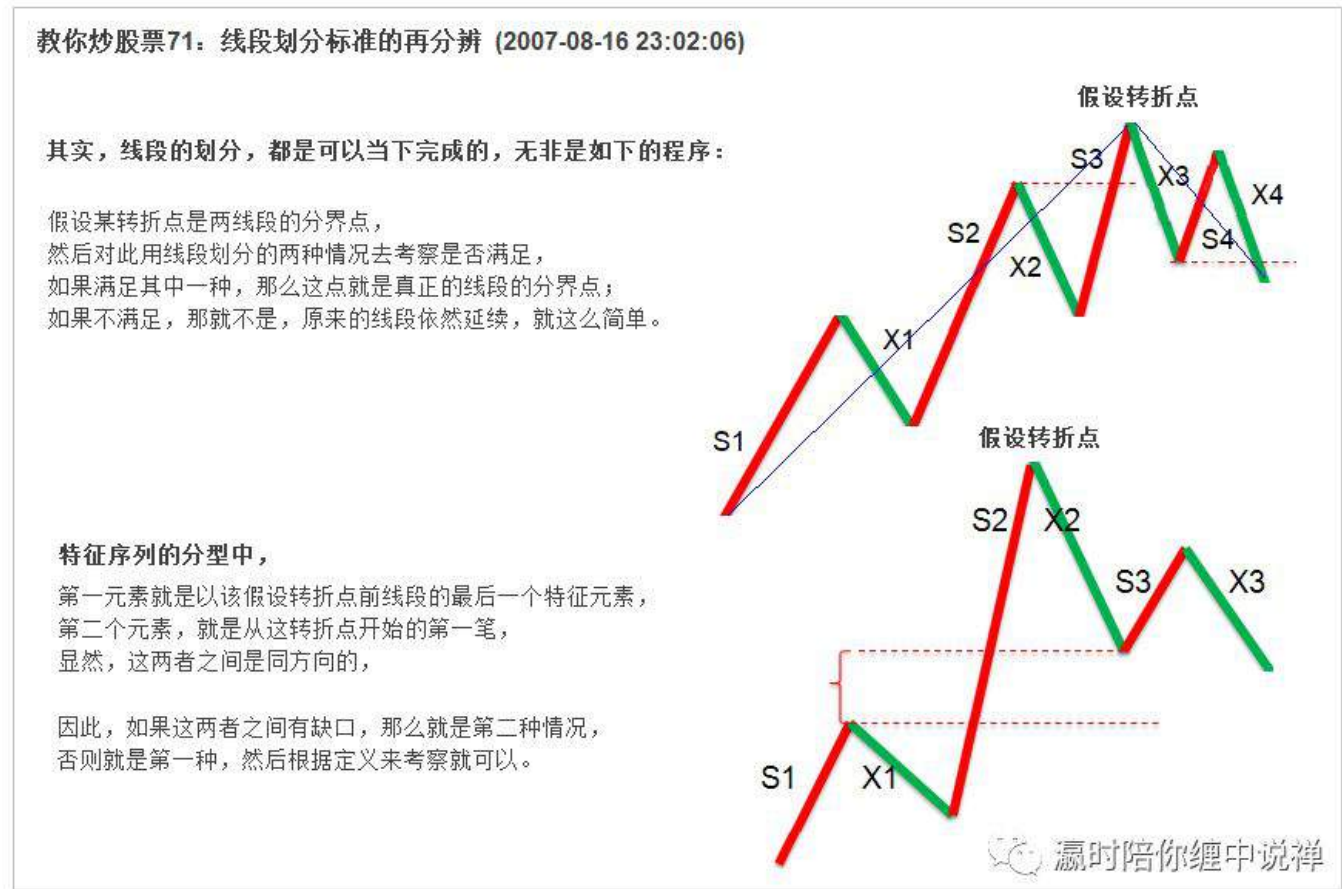
其实，线段的划分，都是可以当下完成的，无非是如下的程序：

假设某转折点为两线段的分界点，然后对此用线段划分的两种情况去考察是否满足，如果满足其中一种，那么这点就是真正的线段分界点；

如果不满足，那就不是，原来的线段依然延续，就这么简单。

特征序列的分型中，第一元素就是以该假设转折点前线段的最后一个特征元素，第二个元素，就是从这转折点开始的第一笔。

显然，这两者之间是同方向的，因此，如果这两者之间有缺口，那么就是第二种情况，否则就是第一种，然后根据定义来考察就可以。



71-5 线段划分 示例图1

这里还要强调一下包含的问题，从上面的分析知道，在这假设转折点前后的那两个元素，是不存在包含关系的，因为，这两者已经被假设不是同一性质的东西，不一定是同一特征序列的；但假设的转折点后的顶分型 元素，是可以应用包含关系的。

为什么？因为，这些元素，肯定是同一性质的东西，或者就是原线段的延续，那么就同是原线段的特征序列中的，或者就是新线段的非特征序列中的，反正都是同一类的东西，同一类的东西，当然可以考察包含关系。

估计看了上面的话，很多人更晕了。

下面有几个图，各位可以仔细揣摩一下。但最好还是习惯从定义出发。另外，大盘网友问到的那个图，显然，根据定义，是两个线段，而今天42-44的分段，显然也是成立的。

注意，下图最后一个有问题，请看课程81里的更正说明。

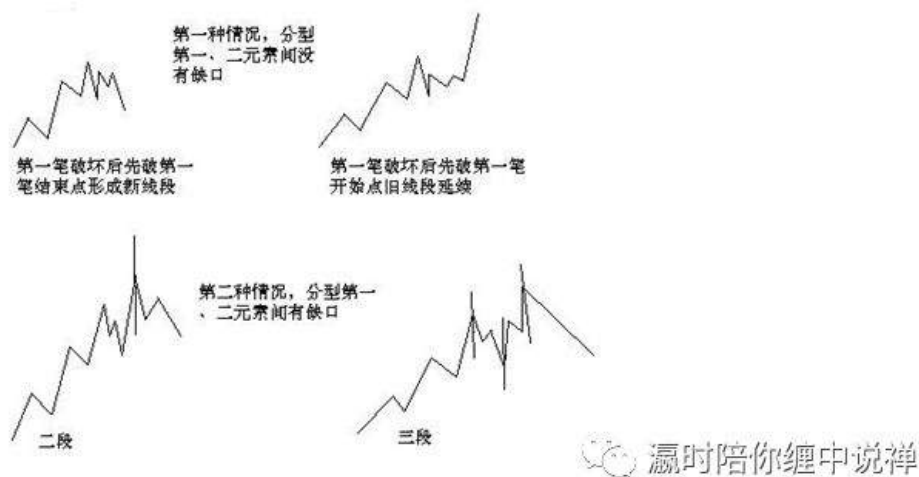
教你炒股票71：线段划分标准的再分辨 (2007-08-16 23:02:06)

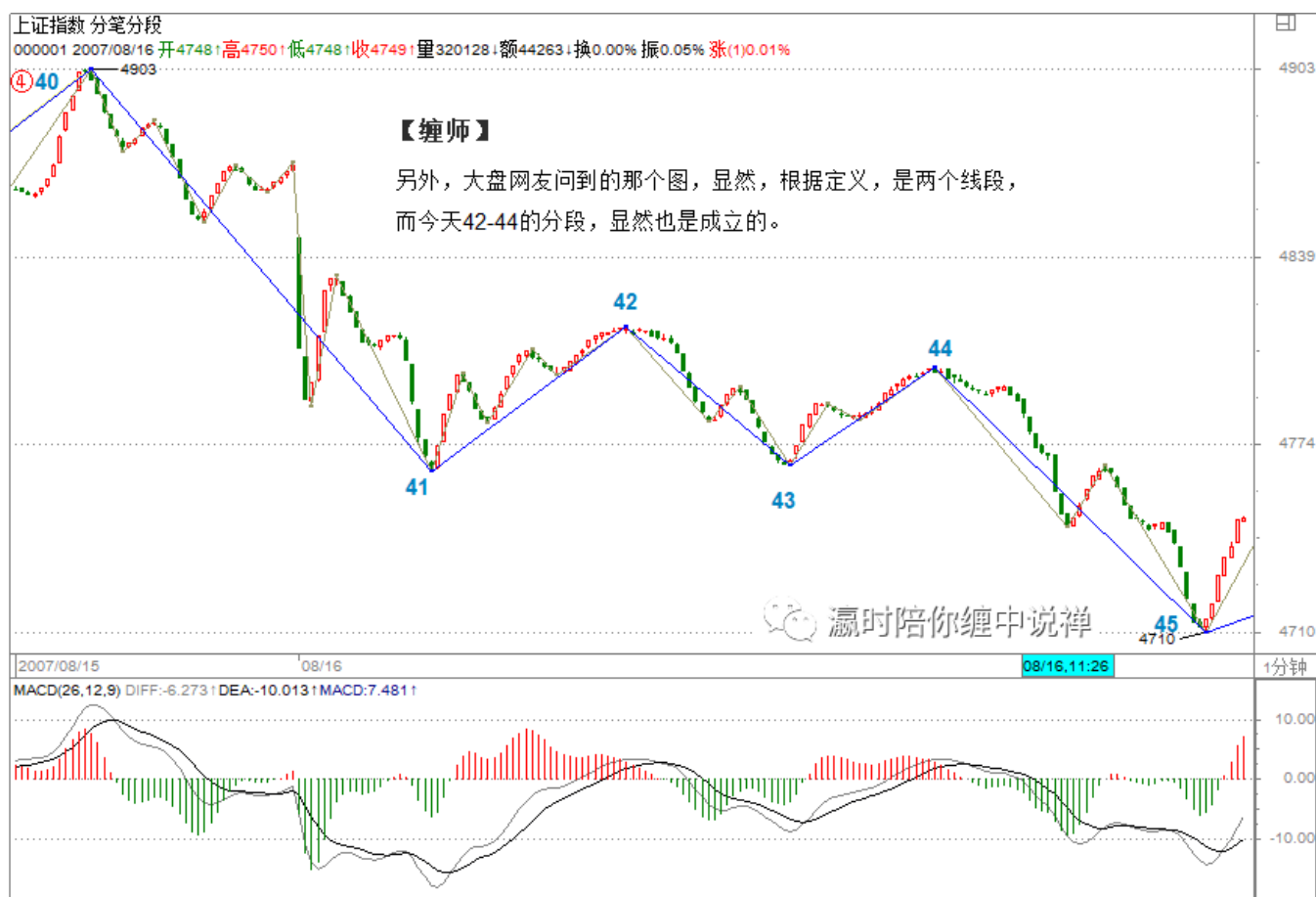
估计看了上面的话，很多人更晕了。

下面有几个图，各位可以仔细揣摩一下。

但最好还是习惯从定义出发。

注意，下图最后一个有问题，请看课程81里的更正说明。





71-7 42-44的分段



缠师在本文中再次分辨了以下几个问题：

1. 线段的特征序列中，元素的包含关系。注意：

- 特征序列的元素包含关系，首先的前提是这元素都在一特征序列里；
- 特征序列的元素的方向，和其对应的段的方向是刚好相反的

2. 线段划分的两种情况，判断的标准只有一个，就是特征序列的分型中，第一和第二元素间不存在特征序列的缺口。注意：

- 特征序列的分型右侧的元素，肯定不属于前后任何一段的特征序列。
- 特征序列的分型中，第一元素就是假设转折点前线段的最后一个特征元素，第二个元素，就是从这转折点开始的第一笔，如果这两者之间有缺口，那么就是第二种情况，否则就是第一种，然后根据定义来考察就可以。

- 假设转折点前后的那两个元素，是不存在包含关系的；但假设转折点后的顶分型的元素，是可以应用包含关系的。

END

「瀛时陪你缠中说禅」声明：

文章源自缠中说禅博客。瀛时整理编写，配以音频、制图及学缠笔记，版权归瀛时所有

赞同:28

创建时间:2020-12-04

评论:32

最后更新:2021-01-04

「缠中说禅」教你炒股票 72

瀛时陪你缠中说禅 10+年缠论践行者



本ID已有课程的再梳理 (2007-08-21 22:37:20)



任何事情，都有缘起。

本ID是个大杂家，本ID现实中最终的落脚处，是文化的总构建，所谓三教九流，彻底穷源地玩弄一把。虽然，经济上，本ID早就可以天天腐败，什么活都不干了，但现在又没老到要在书斋里天天写书的地步，本ID觉得，那至少是40岁以后才能干的事情。因此，**本ID在网上写东西，纯粹是顺着形势来，并没有什么计划。**

写关于股票的事情，对于本ID来说，不过是把本ID这十几年天天干的事情复述一下。正如在课程开头，本ID说的“教你炒股票”这样的题目，全中国不会有第二人比本ID更适合写的。”当然，这种话招人恨的，不过却是事实。

和股票相关的事情千奇百怪，本ID是什么都经历过，所以，开始写的时候，并没什么主题，只是漫谈。

但对于一般散户来说，听些掌故，没什么实质意义；说消息面，肯定也没什么意义。如果你的消息灵通到公布什么利好利空前，都是第一时间知道，那么就没什么可说的。而对于散户来说，那种靠拿着原始股就可以翻几十、几百、几千倍的时代早过去了。

靠研究公司基本面买股票，那种积累速度太慢，只适合大资金。其实，一切关于基本面的研究，最终都归于行业或总体经济的发展。最简单、最不伤脑筋的方法，本ID也说过，就是买指数基金、或者具体行业、板块的基金。对于散户，你对基本面的研究能力要超过一个好的基金团队的可能性，是微乎其微的。至于指数基金，那就更不用说了，至少你肯定不会跑输指数。

对于散户来说，最终能战胜市场、获得超越市场回报的，只有在本ID所说的乘法原则下的技术面操作。

技术面是三个独立系统里的一个，而另外两个，例如比价关系与基本面，可以配合决定你的介入种类。但当介入到一个品种后，技术面在操作上就起着决定性的意义。

为什么？因为其他的面，变化的频率都没有技术面高，像基本面，其变化大致是有一定的稳定性的，不可能天天都是奇点、断裂点。比价关系也一样，一种比价确立后，就基本保持稳定了，不可能天天都变化。所以这种变化少的系统，不需要花太多精力去研究，而技术面显然不同。

所以，最终本课程开始说技术面是顺理成章的。而技术方面，本ID的理论，肯定是关于技术方面最好的理论了。本ID本来是想在40岁退休后才写出来的，但大概是缘分到了，本ID也没刻意一定不写出来，所以就慢慢地写出来，而且现在还在写着。



开始时，本ID并没有认真想写整套理论，因为当时好在网上骂男人玩，所以开始写技术的，都是用些损男人开心的招数，当时说的只是**均线系统，那东西和本ID的理论没什么关系，只是闹着玩的。**

当然，如果真掌握了均线系统，也可以应付一定的情况了，例如，在日线单边走势中，最偷懒的方法就是看着5日线就可以，而5周线就更是中线的关键，5月线是长线的关键。

例如，为什么现在牛市的第一轮肯定没走完？很简单，你什么时候见过牛市的第一轮调整不跌破5月线的？这两年多，这5月线被有效跌破过吗？显然没有。而第一次跌破5月线后，下面的10月、30月线上来，自然构成新的调整底部，后面自然还有一波大的。

后来开始写与本ID理论有关的东西，开始，只是想把一些有用的结论告诉各位，因此课程都不是按正式的理论框架写的。本ID的理论，本质上分两部分，一是形态学，二是动力学，当然，三就是两者的结合。

如果按正式的课程，那肯定要先讲形态学。但如果不说动力学，那至少背驰是没法讲了，然后中枢震荡也不可能用类背驰的方法去判别，第一类买卖点也无法说了。而所有买卖点，归根结底都是第一类买卖点，那这样，要把形态学和动力学都说完，才说第一类买卖点，估计所有看的人都会晕倒。

所以，当时把于初学者有用的一些简单结论先说了，就是让各位有点实践的乐趣，当时000999刚好在6元，还很明确地说了，买这股票，就当本ID把你要给市场交的学费都给各位准备好了，就是让各位耐心学下去，拿着一个长线股票，至少比你到处乱跑要强点。这样安心学习，也是不错的。当然，有能力的，也就可以边学边实践，这没有任何需要统一规划的地方。

站在纯理论的角度，形态学是最根本的。形态学，从本质上就是几何，这部分内容，是无须任何前提的。以前说的本ID理论成立的前提，其实并不是针对这部分的，主要是针对动力学部分。

因此，就算一个庄家自己全买了，一个人天天自我交易，也永远逃不出形态学画的圈圈。而动力学方面的东西就不同了，必须有本ID要求的那两个前提：价格充分有效市场里的非完全绝对趋同交易。

动力学，是属于物理范畴的，但站在更高的层次上看物理，物理的本质就是几何。当然，这是所有物理学家都不可能认同的，但如果用一些几何结构就可以把所有物理的常量给搞掂，那物理学家不认同也是白搭。

同样道理，本ID理论里的动力学部分，本质上也是几何，只是这种几何比较特别，需要把价格充分有效市场里的非完全绝对趋同交易作为前提，转化为某些几何结构，然后构造出理论的证明来。

所以，本ID理论在整体上依然只是几何，只是需要有价格充分有效市场里的非完全绝对趋同交易的前提。而且，最终的理论，当然不会涉及那些基本上谁看都会晕的几何结构，而是谁看都能看明白的当下的走势。理论和理论的证明那是两回事情。费马猜想谁都看得懂，费马猜想的证明，能全看懂的人不会超过千万分之一。

当然，本ID的课程，基本的逻辑顺序还是一直坚持的，不过，如果是最终的课程，那么最开始的一章，肯定是形态学，和这课程的顺序大为不同。但现在，由于已经写成这样一种形态学和动力学混着说的状态，当然只能一直混着下去。



所谓形态学、动力学，其实很好分辨。任何涉及背驰的，都是动力学的范围，背驰是动力学的基本点之一。另外，中枢、走势的能量结构之类的东西，也属于动力学。而形态学，就是中枢、走势类型、笔、线段之类的东西。

其实，只用形态学，就足以形成一套有效的操作体系。只是在形态学中，由于没有背驰的概念，所以第一买卖点是抓不住了，但第二买卖点是肯定没问题的。单纯用形态学去操作，就是任何对

最后一个中枢的回拉后，第一个与回拉反向的，不创新高或新低的中枢同级别离开，就是买卖段。

就算按照这么简单的方法，也可以很容易判断现在在日线上的操作思路，例如，去年5月和今年5月后的调整，算是同级别的，那么，其后的卖点就是，万一回拉4335点之下，任何第一次向4335点上的，与回拉级别相同的，不创新高的反抽都是卖点。如果一直没有回拉回到4335点，又在上形成新的同级别中枢，那么操作的标杆就进一步提到那个中枢上，如此类推。

按照这种方法，那么从2005年中到现在，你都应该持股不动，为什么？因为没有卖点。当然，实际操作，要针对具体个股，说指数只是举例子。

个股上，看000777在日线，6月20日前后的一段，就可以看出类似的效果；但如果你是看周线图的，那么现在的卖段还没有出现，而且可以明确地看出，其6-7月份的调整，不过是突破历史高位后的回抽过程，站在更大的视野上，看到更大的方向，如此而已。

当然，上面只是说如果只用形态学，也可以进行操作，但实际上，当然是动力学、形态学一起用更有效。所以，千万别认为以后就只用形态学了。不过这里有一个用处，就是那些对背驰、区间套没什么信心的，可以先多从形态学着手。而且，形态分析不好，也动力不起来。

站在实际应用的角度，关于中枢的递归定义以及与从分型、笔、线段开始的最小级别定义之间的区别之类的东西，也是可以不管的，但这样，逻辑上就容易乱，所以，搞清楚没坏处。如果你实在特懒，那就从分型学起，这也可以。

下面，本ID给出一个懒人线路图：分型-笔-线段-最小级别中枢-各级别中枢、走势类型

上面几个东西，是形态学中最基本的，完全没有办法再简略了，所以无论多懒，如果真想学本ID的理论，那请先把这几样东西搞清楚。关于形态学，后面还有很多内容，最主要是关于各种与结合律相关的问题。

当然还包括世界上所有有关股票的理论中关于形态部分的理论。根据本ID的形态学，例如什么K线理论，波浪理论之类的玩意，都可以从本ID的形态学中严格推出，而且，本ID还可以指出他们的缺陷以及原因。这个工作是必须干的，彻底穷源的其中一个方面，就是要包罗万象。

本ID的理论，本质上分两部分，

一是形态学，二是动力学，当然三就是两者的结合。

所谓形态学、动力学，其实很好分辨，

任何涉及背驰的，都是动力学的范围，背驰是动力学的基本点之一。

另外，中枢、走势的能量结构之类的东西，也属于动力学。

而形态学，就是中枢、走势类型、笔、线段之类的东西。

下面，本ID给出一个懒人线路图：

分型-笔-线段-最小级别中枢-各级别中枢、走势类型

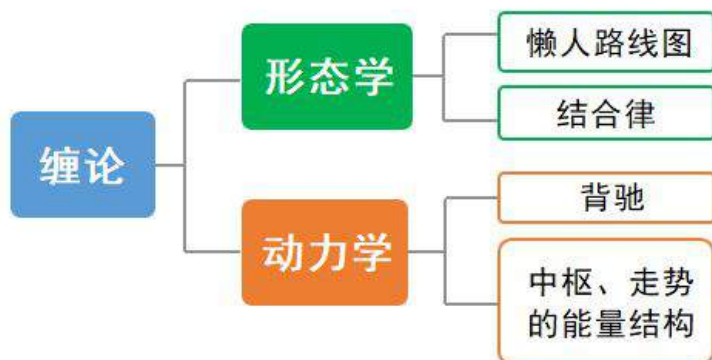
上面几个东西，是形态学中最基本的，

完全没有办法再简略了，所以无论多懒，

如果真想学本ID的理论，那请先把这几样东西搞清楚。

关于形态学，后面还有很多内容，

最主要是关于各种与结合律相关的问题。



分型-笔-线段-最小级别中枢-各级别中枢、走势类型

赢时陪你缠中说禅

图72-1 缠论技术面框架图



注意，有时候课程是由浅入深，前面不严格的，后面引进新概念后，就可以严格定义了。

例如，最开始时，说上涨、盘整，都是用高、低点之类的东西，因为当时没说中枢，所以不可能严格定义，后来说了中枢，就可以给出严格定义。

再例如，64课里，由于没说特征序列的元素之类的概念，所以里面关于线段一些论述都如同用高、低点定义上涨、盘整一样，不太严格，到67课说了特征序列之类的东西后，定义就是严格的，所以在67课里，本ID说“本课，就是把前面“线段破坏的充要条件就是被另一个线段破坏”精确化了。因此，以后关于线段的划分，都以此精确的定义为基础。”

为什么说原来的不精确，因为按照原来没有特征序列的定义，那么线段里都要继续存在类似小级别转大级别的情况，而有了特征序列后，就不再需要这种情况了，这样才能把线段给精确划分。

由于本ID目前的讲课，一开始就没有按正常课程应该的顺序，所以，这种开始不精确后来再精确的情况才会发生。

本ID愿意先不引进复杂的概念，先把大方向给说了，然后再说复杂的概念。这样有一个好处就是，如果理解能力差的，可以接受简单、不太精确的方式，这样也没什么问题，也可以用。

例如，像特征序列的分型这样的概念，本ID就严重怀疑孔男人能理解的机会能超过10%。所以，如果不能理解精确的，就用不精确的，等有理解力，对市场再了解深了，再学精确的，也可以。

例如，如果你现在只能理解男上位、女上位，吻之类的东西，那也很好。关键是精通一样东西，精通就好，就怕半通不通。所以，以后有问题，一定要问，把所有想解决的问题都解决才行。当然，本ID无法回答所有问题，但有代表性的，一定会安排回答的。



本文是缠师对于缠论技术面框架的系统分析梳理，并澄清了课文中一些定义前后不符的原因，非常非常重要和关键！

1. 在新浪博客写缠论的缘起

- 开始时，缠师并没有认真想写整套理论，当时说的均线系统和缠论没什么关系。
- 后来写缠论内容，开始只给出了一些有用的结论，所以课程都不是按正式的理论框架写的。
- 正式的顺序是：先写形态学、再写动力学。但现在，由于已经写成形态学和动力学混着说的状态，当然只能一直混着下去。

2. 缠论技术面的框架：一是形态学，二是动力学，三是两者的结合。

- 形态学是无须任何前提的；而动力学必须要有两个前提：价格充分有效市场里的非完全绝对趋同交易。
- 形态学，就是中枢、走势类型、笔、线段之类的东西。还涉及关于各种与结合律相关的问题
- 任何涉及背驰的，都是动力学的范围。另外，中枢、走势的能量结构之类的东西，也属于动力学。
- 学习缠论的懒人线路图：分型-笔-线段-最小级别中枢-各级别中枢、走势类型。

3. 澄清了课文中有些定义前后不符的原因：由于目前的讲课，一开始就没有按正常课程应该的顺序，所以，这种开始不精确后来再精确的情况才会发生。

- 对于上涨、下跌、盘整的定义，以教你炒股票18课为准。
- 关于线段的划分，以教你炒股票67课为准。

「瀛时陪你缠中说禅」声明：

文章源自缠中说禅博客。瀛时整理编写，配以音频、制图及学缠笔记，版权归瀛时所有

赞同:27

创建时间:2020-12-05

评论:3

最后更新:2021-01-04

「缠中说禅」教你炒股票 73

瀛时陪你缠中说禅 10+年缠论践行者



市场获利机会的绝对分类 (2007-08-23 22:35:20)



说起获利，最一般的想法就是低买高卖就获利，但这是一种很笼统的看法，没什么操作和指导意义。

任何市场的获利机会，在本ID理论下，都有一个最明确的分类。用本ID理论的语言来说，只有两种：中枢上移与中枢震荡。

显然，站在走势类型同级别的角度，中枢上移就意味着该级别的上涨走势，而中枢震荡，有可能是该级别的盘整，或者是该级别上涨中的新中枢形成后的延续过程。任何市场的获利机会，都逃脱不了这两种模式，只是百姓日用而不知，本ID理论而知。

在你的操作级别下，中枢上移中，是不存在着任何理论上短差机会的，除非这种上移结束进入新中枢的形成与震荡。而中枢震荡，就是短差的理论天堂。

只要在任何的中枢震荡向上的离开段卖点区域走掉，必然有机会在其后的中枢震荡中回补回来，唯一需要一定技术要求的，就是对第三类买点的判断，如果出现第三买点你不回补回来，那么就有可能错过一次新的中枢上移，当然，还有相当的机会，是进入一个更大的中枢震荡，那样，你回补回来的机会还是绝对的。

很多人，经常说自己按本ID的理论做短差买不回来，这没什么奇怪的。

如果你连中枢都没分清楚，级别也没搞懂，中枢上移与中枢震荡也分不清楚，第三类买点就更糊涂，那也能短差成功，只能说你刚好运气好，死耗子摔到瞎猫爪子上了，天上哪能天天掉死耗子？

以上，只是在某一级别上的应用。用同一级别的视角去看走势，就如同用一个横切面去考察，而当把不同的级别进行纵向的比较，对走势就有了一个纵向的视野。

一个月线级别的上涨，在年线级别上，可能就是一个中枢震荡中的一个小段。站在年中枢的角度，如果这上涨是从年中枢之下向中枢的回拉，那么，中枢的位置，显然就构成需要消化的阻力；如果是年中枢之上对中枢的离开，那么中枢就有反拉作用。这都是一个最简单的问题。



下面谈论的，是如何选择超大的机会。

人生有限，一个年中枢的上移，就构成了人生可能参与的最大投资机会。一个年的中枢震荡，很有可能就要搞100年，如果你刚好落在这样的世界里，简直是灾难。而能遇到一个年中枢的上移机会，那就是最牛的长线投资了。

最牛的长线投资，就是把一个年中枢的上移机会给拿住了。当然，对于大多数人的生命来说，可能最现实的机会，只是一个季线级别的上涨过程，这个过程没结束，没见到那新的年中枢，人已经没了。这个年中枢的上移过程，有时候需要N代人的见证。看看美国股市的图，现在还没看到那新的年中枢，依然在年中枢的上移中，想想美国股市有多少年了？

所以，对于一个最现实的获利来说，一个季度甚至月线的中枢上移，已经是足够好的一生最大的，在单个品种上的长线获利机会。

一个季度中枢的上移，可能就是一个十年，甚至更长的月线上涨，能有如此动力的企业，需要怎么样的素质？即使在全球化的环境下，单个企业的规模是有其极限的。而一个能获取超级上涨的公司，也不可能突破那个极限。因此，顶已经是现实存在了。根据企业的行业，其相应的极限还有所不同。

对于操作来说，唯一需要知道的，就是哪些企业能向自己行业的极限冲击。但针对中国的企业、上市公司，我们还可以给出一个判断，就是几乎所有的行业，都必然有至少一个中国的上市公司，会去冲击全球的行业理论极限。这就是中国资本市场的现实魅力所在。因为，几乎有多少个行业，就至少有多少只真正的牛股。

不过，有些行业，其空间是有限的，因此可以筛选出去。这种行业的企业，注定了，是没有季线，甚至月线以上级别中枢上移的，除非它转型。因此，远离那些注定没有季线，甚至月线以上级别中枢上移的行业，这些行业的企业，最终都是某级别的中枢震荡。

这里，就涉及基本面的分析与整个世界经济的综合判断，谁说本ID的理论只管技术的？但任何的基本面，必须在本ID的几何理论的关照下才有意义，在这个视角的关照下，你才知道，究竟这基本面对应的是什么级别、什么类型的获利机会。



找到了行业，就到了具体企业的寻找。对于长线投资来说，最牛的股票与最牛的企业，最终是必然对应的。没有人是神仙，谁都不知道哪个是最后的获胜者。但谁都知道，最终的获胜者最终必然要到，例如10万亿人民币的市值，那么，他的市值必然要经过任何一个低于10万亿人民币的数。

这就足够了，这就马上可以百分百推理出，**这个企业，或者是当下的龙头，或者是在今后某一时刻超越当下龙头的企业。有这样一个推论，本ID就可以构建出一个最合理的投资方案。**

一、用最大的比例，例如70%，投在龙头企业（可能是两家）中，然后把其他30%分在最有成长性（可能是两三家）的企业中。注意，在实际操作中，如果龙头企业已经在基本面上显示必然的败落，那当然就选择最好的替代者，如此类推。

二、只要这个行业顺序不变，那么这个投资比例就不变，除非基本面上出现明显的行业地位改变的迹象。一旦如此，就按等市值换股。当然，如果技术面把握好，完全可以在较大级别卖掉被超越的企业，在其后的买点再介入新的龙头已经成长企业。

三、这就是本ID理论的独门武器了，充分利用可操作的中枢震荡（例如日线、周线等），把所有投资成本变为0，然后不断增加可持有筹码。注意，这些筹码，可能是新的有成长或低估价值的公司。

四、没有第四，如果一定要说，就是密切关注比价关系，这里的比价关系，就是市值与行业地位的关系，发现其中低估的品种。

注意，任何的投资，必须是0成本才是真正有意义的。

以上这个策略，就是基本面、比价关系，与技术面三个独立系统完美的组合，能这样操作股票，才有点按本ID理论操作的味道。

当然，以上，只适合大资金的操作.对于小资金，其实依然可以按照类似思路，只是只能用简略版.例如，就跟踪龙头企业，或者就跟踪最有成长性的那家。

当然，对于原始资本积累的小资金，利用小级别去快速积累，这是更快速的方法，但资金到一定规模后，小级别就没有太大意义了。

有人可能说，你怎么不说政策面？

政策面那种玩意，不过是制造最多是周线级别的震荡，这正是提供技术上降低成本、增加筹码的机会。1929年、二次世界大战，都没改变美国股市年线级别的中枢移动，政策面又算得了什么？



缠师在本文中重点阐述了如何抓到长线牛股，共四部分内容：

1. 站在缠论技术基础上，对于获利机会进行了分类。也是操作策略的核心：任何市场的获利机会，只有两种：中枢震荡与中枢上移。
2. 站在级别的角度，对于长线获利机会进行了分析。
 - 选择大级别上能够形成中枢上移的获利机会。这构成了单个品种上，最好的长线获利机会。
 - 从时间长度来看，最现实的长线获利机会：季度或月线的中枢上移。
3. 站在行业的角度，对长线获利机会进行分析。

- 要剔除行业空间有限的、些注定只能是某级别中枢震荡的行业及企业。比如产能过剩的行业，新经济发展趋势中要淘汰的行业等。
- 要选择那些能够形成大级别中枢上移的行业及其中的企业，才能拿到牛股。
- 行业的选择，涉及到基本面的分析与整个世界经济的综合判断。注意：任何的基本面，必须在缠论的技术面关照下才有意义，在这个视角的关照下，你才知道，究竟这基本面对应的是什么级别、什么类型的获利机会。

4. 在行业内选择龙头企业，以及最有成长性的企业。

- 对于长线投资来说，最牛的股票与最牛的企业，最终是必然对应的。这个企业，或者是当下的龙头，或者是在今后某一时刻超越当下龙头的企业。
- 这里面提到了比价关系：行业排名与市值的对应关系，发现其中低估的品种。

END

「瀛时陪你缠中说禅」声明：

文章源自缠中说禅博客。瀛时整理编写，配以音频、制图及学缠笔记，版权归瀛时所有

赞同:15

创建时间:2020-12-07

评论:2

最后更新:2021-01-05

「缠中说禅」教你炒股票 74

瀛时陪你缠中说禅 10+年缠论践行者



如何躲避政策性风险 (2007-08-28 08:41:11)



政策性风险，属于非系统风险，本质上是不可准确预测的，只能进行有效的相应防范。

首先，中国政策性风险将在长时间内存在，这是由目前中国资本市场的现实环境所决定的。

一个成熟的资本市场，应该是重监管、轻调控，而目前中国的资本市场，至少将在很长时间内，监管和调控都至少是同等重的，甚至，在一些特定的时期，调控将成为最重要的方向。这是客观现实，是由中国经济目前的发展阶段所决定的，其实并不是任何人故意要这样的，所以，任何对这些的指责，其实都是有毛病的。

调控，有硬调控与软调控两种。

像发社论、讲话、严查之类的，就是明显的硬调控，这种调控方式是否永远不再发生，这谁都不敢保证；至于软调控，就是调控中不直接以资本价格为最直接的目的，而是结合着更多、大的方面考虑，政策上有着温和和连续的特征。

当然，站在调控的角度，如果软调控不得力，那么硬调控成为唯一选择的时候，这其实不是调控者的悲哀，而是市场的悲哀，当市场的疯狂足以毁掉市场时，硬调控也是不得以为之。这方面，也要对调控者有足够的理解。

有一种很错误的说法，就是中国的调控只调控上涨，不调控下跌。其实，站在历史实证的角度，这种说法是没有事实根据的。

因为，实际上，调控下跌的情况一点都不少。最著名的，就是1994年的325点，那三大政策的缺口，现在还在那里，这难道不是对过分下跌的调控吗？只不过，那是一次最成功的调控，而对下跌的调控，或者说是救市，经常都很失败，这只能说明调控的水平需要在实践中不断提高。



图74-1 三大政策的缺口

必须旗帜鲜明地反对这样的观点，就是调控者都是坏蛋，散户都是受害者，机构都是串在一起和调控者一起算计散户的。这不过是一些市场的失败者或别有用心者的无耻谰言，根本没有任何事实的根据，纯粹出于自我想象。

一个政策的出台，决不是任何一个人拍脑袋就可以决定的。任何一个体制下，只要是一个体制，就有均衡，那种个人任意超越体制的事情，已经越来越没有发生的可能。而且，散户、机构都不是一个抽象的名词，企图用抽象的名词掩盖一个个现实的实体，而达到互相斗的结果，不过是某些运动逻辑的僵尸版。

其次，必须要明确，政策只是一个分力，政策不可能单独去改变一个长期性的走势。例如，就算现在有一个硬调控，使得中短期走势出现大的转折，但最终也改变不了大牛市的最终方向。

政策只有中短期的力量，而没有长期的力量，这点，即使对经济也是一样的。经济的发展，由经济的历史趋势所决定。中国经济之所以有如此表现，归根结底，就是因为中国经济处于这样的历史发展阶段，任何国家在这样的阶段，都会有类似的发展。

但并不是说政策一无所用，一个好的政策，是促进、延长相应的历史发展进程，是一个好的分力。所以，政策是一个分力，作用时间和能量不是无限的，而且，政策也是根据现实情况而来的，任何政策，都有其边界，一旦超越其边界，新的政策就要产生，就会有新的分力产生。而且政策分力，即使在同一政策维持中，也有着实际作用的变化。一个政策，5000点和1000点，效果显示不可能一样。



明白了政策的特点，对政策，就没必要如洪水猛兽，以下几点是可以注意的：

一、一个最终结果，决定于价格与价值的相关关系。当市场进入低估阶段，就要更注意向多政策的影响；反之，在市场的泡沫阶段，就要更注意向空调控的影响。

二、最终的赢利，都在于个股。一个具有长线价值的个股，是抵御一切中短分力的最终基础，因此，个股对应企业的好坏与成长性等，是一个基本的底线，只要这底线能不被破坏，那么，一切都不过是过眼云烟，而且，中短的波动，反而提供了长期介入的买点。

三、注意仓位控制。现在透支已经不流行，但借贷炒股还是不少见。这是绝对不允许的，把资本市场当赌场的，永远也入不了资本市场的门。在进入泡沫化阶段后，应该坚持只战略性持有，不再战略性买入的根本原则，这样，任何中短的波动，都有足够的区间去反应。

四、养成好的操作习惯。本ID反复说了，只有成本为0的，才是安全的，这大概是彻底逃避市场风险的唯一办法。

五、贪婪与恐惧，同样都是制造失败的祸首，如果你保持好的仓位，有足够的应对资金以及低成本，那么，就让市场的风把你送到足够远的地方。你可以对政策保持警觉，但没必要对政策如惊弓之鸟，天天自己吓自己。

六、不要企望所有人，都能在硬调控出台前，提早一天跑掉。可以明确地说，现在政策出台的保密程度，已经和以前大为不同。很多政策的出台，都是十分高效保密的。当然，一定范围内的预先，那肯定是有的，但这种范围已经越来越小，而且，经常能够反应的时间，也越来越小。对于大资金来说，那点时间，基本无效。本ID可以开诚布公地说，现在政策的公平性已经越来越高，有能力预先知道的，资金量小不了，因而也没足够的时间去全部兑现，这在以前，有长长的时间去组织大规模撤退，那绝不是一回事了。

七、必要的对冲准备，例如权证等。最近，认沽热销，也和一些资金的对冲预期有关。

八、一旦政策硬调控出现，则要在一切可能的机会出逃。在历史上，任何硬调控的出现，后面即使调整空间不大，时间也少不了。

九、关键还是要在上涨时赚到足够的利润，如果你已经N的平方倍了，即使用一个10-20%的去留，给这飘忽不定、神经叨叨的非系统风险，那还不是天经地义的事情？成为市场最终的赢家，和是否提前一天逃掉毫无关系。资本市场，不是只靠这种奇点游戏就能成的。心态放平稳点，关键是反应，而不是神经叨叨的预测。



缠师特意写本文，是因为当时股市正处于大牛市后期的泡沫阶段，从而提示大家如何防范风险。

1. 对政策面风险进行了阐述。

- 首先，中国政策性风险将在长时间内存在，这是由目前中国资本市场的现实环境所决定的。
- 政策分为硬调控与软调控两种。像发社论、讲话、严查之类的，就是明显的硬调控；至于软调控，政策上有着温和和连续的特征。
- 一个政策的出台，决不是任何一个人拍脑袋就可以决定的。
- 政策只有中短期的力量，而没有长期的力量；政策只是一个分力，是作用时间和能量不是无限的；任何政策，都有其边界，一旦超越其边界，新的政策就要产生，就会有新的分力产生。

2. 针对政策性风险提出了9点注意事项。可归纳为：

- 当下的泡沫阶段，注意向空政策的出台。一旦政策硬调控出现，要在一切可能的机会出逃。

- 选择基本面好的个股。
- 注意仓位控制、养成好的操作习惯、做必要的对冲降低风险。

END

「瀛时陪你缠中说禅」声明：

文章源自缠中说禅博客。瀛时整理编写，配以音频、制图及学缠笔记，版权归瀛时所有

赞同:10

创建时间:2020-12-08

评论:2

最后更新:2021-01-04

缠论结构 vs 传统技术分析（二）头肩顶/底

瀛时陪你缠中说禅 10+年缠论践行者



引言

上一篇文章分析了用缠论角度如何操作三角形，本篇重点用缠论结构解析传统技术形态“头肩顶/底”。

形态学辨析：《缠论结构 vs 传统技术分析》系列：

缠论结构 vs 传统技术分析（二）头肩顶/底

头肩顶、头肩底是股市中最出名的反转形态，市场中人对此应都有了解、辨别起来也很容易。在《股市趋势技术分析》与《金融市场技术分析》两本书中，对于该形态都有详细的介绍。（注：如果没有基础的，可以先参看以上两本书）

传统技术分析之“头肩顶”

头肩顶的一些要点

在《股市趋势技术分析》一书中, 详细介绍了头肩底形态, 该形态主要由以下几个阶段构成:

1. 一波强劲的上漲过程, 股价大幅升高, 成交量显著扩大, 之后进入短线回调, 成交量缩小, 远小于股价上升及达到顶部时的水平。这个阶段称为“左肩”。
2. 另一波伴随着高成交量的股价上涨, 并达到高于左肩顶部的水平, 之后的回调 (伴随着成交量萎缩) 将股价带到之前一波短线回调的底部附近, 可能稍高于或稍低于这个底部, 但无论如何都低于左肩的顶部。这个阶段称为“头部”。
3. 第3波股价上涨, 但成交量显著低于之前左肩和头部的成交量, 且股价在达到头部的顶点之前就开始回落。这个阶段称为“右肩”。
4. 最后, 第3波跌势出现, 股价跌破颈线 (即连接左肩与头部之间的低点、头部与右肩之间的低点的一条线), 并继续下探约3%。这个阶段称为“确认”或“突破”。

值得注意的是, 对于一个有效的头肩顶形态来说, 下图的4个阶段A、B、C、D都是必备的。任意一个阶段的缺失都会影响该形态的预测价值。在定义各阶段时, 我们考虑到了可能出现的变化 (每个头肩顶都有自己的特征), 只包括了确认形态所必备的特征。

头肩顶

1. 一波强劲的上漲过程，股价大幅升高，成交量显著扩大，之后进入短线回调，成交量缩小，远小于股价上升及达到顶部时的水平。这个阶段称为“左肩”。
2. 另一波伴随着高成交量的股价上漲，并达到高于左肩顶部的水平，之后的回调（伴随着成交量萎缩）将股价带到之前一波短线回调的底部附近，可能稍高于或稍低于这个底部，但无论如何都低于左肩的顶部。这个阶段称为“头部”。
3. 第3波股价上漲，但成交量显著低于之前左肩和头部的成交量，且股价在达到头部的顶点之前就开始回落。这个阶段称为“右肩”。
4. 最后，第3波跌势出现，股价跌破颈线，并继续下探约3%。这个阶段称为“确认”或“突破”。

值得注意的是，对于一个有效的头肩顶形态来说，图中的4个阶段A、B、C、D都是必备的。

任意一个阶段的缺失都会影响该形态的预测价值。在定义各阶段时，我们考虑到了可能出现的变化（每个头肩顶都有自己的特征），只包括了确认形态所必备的特征。

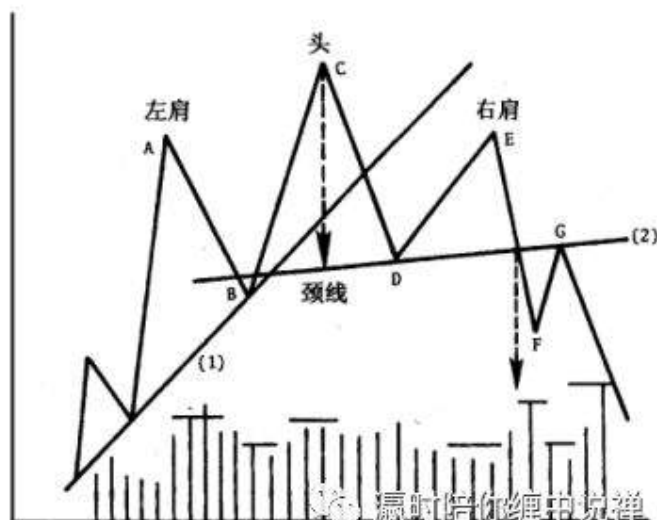


图2-1 头肩顶形态要点

注意：在传统技术分析中，成交量非常重要，必须时刻关注。

《股市趋势技术分析》

成交量也会像价格图表一样形成形态，当两者同时满足特定要求时，才能够确认头肩顶形态。

- 成交量高是头肩顶中左肩的重要特征，也就是说在左肩上涨至顶部的过程中，交投活动要比前一波升势活跃；
- 而左肩的下跌部分则伴随着成交量的降低。

头肩顶-颈线位：

- 头肩顶的颈线倾向于水平，右肩倾向于与左肩相似（对称倾向），但成交量有明显差异。
- 注意，对称性并非头肩顶的必备特征，颈线可能向上或向下倾斜（从左至右）。
- 对于上倾颈线，唯一的要求是头部与右肩之间的回调低点必须明显低于左肩的高点；而下倾颈线往往代表着极弱的走势，因此受到极大的关注。

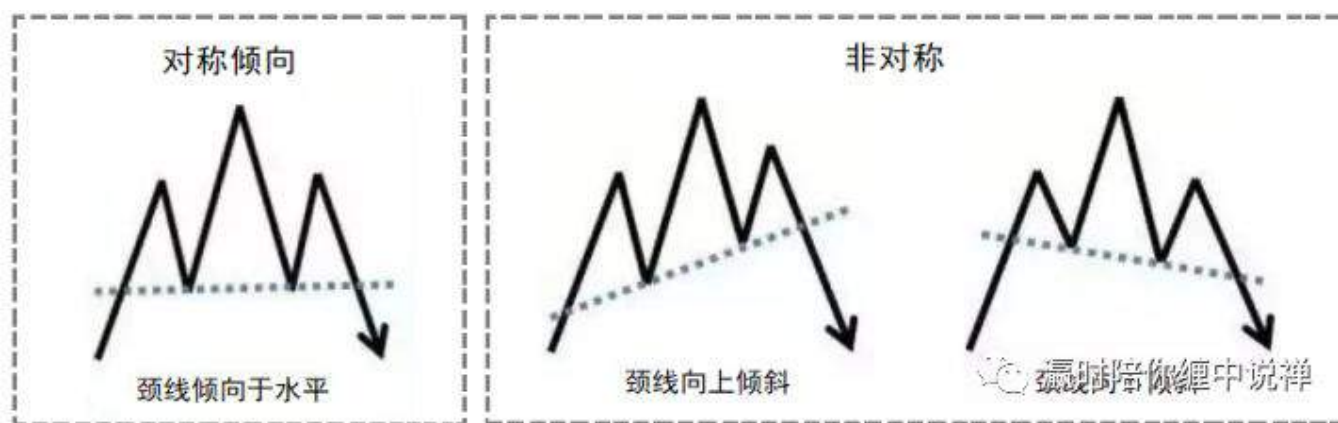


图2-2 头肩顶 颈线图

头肩顶-目标幅度：

当收盘价位于颈线下方时 [注：最好用“三日突破原则、3%穿越原则”来确认]，这个形态就完成了。

- 最小目标位是市场跌破颈线处向下投射“头至颈线”的垂直距离。
- 注意：市场常常超越最小目标，当股价超越最小目标后，在技术分析中还可以采用“倍数法”及“黄金分割线”等，辅助测定目标跌幅。

注意：跌破颈线后，常常现回抽颈线的现象，有时反抽力度很大，有时只会微弱的反弹，而成交量可以辅助判断反弹的力度。

- 如果是放量跌破颈线，反抽的力量会弱；
- 如果是缩量跌破颈线，会增加反抽的可能性。

02

传统技术分析之“头肩底”

头肩底的一些要点

当趋势从下跌反转为上涨时，可能会形成另外一种头肩形态，即头肩底，其价格走势正好与头肩顶相反，也可以说，头肩底是头肩顶的镜像。

《股市趋势技术分析》

1. 价格下跌，形成一个较大的跌势，成交量明显放大，之后有一次短线修复，其成交量低于之前跌势及底部的水平。这个阶段是“左肩”。

2. 价格再次下探，低于左肩的底部，成交量有所增加（相较于左肩的修复），但是一般不会达到左肩下跌时的成交量水平，之后是再次修复，高度高于左肩的底部水平，成交量可能会增加，也可能超过左肩修复时的成交量水平。这个阶段是“头部”。
3. 价格第三次下跌，但低点不低于头部的低点，成交量较左肩和头部明显减少。这个阶段是“右肩”。
4. 最后，价格上攻并超过颈线3%，交投明显活跃起来，冲过颈线时伴随着明显的成交量爆发。这个阶段是“确认”或“突破”。

头肩底

1. 价格下跌，形成一个较大的跌势，成交量明显放大，之后有一次短线修复，其成交量低于之前跌势及底部的水平。这个阶段是“左肩”。
2. 价格再次下探，低于左肩的底部，成交量有所增加（相较于左肩的修复），但是一般不会达到左肩下跌时的成交量水平，之后是再次修复，高度高于左肩的底部水平，成交量可能会增加，也可能超过左肩修复时的成交量水平。这个阶段是“头部”。
3. 价格第三次下跌，但低点不低于头部的低点，成交量较左肩和头部明显减少。这个阶段是“右肩”。
4. 最后，价格上攻并超过颈线3%，交投明显活跃起来，冲过颈线时伴随着明显的成交量爆发。这个阶段是“确认”或“突破”。

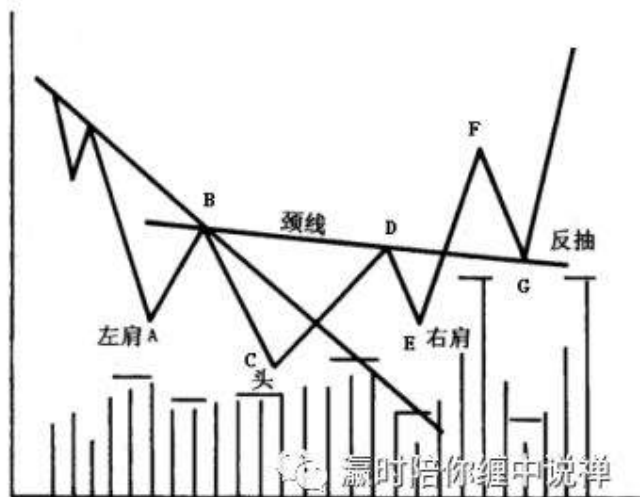


图2-3 头肩底形态要点

注意：头肩底和头肩顶的根本区别是成交量的不同。

成交量在市场底部形态中，扮演着更为重要的角色，对于确认和完成头肩底形态非常重要。

华尔街有一个经典说法：

股票涨起来需要买盘推动，跌起来却像自由落体。

- 在从头部开始的反弹阶段，成交量往往超过从左肩开始的反弹的成交量，之后缩量回调；
- 在从右肩的上漲过程中，成交量放大得尤为明显。
- 注意：对颈线的突破则必须伴有明显的成交量放大。没有成交量的支持，向上突破有可能是不成熟的，甚至形成假突破。

头肩顶-颈线位：

- 和头肩顶一样：头肩底形态也趋于对称（颈线趋于水平），有时颈线的斜度、肩部的相对大小也会有差异。
- 与头肩顶略有差别的是：头肩底中价格第一次突破颈线后，更习惯于反抽。

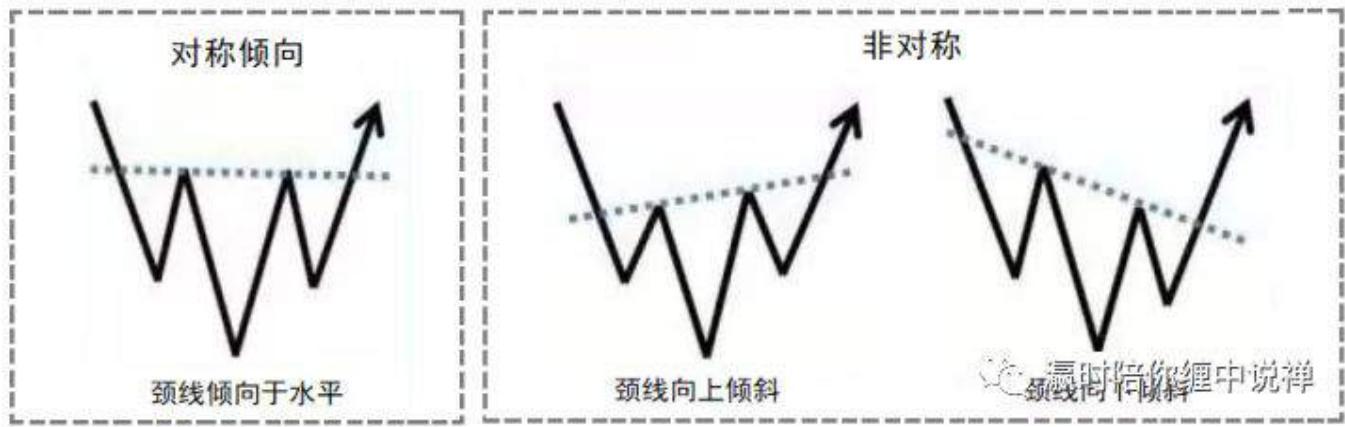


图2-4 头肩顶 颈线图

头肩底-目标幅度：

当收盘价位于颈线上方时 [注：最好用“三日突破原则、3%穿越原则”来确认]，这个形态就完成了。

- 最小目标位是市场突破颈线处向上投射“头至颈线”的垂直距离。
- 注意：市场常常超越最小目标，当股价超越最小目标后，在技术分析中还可以采用“倍数法”及“黄金分割线”等，辅助测定目标跌幅。

传统技术分析的“趋势”定义及“头肩顶/底”形成原理

《道氏理论》

在一个价格运动当中,如果其包含的波峰和波谷，都相应地高于前一个波峰和波谷，那么就称为上涨趋势。相反，如果其包含的波峰和波谷都低于前一个波峰和波谷，那么就称为下跌趋势。

对于下跌趋势来说，只要低点不断降低、高点不断降低，就继续延续。如果下跌趋势要反转形成上涨趋势，那么，就需要打破低点不断降低、高点不断降低的结构。

也就是说，在下跌趋势的最后一个低点之后的走势，出现了“低点不断升高、高点不断升高”的结构。从而趋势反转。此时，就会形成“头肩底”的形态，其基本原理就在于此。

如下图所示：

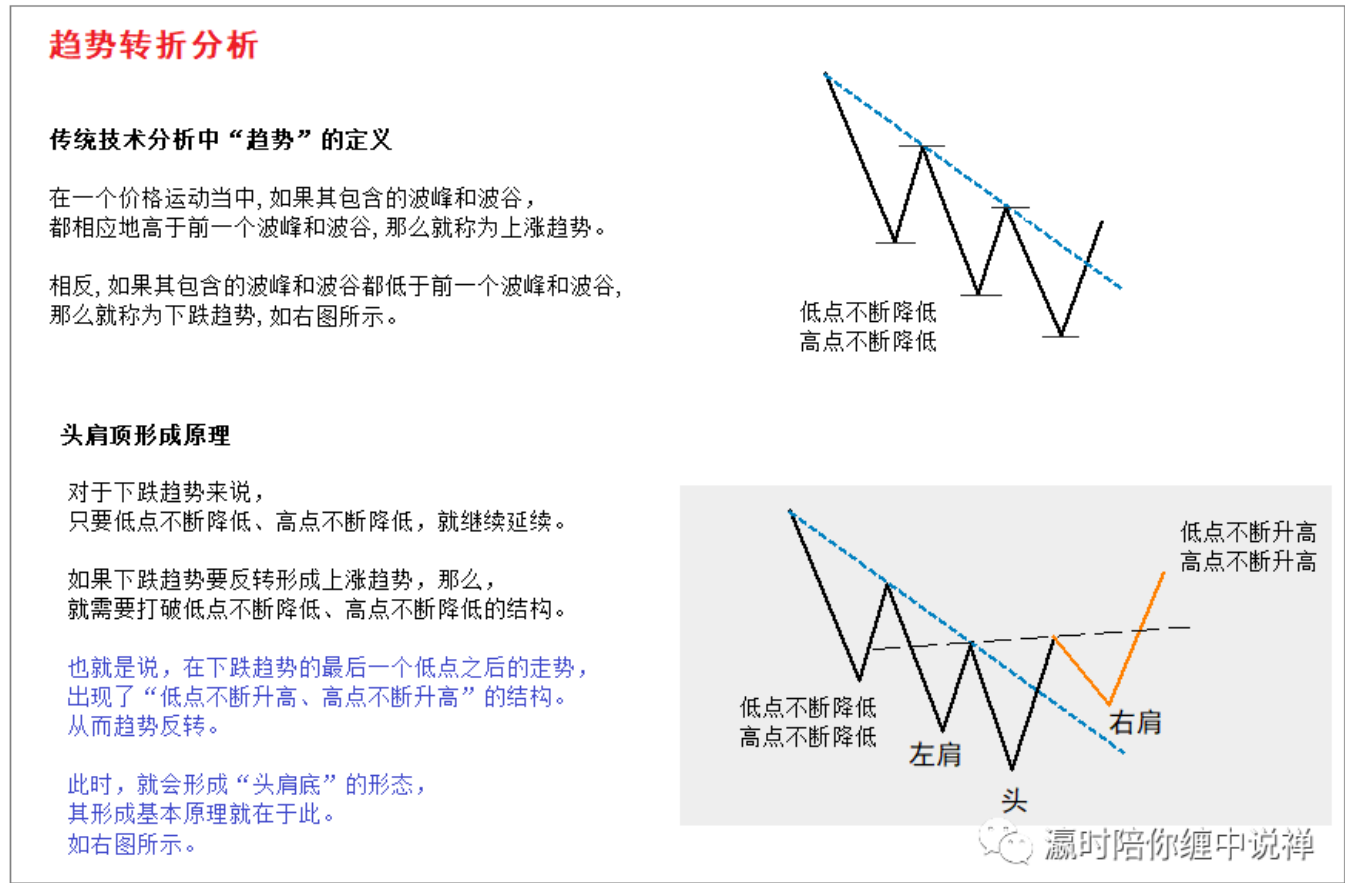


图2-5 传统趋势转折及头肩底形成原理

04

缠论结构 vs 传统技术分析的“头肩顶/底”

看到上面传统趋势的定义，很多朋友应该感觉“很熟悉”，因为缠师在没有正式讲解缠论技术面之前（缠论的正式课程是从 [教你炒股票17](#) 开始的），也曾经对趋势做了类似的一个定义。

但那与真正的缠论无关（参见 [教你炒股票72](#)）。

注意，有时候课程是由浅入深，前面不严格的，后面引进新概念后，就可以严格定义了。例如，最开始时，说上涨、盘整，都是用高、低点之类的东西，因为当时没说中枢，所以不可能严格定义，后来说了中枢，就可以给出严格定义。

其实，无论是走势的调整还是转折，其实都离不开中枢这一个核心构件。而所谓“传统技术分析形态”的形成，都与中枢的形成、及围绕中枢的运动脱离不了关系。

缠论解读头肩底形成原理---中枢震荡

传统技术分析理论的鼻祖“道氏理论”定义趋势就是高低点下移，用缠论分析就知道还是有缺陷的。

走势在中枢震荡中也可以形成高低点下移，也是造成头肩顶/底失效的原因，头肩顶后继续上涨、或头肩底后继续下跌，并不会发生真正的转折。

而缠论用“中枢第3类买卖点的突破”及“力度是否背驰”，彻底强化了高低点上下移动的趋势，所以力度大，从而分辨出“头肩顶/底”是否有效。

头肩底失效模式分析---走势中的中枢震荡，如下图：

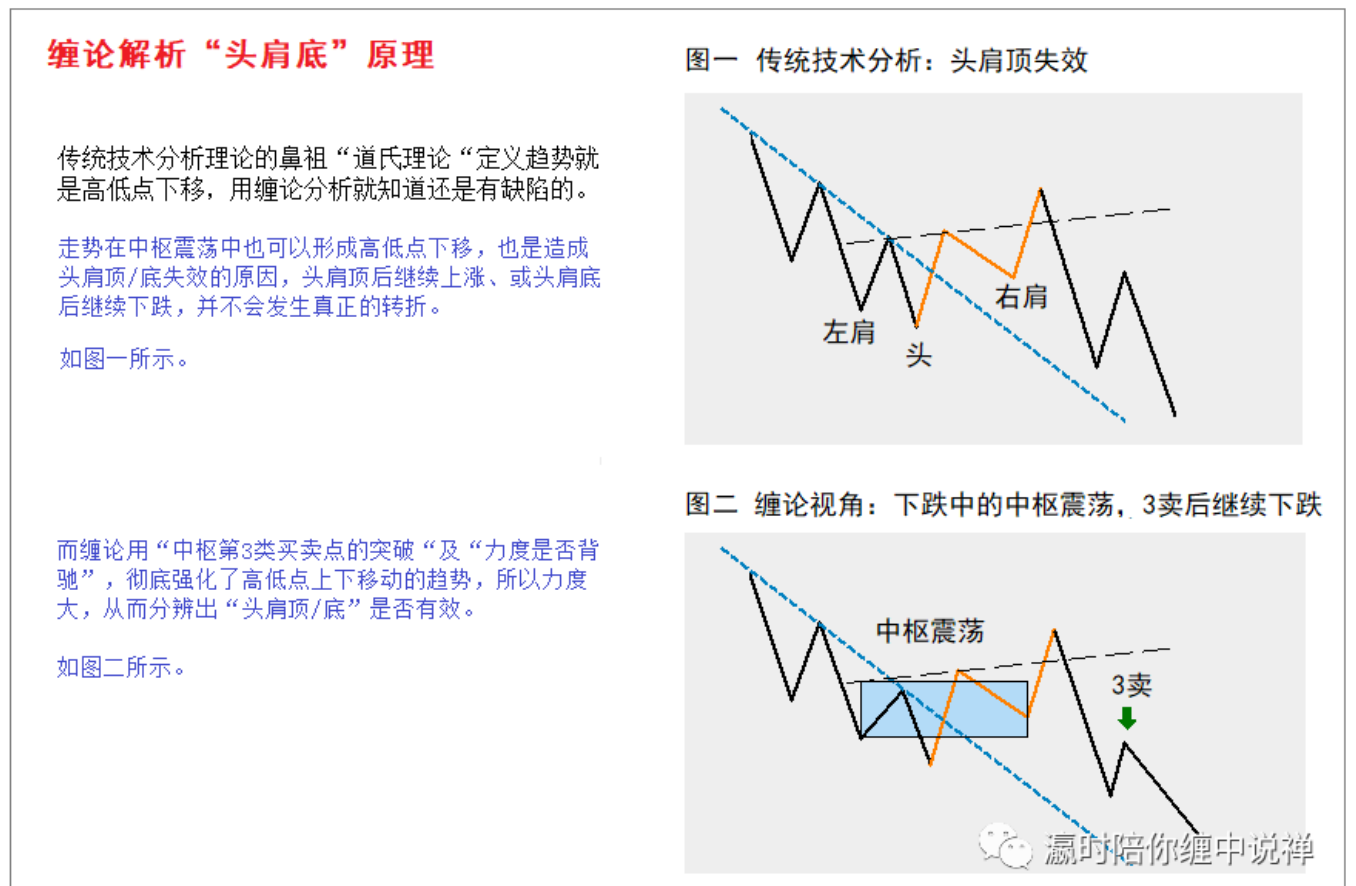


图2-6 头肩底失效模式分析

缠论解读头肩底形成原理---背驰转折

而在缠论技术结构中，真正有效的“头肩顶/底”（之后趋势反转），往往都是由于趋势背驰或盘整背驰转折后所形成的。

标准趋势背驰后，头肩底形态构造分析示例：

- 次级别离开最后一个中枢，之后次级别反抽形成第三类卖点：最后一个中枢构成头肩底的左肩；
- 第三类卖点后再次下跌创新低，趋势背驰形成第1类买点：构成头肩底的头；
- 之后第二类买点后形成中枢震荡：构成头肩底的右肩；
- 之后的第三类买点后，非背离开：构成头肩底的回抽及确认有效性。

如下图所示。

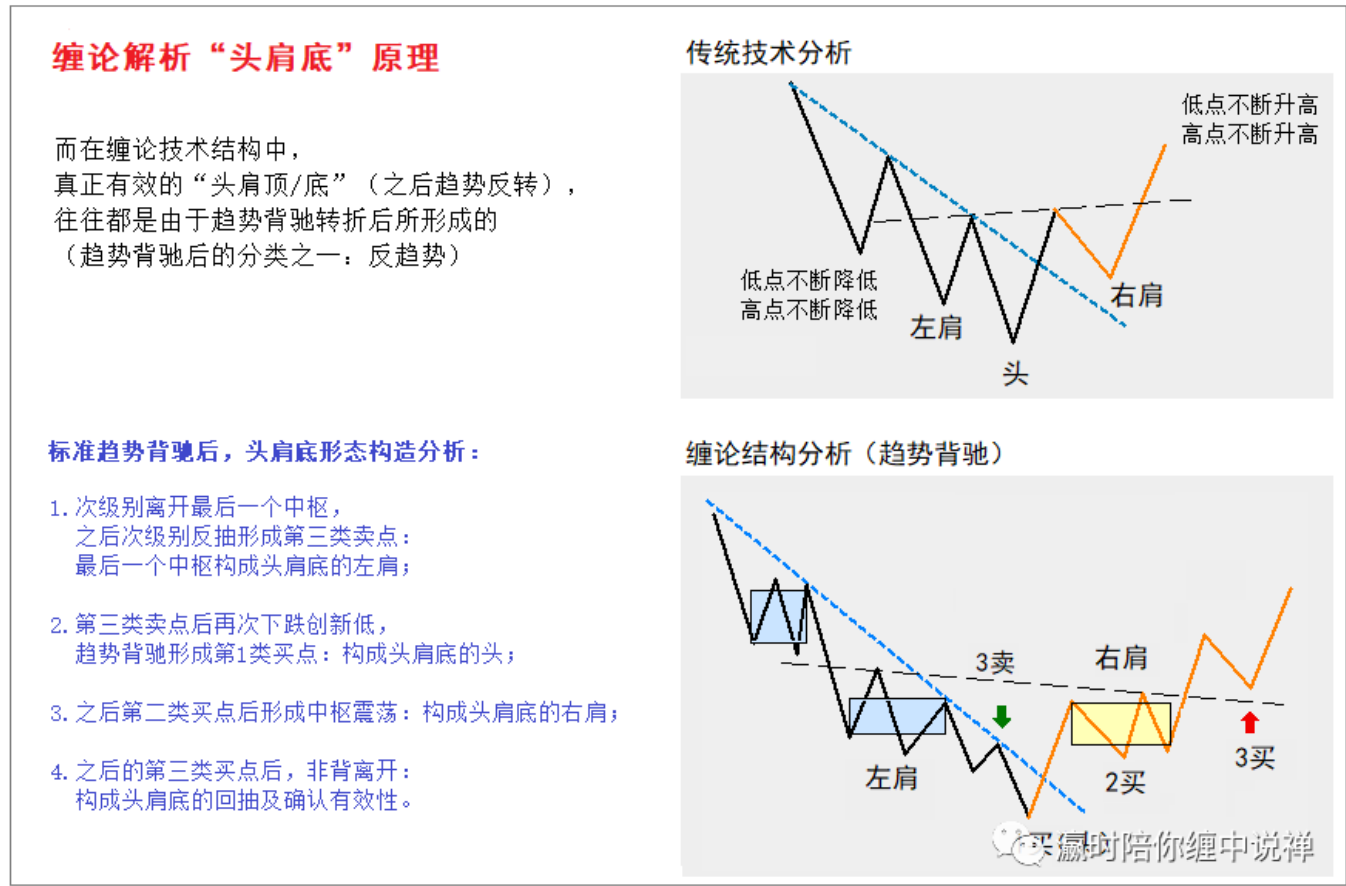


图2-7 头肩底有效模式分析

注意：

上图只是最基本的举例分析，关键是思路要正确。（比如右肩形成后的回抽，也可以是一个反向的同级别盘整等。）

由以上分析可知，其实所谓的“头肩顶/底形态”，都与中枢、及围绕中枢的运动脱离不了关系。头肩顶底的形态可以各异，但其本质是：中枢的形成及围绕中枢的运动，体现在K线图上，就构成了该形态的表象。

可以说，缠论是对走势“多空力度刻画”的最顶尖理论！

这体现在缠论的各个方面，包括“顶底分型”的形成、“线段破坏（特征序列分型）”的形成、中枢的形成，都是多空力度进行博弈的最好表达！

换个角度想想，所谓的“头肩顶/底”这种表象，从细微处分析，不就是没有包含关系的顶底分型、线段的第一种情况破坏吗？

如图所示：

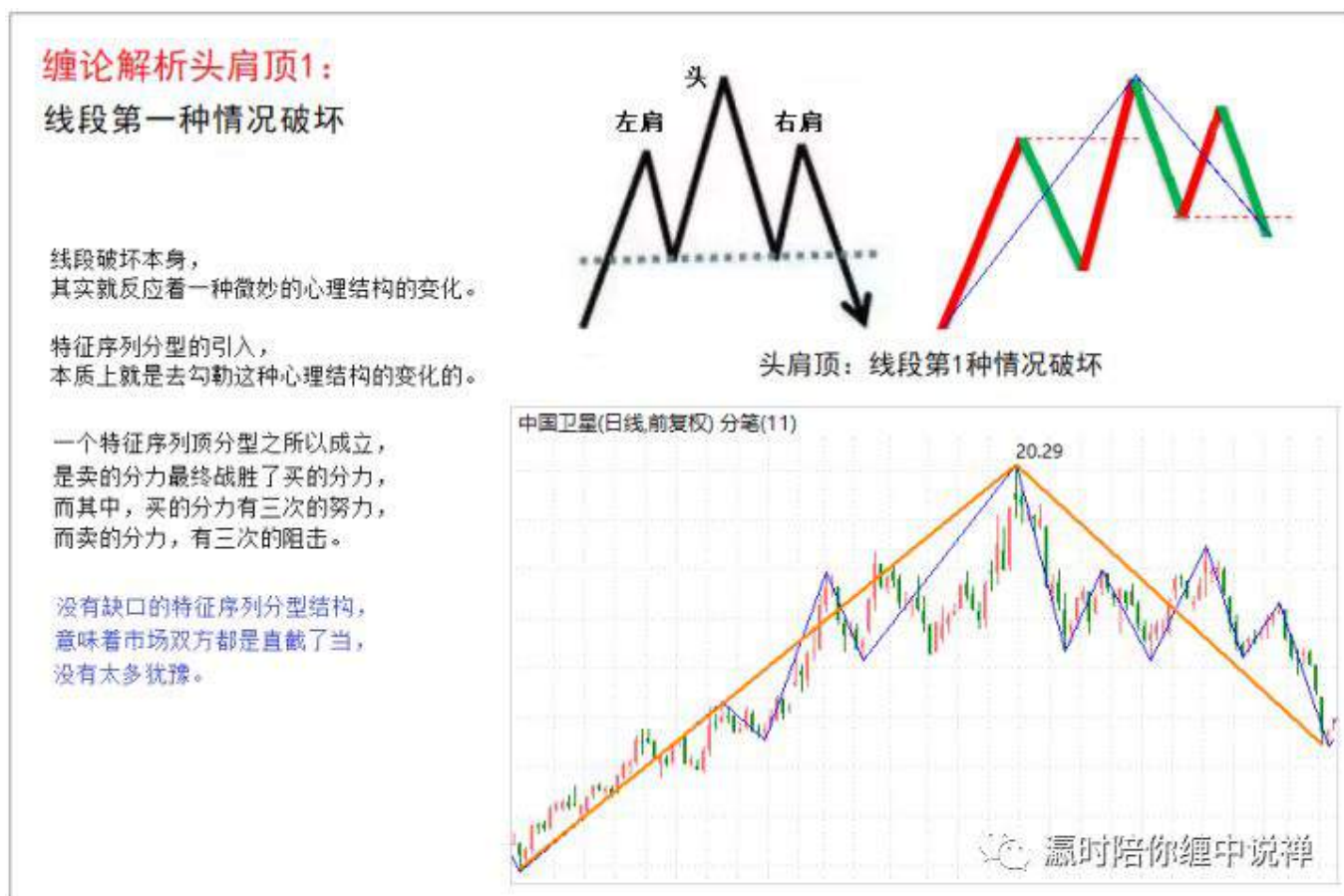


图2-8 线段第一种情况破坏

05

缠论结构实例分析：头肩顶/底形态

通过以上的系统分析及解读，当面对走势图上的“头肩顶/底”时，就有了一个清晰的分析思路，关键是透过表象看本质。

我们要关注的核心是：中枢的运动及其所处于走势类型中的位置，并通过力度是否背驰，来判断走势的转折、及值得介入操作的买卖点。

而在实际走势中，大家也可以在自己的个股中进行观察，就会对走势的运动所形成的“头肩顶/底”形态，有更深入的理解了。

举例分析 1：头肩顶

走势类型的转折，所造成的头肩顶形态。

- 盘整或趋势的中枢形成“头肩顶的左肩”；
- 之后创出新高，此时出现盘整背驰或趋势背驰，MACD显示顶背离，形成“头肩顶的头”，该走势类型结束；

- 若同时量价也出现背离，可作为辅助验证走势的转折（注：非必要条件），
- 走势转折后，形成反向走势类型，其第一个中枢形成“头肩底的右肩”



图2-9 走势转折

举例分析 2：头肩底

走势类型的转折，所造成的头肩底形态（详细分析与头肩顶类似，不再赘述）。



图2-10 走势转折

06

结语

又是一篇长文，可以说里面的内容都是干货！写这一系列文章，是很耗心耗力耗时的一件事情，而真正仔细地读文、去吸收逻辑思路的人又有几个呢？

笔者自2009年接触缠论，由一开始带着怀疑和困惑学习，到最后每一次交易、每一次思考的背后，都有缠论逻辑作为支撑，方知缠论的覆盖面之广（不仅是技术面）及理论的精深之处。

虽然交易的成功之路不止一条，但**发文的初衷是**：分享一个好的理论、哪怕让学缠论的朋友们感觉有一丝的受益，也是一件有意义的事。

说起来，自今年10月中旬开始在知乎写文以来，时间不算长。承蒙朋友们的支持，关注快到200了，点赞快到500了。不仅在知乎平台，包括在公众号，喜马拉雅，我们也都感受到了缠友们给以的支持。

在喜马拉雅，音频与知乎同步上线不到1个月的时间，即冲入商业财经新品排行榜，在榜已四周并持续上升，截至今天排名已冲到第32名。没有任何刷榜，没有任何流量扶持，这是实打实地每

位学习缠论朋友给以支持的结果！

在此，由衷地感谢，感谢支持我们的每一位朋友！谢谢你的支持，谢谢你的陪伴！

缠论研习的路上，我们不忘初心，继续一起加油！（#^.^#）

接下来，将会写该系列下一篇文章：缠论结构 vs 传统技术分析（三）双顶/底。

想继续阅读的小伙伴们，欢迎点赞支持，超过50个赞，着手写下篇文章！

END

声明：

文章为「瀛时陪你缠中说禅」原创发布，版权归瀛时所有。

转载请注明出处，严禁抄袭。

赞同:34

评论:21

创建时间:2020-12-08

最后更新:2020-12-22

「缠中说禅」教你炒股票 75

瀛时陪你缠中说禅 10+年缠论践行者



逗庄家玩的一些杂史 1 (2007-08-29 22:00:23)



当然，以下这些，都是本ID胡言乱语，梦话连篇，各位就当笑话看，谁当真谁有毛病。

说故事，不过让各位认识一下市场运行中一些更深层次的东西。走势是由合力构成的，但各分力后面代表的，都是真实的、有思想、有感情的人。因此，了解一些心理层面的东西，还是有好处的。

当然，对于一般散户来说，多了解一点事情，并不能改变对走势完全严格客观的态度。为什么？因为对于一般的散户，其影响力对于合力可以完全忽略不算。因此，其操作，当然就可以完全只看合力最终的结果，而不需要关心每一刻合力所对应的各分力间的博弈。

但人必须有远大的目标，不想成为大资金的散户，就如同不想成为元帅的士兵。最终能否达到，这和每个人的悟性、修炼、机缘等密切相关。但有时候结果并不一定太重要，过程往往更加美好。如果说到结果，任何人的结果都是咸鱼一条。因此，任何人都没必要有任何负担与畏惧心理。只要按照正确的道路，就算最终只能登到山腰，也不枉这一行了。

市场上，存在一些资金，是可以影响到最终合力的。实际操作中，资金量当然很重要，但更重要的是技巧，打仗还有以小胜多的，有时候，1/10资金制造的效果，比10倍资金的都大，这就和操作者密切相关了。

简单起见，这里只说在具体个股中的操作。对于大盘的操作，涉及的复杂程度大幅度增加，而且，这一般也不是一个人能完成的，都是一些集团式力量的结果，能领导其中，更需要很大的人格凝聚力与历史信任感，这都不是一年半载能够达到的。

个股操作，涉及对合力产生影响的，无非两类资金，一种就是庄家，一种就是玩庄家的人。

一般的误区总是觉得，庄家就最牛了，庄家如何如何凶煞，如何如何吃人不吐葡萄皮，其实，都是人云亦云的无聊玩意。确实，有不少所谓的庄家成功过，但有更多的庄家给搞死了，死的庄家比最终活下来的多得多。

庄家被搞死，有很多原因，其中一种很常见的，就是给玩庄家的人搞死的。

市场里，有一种这样的人，这种人的资金实力当个庄家，肯定是一点问题都没有，而且，一般来说，这种人以前都是牛庄，但后来，因为证券法之类的法律出来，不想惹事；或者就太懒了，天天去算计散户太累，还不如一下算计一个大家伙，吃一顿够N顿了；或者就是无聊，看着别人当庄家，就是想搞死，赚不赚钱倒是次要。一般这种人，钱早不是问题，纯粹是为了开心，或者就为了教训一下暴发户。

一般来说，这种人在资本市场里都有着最广泛的信息网络，这都是在资本市场，从小苗开始就缠上的，如藤倚树，这资本市场的树长多大了，这藤也跟着绕了多少。这市场上的大的动静，都逃不过这些人的眼线、耳线。由此，这些人都能很快知道，又有什么猎物可以爽上一把了。

如何圈定猎物，这并不一定有任何固定的原则。当然，有些人比较死板，或者在这行里还是新手，所以比较注意攻击目标，至少不敢攻击太垃圾的东西，否则万一搞砸了，连回旋的余地都没有。但对于老手来说，其实都无所谓，股票不过是一个游戏的凭证，玩烂了也无所谓，大不了来个凤凰变乌鸡、乌鸡变凤凰地来回折腾几次，还不是越搞越有搞头？

说句实在话，搞股票，归根结底是搞资源组合的能力，功夫在诗外，组合能力强，资金能长期坚持，有什么不能成功的？

本ID有一个不大好的习惯，就是对被搞废掉的人，从来都不关心，但这两年，本ID不断发现，有好几个N年前，注意，这个N有的都快到10了，被本ID搞废掉的，竟然都坚持到了大牛市，都成

了这两年最牛的股票之一，一打听，人还是那些人，歌还是那些歌，这些人身残志坚地，把N年的生命都奉献给了某只股票，连本ID都不得不说，人的无明之力，真是老强大，佩服佩服。



为了表彰这些残废人士的惊人业绩，本ID对其中几只不点名地表扬一下：

一、那年夏天后，最后的一吻，市场就走入漫漫熊途，你也留下一个个向下的惊人缺口，大概除了本ID，没有人知道你的痛苦，那高高的山冈，你只能用一个个除权缺口去追赶大盘下跌的速度，你在最悲壮时，依然站在实际的山腰之上，离那令你疼的顶峰依然不远。终于，你熬过那最后的血腥，春天来了，猫儿又开始叫春了，你跨过那一个个的缺口，冲出那曾经绝望的顶峰，原来，山峰之外依然有山峰，你应该释怀了。

二、山顶到山谷，90%多的落差并不一定是故事的终结。后来，你终于明白，在山谷回到山脚后，继续半年就可以飞升1000%，就可以走上更高的山峰，这时候，这N年的煎熬，大概就是最好的人生回忆了，你现在最感谢的，是否就是那N年前给了你最好回忆机会的人？

三、惨跌80%多依然能站住的，才能引来2000%以上的升腾，本ID不会为曾经的残酷而有丝毫歉疚，但为了这能站住的，本ID给你四个字：还算爷们。

四、当你用一字涨停铺起台阶冲破所有顶峰时，又有多少人知道你N年前的痛苦？那些台阶已经名喧天下，而N年的那些日夜，究竟是什么缝补那颗破裂的心？粗略看了一下，最大跌幅94%，真是梅花香自苦寒来啊。

不要以为，庄家就是好差事，一般的散户，有上面四位优秀吃苦耐劳模范的一点功力，你想不成功都难了。看看人家，94%还可以梅花香自苦寒来，那些被N天、半个月洗盘就搞得精尽人亡的，还不如去买豆腐回家算了。

能熬住的少，熬不住的，最后都给人做嫁衣裳，那些在大峡谷底买货的新人，要知道，这些骨头里，可能最多的，就是所谓庄家的。

看着100元的000338，本ID就仿佛看到那铁窗下那唐家兄弟的灰影，这里，就再重温一下，本ID在000338最低那天贴出来的五言诗：偶见湘火炬广告牌，口占五绝。（2007-05-15 15:14:19），有人可能又要问，为什么那天以后，就没有那个位置了？因为，如果还有那个位置，天都要哭老的。

看着100元的000338，
本ID就仿佛看到那铁窗下那唐家兄弟的灰影，

这里，就再重温一下，
本ID在000338最低那天贴出来的五言诗：
偶见湘火炬广告牌，口占五绝。
(2007-05-15 15:14:19)，

有人可能又要问，
为什么那天以后，就没有那个位置了？
因为，如果还有那个位置，天都要哭老的。



图75-1 000338 日线走势图

搞死庄家，首先对其资金面、来路等方面要有充分的了解。

那些光有几个钱，靠收买了个把刺史、郡守就狐假虎威的暴发户，是最该收拾、也最容易收拾的。一般来说，资金上的弱点是攻击的最好前提。

当然，资金没什么弱点的，也可以攻击，特别是那些水平不高的新庄家。在市场上，新人新猪肉，被吃是天经地义的。还有一种，就是刚成功了一把，正在G点上G着的，这种是绝佳的猎杀对象。

当然，有些老狐狸，也是可以攻击的，但一旦介入，就要准备好长期作战。所以，除非有特别的理由或特别没事干，要找点乐，否则，一般不和老狐狸们玩。但实际上，本ID经常不遵守这个所谓的一般。

晕，回头一看，这梦话也说得老长了，下次再继续说吧。



瀛时「学缠笔记」

1. 从75课开始，缠师开始写系列文章“逗庄家玩的一些杂史”，分别是75课、76课、85课及87课。可以看出这些“故事”，其实都是缠师在过往作盘时狙击绞杀的对手。
2. 走势是由合力构成的，而市场上的一些资金，是可以影响到最终的合力的。在个股层面，涉及对合力产生影响的，无非两类资金，一种就是庄家，一种就是玩庄家的人。缠师是后者。
3. 搞死庄家的，首先对其资金面、来路等等方面有充分的了解。攻击的对象有：资金上的有弱点；水平不高的新庄家；有些老狐狸，也是可以攻击的，但一旦介入，就要准备好长期作战的准备。
4. 本文中缠师提到了A股历史上的坐庄者，唐家兄弟（资金链断裂、后入狱）。有兴趣的可以去搜搜唐家兄弟的过往经历。

END

「瀛时陪你缠中说禅」声明：

文章源自缠中说禅博客。瀛时整理编写，配以音频、制图及学缠笔记，版权归瀛时所有

赞同:11

创建时间:2020-12-09

评论:0

最后更新:2021-01-04

「缠中说禅」教你炒股票 76





刚忙完一轮，8点半还要到国际俱乐部那边，11点前是肯定回不来了。就抓紧时间说两句。

现在梦话一点杂史，并不是说技术已经说完了，那还早着。只能在说技术中间穿插一下，这样不会让人完全沉浸在技术之中。毕竟，技术只是其中一方面。视角越全面，才会有更大的成就。

以下开始说梦话，谁信谁有毛病。股票，公开的，谁都可以买卖，这就是其复杂所在。一般来说，单纯犯坏的难度当然比建设的难度小。如果你技术过关，你可能只拥有流通量5%，但你能阻击一个有流通量50%的人。

玩死一个庄家，归根结底，就是两种：时间上害死他；空间上害死他。



有些心理有毛病的庄家，最容易被时间上害死。

特别那些有洁癖的，总是希望把盘给洗得一尘不染。这种人，最容易玩了。你只要不断地在里面折腾，让他感觉到里面人特乱，筹码特乱，那么这些无聊的家伙就是洗呀洗的，洗到行情都走完了，还在那里洗。很多庄家，就是太有洁癖而被害死的，特别那些经验不足的，资金实力又有限的。

以前，要玩这些家伙，有一招一直都很有效，不过后来用多了，就不大好用了，现在基本没用。当时，喜欢用一个帐号，齐刷刷地就买一个巨大的惹眼的数量。

能坐庄的，基本都能打单，这样一个帐号，不可能不知道。一般来说，这样一件事情，对于那些新手，就够他们一阵折腾了。开始，不用在盘面上搞他们，等他们适应一段时间，有点麻木，就要给新的刺激。

例如，再找一个新的帐号，买一个更大量的数量，注意，这些数量一般都控制在流通量的2%以下，不能大到影响这些家伙坐庄的信心。再折腾一段时间后，就要换手法。例如，在盘面上就要不时神经质地搞他两下，一般都是在他将高潮未高潮的时候，狠狠来一下，让他以后欲高潮时都留下后遗症，这样反复折腾，将他搞成ED男。

注意，折腾人不是靠光砸光买就可以。其实，真干的时候，就是来回弄，那家伙砸的时候，就要敢接，拉的时候就要敢给，但那几个明目张胆的帐号是不能动的，让他们搞不明白水的深浅。

一般来说，阻击，只要拿流通的10%以下就足够了，其实，都不需要那么多。

原则就是有能力在出手的一天内倒出一个10-20%上下的大换手量来，而且震荡的区间一定要足够大，有可能就涨停到跌停，来回N次。一个股票，特别在准备高潮时，倒出这样一个大幅度震荡的大量来，想不ED都难了。

而倒出这样的量，实际需要的筹码并不要太多，因为，不可能全天的交易都是一方搞出来的。倒的时候，技术高的，完全可以做到顺便就把差价给弄了，而筹码尽量不丢。

但注意，这种折腾，一定是在底部或相对底部的位置，这样，最好就在庄家成本的附近，这样操作的难度就小多了。如果庄家给你玩恼火了，不玩了，撤了，一定要捣乱，不能让他顺利出去。只要你能让他亏钱出去，就是成功。一句话，就是不能让他挣钱跑。而且，在日常的折腾中，一定要弄各类手段，去垫高其成本。

有些手法，和经验有关，不是一般人能干的。例如，要充分利用另外的分力的力量。庄家只是其中的一个分力，如果你能利用好其他分力，那庄家也只有给你折腾的份。

最狠的一种折腾，就是把这股票完全搞臭，也就是所有散户都知道这股票是ED男，然后就搞成两家或N家对垒。一般搞到这种地步，就是完全的强盗逻辑了。或者你就亏钱走，或者就送钱给大家花，否则大家就耗着，看谁怕谁。庄家比你拿得多，占的资金多，而且他的钱可能还来路不明，有期限的，这样折腾，100个至少99个要死掉。

当然还有更狠的，那就是工夫在诗外的玩法了，一般这种招数不能用，这样有点过分，有点不讲江湖规矩了。这种玩法，最普通的就是从资金面下手，只要能断了对方的资金来源，你想搞死谁不可以？当然还有更狠的，就没必要说了。

上面是说在时间上搞死，一般这种，都是走出一个复杂的大级别中枢。



而在空间上搞死，那就是另一种玩法了。

这种玩法的基本原则就是：庄家要风，就助他风；要雨，就助他雨。这样，先养其骄。等到其觉得不可一世、春风得意时，突然出手，这出手，一定要稳、准、狠，一下就要其命。

在纯技术的角度，这就是要先砸出一个相当狠的第一段，然后，引发散户恐慌盘后，回接。这里，出手的位置很关键，太低没有杀伤力，太高又太晚。因此出手的时机决定成败，这需要经验、判断、技术很多综合的因素，不是一般人能干的。

回接后，就是用来阻击庄家反扑的。庄家给第一段出手后，肯定有反扑，这时候，就要有足够的子弹进行塔山阻击战。股票有一个好处，没有子弹，只要有钱，马上就可以采购，所以必须要利用好这一特性，控制好阻击的节奏、能量。

一定要注意，第一段后只能回接散户的恐慌盘，不能接庄家的抛盘。因为你先出手，所以如果庄家跟着也砸，你就要更狠地倒下去。最好直接倒出一个V型反转，这样，连塔山阻击战都省了。这股票，至少残废一年半载，再找一个机会完全把他废了，还不是迟早的事？

不能再说梦话了，快7点半了，等一下还有事忙。先下，再见。



赢时「学缠笔记」

本课是缠师接着75课，继续介绍“玩庄家”的过往历史。并指出玩死一个庄家，归根结底，就是两种：时间上害死他；空间上害死他。

1. 有些心理有毛病的庄家，最容易被时间上害死。（一般都走出一个复杂的大级别中枢）

- 不断在里面折腾，让庄家感觉到筹码特乱，就会不停洗盘。
- 折腾人要来回弄，庄家砸的时候要敢接，拉的时候要敢给。
- 一般来说，阻击，只要拿流通的10%以下就足够了。
- 注意，这种折腾，一定是在底部或相对底部的位置，最好就在庄家成本的附近。
- 最狠的一种折腾，就是把这股票完全搞臭，让所有散户都知道这股票是ED男。
- 还有更狠的，最普通的就是从资金面下手，断了对方的资金来源。

2. 在空间上搞死，这种玩法的基本原则就是：庄家要风，就助他风；要雨，就助他雨。

- 在纯技术的角度，这就是要先砸出一个相当狠的第一段，然后，引发散户恐慌盘后，回接。
- 回接后，就是用来阻击庄家反扑的。
- 一定要注意，第一段后只能回接散户的恐慌盘，不能接庄家的抛盘。

END

「赢时陪你缠中说禅」声明：

文章源自缠中说禅博客。赢时整理编写，配以音频、制图及学缠笔记，版权归赢时所有

赞同:6

评论:7

创建时间:2020-12-10

最后更新:2021-01-04

「缠中说禅」教你炒股票 77

赢时陪你缠中说禅 10+年缠论践行者



一些概念的再分辨 (2007-09-05 23:24:01)



对不起，回家晚了，现在才把课程写好贴上来。

梦话不能连续说，现在回到技术上来。对一些概念进行再分辨，因为有些概念太基础，如果搞不清楚，后面永远就一个字：乱。为了不乱，希望是最后一次再把前面最基础的概念分辨一下。

先用缺口的例子，说明基于严格分类基础上，正确预测的思维方法。任何预测，都必须基于严格分类的基础上，这是一个最基本的思维；否则，整天陶醉在纯概率的游戏中，只能是无聊当有趣。

例如缺口，用向上的为例子。

首先，要给缺口一个明确的定义，这定义是有利于分类的，只有明确的定义才有明确的完全分类。

何谓缺口，就是在该单位K线图上，两相邻的K线间出现没有成交的区间。例如，在上海指数日线单位的K线图里，1994年的7月29日与8月1日，就出现[339,377]这个区间没有成交。那就说，[339,377]是一缺口。

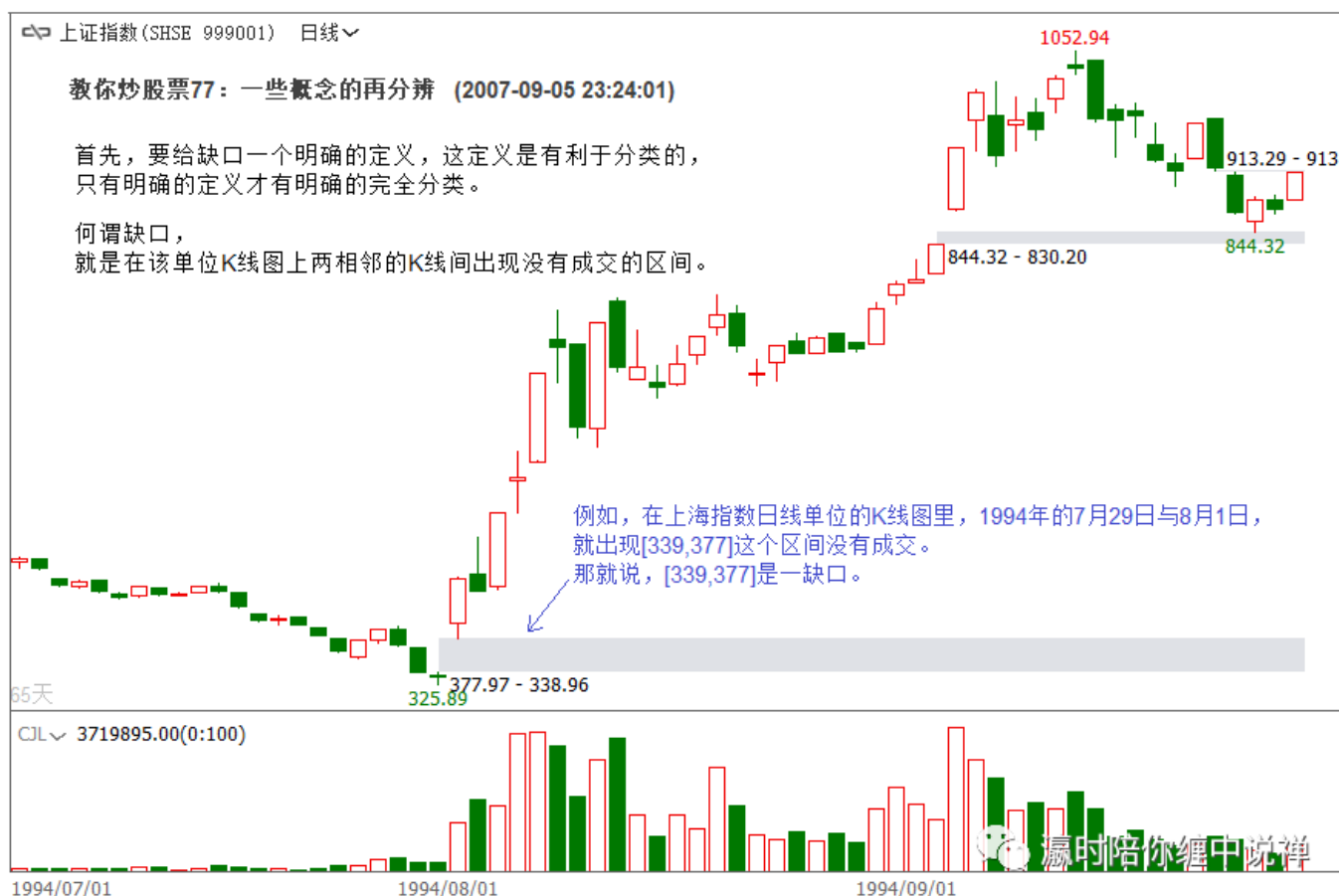


图77-1 上证指数日线缺口 示例图

而缺口的回补，就是在缺口出现后，该缺口区间最终全部再次出现成交的过程。这个过程，可能在下一K线就出现，也可能永远不再出现。

例如[339,377]这一缺口，虽然不敢说永远不再回补，但到股市被消灭前，大概也没什么机会回补了。像本ID之类有幸经历这一天的人，有福了。本ID还记得，本ID当时在1994年7月29日大量买入的股票，深圳是老星源，上海是大飞乐。

根据缺口的是否回补，就构成了对走势行情力量的一个分类。

一、不回补，这显然是强势的；

二、回补后继续新高或新低，这是平势的；

三、回补后不能新高、新低，因而出现在原来走势的转折，这是弱势的。

一般来说，突破性缺口极少回补，而中继性缺口，也就是趋势延续中的缺口，回补的几率对半，但都一定继续新高或新低，也就是至少是平势的。

而一旦缺口回补后不再新高、新低，那么就意味着原来的趋势发生逆转，这是衰竭性缺口的特征。一旦出现这种情况，就一定至少出现较大级别的调整，这级别至少大于缺口时所延续的趋势的级别。

也就是说，一个日线级别趋势的衰竭性缺口，至少制造一个周线级别的调整。而一个5分钟级别的衰竭性缺口，至少制造一个30分钟级别的调整。

注意，这里的级别和缺口所在的K线图无关，只和本ID理论中的走势类型级别有关。不同周期K线图和走势的级别，就如同不同倍度数显微镜和显微镜所观察的物体，这个比喻反复说了，不能再混淆了。

显然，日K线图有缺口，在日线以下的任何周期的K线图都会相应有缺口，而回补日线的缺口，不一定能回补日线以下周期K线图上的缺口。

另外，在盘整走势中的缺口，与在趋势中的缺口性质不同，属于普通缺口。这种缺口，一般都回补，而且没有太大的分析意义，唯一的意义，就是在中枢震荡中有一个目标，就是回拉的过程中，几乎肯定能至少拉回补掉缺口的位置。



缺口说完了，就再说说，分型、笔、线段的问题。

分型就不用再说了，按定义，只要把包含关系搞清楚，相信连孔男人都应该能描红一番。如果没有包含关系，3个K线就可以决定一个分型，但注意，任何相邻的分型之间必须满足结合律，也就是，不能有些K线分属不同的分型，这样是不允许的。

一般来说，对不熟悉的人，首先应该按定义，把分析的图中的分型按照包含关系以及结合律的最基本处理后给标记好，顶分型可以用向下的箭头、底分型可以用向上的箭头，这样就一目了然了。

有了上面这基础工作，那这个图就可以看成只有这些分型，分型之间的K线都可以暂时不用管。下面的工作，就是确定笔了。

笔，必须是一顶一底，而且顶和底之间至少有一个K线不属于顶分型与底分型。

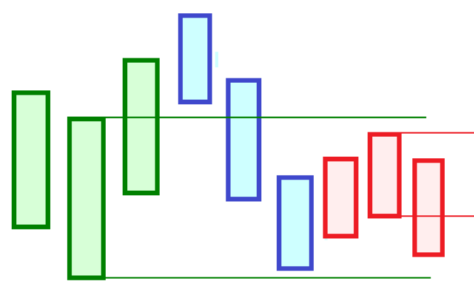
当然，还有一个最显然的，就是在同一笔中，顶分型中最高那K线的区间至少要有一部分高于底分型中最低那K线的区间，如果这条都不满足，也就是顶都在低的范围内或顶比底还低，这显然是不可接受的。

笔，必须是一顶一底，而且顶和底之间至少有一个K线不属于顶分型与底分型。

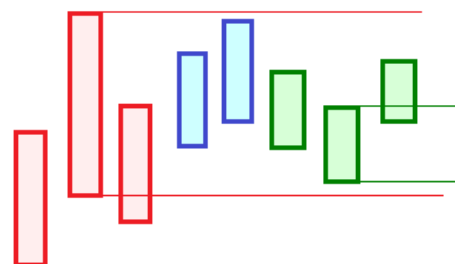
当然，还有一个最显然的，就是在同一笔中，

顶分型中最高那K线的区间至少要有一部分高于底分型中最低那K线的区间，

如果这条都不满足，也就是顶都在低的范围内或顶比底还低，这显然是不可接受的。



顶分型最高K线的区间
在底分型最低K线区间内



底分型最低K线的区间
在顶分型最高K线区间内

赢时陪你缠中说禅

图77-2 笔连接 示例图

因此，在确定笔的过程中，必须要满足上面的条件，这样可以唯一确定出笔的划分。

这个划分的唯一性很容易证明，假设有两个都满足条件的划分，这两个划分要有所不同，必然是两个划分从第N-1笔以前都是相同的，从第N笔开始出现第一个不同，这个的N可以等于1，这样就是从一开始就不同。

那么第N-1笔结束的位置的分型，显然对于两个划分的性质是一样的，都是顶或底。对于是顶的情况，那么第N笔，其底对于两个划分必然对应不同的底分型，否则这笔对两个划分就是相同的，这显然矛盾。

由于分型的划分是唯一的，因此，这两种不同的划分里在第N笔对应的底分型，在顺序上必然有前后高低之分，而且在这两个底之间不可能还存在一个顶，否则这里就不是一笔了。

如果前面的底高于后面的底，那么前面的划分显然是错误的，因为按这种划分，该笔是没有完成的，一个底不经过一个顶后就有更低的一个底，这是最典型的笔没完成的情况。

如果前面的底不低于后面的底，那么再下面一个顶分型出现前，如果有一个底分型低于前面的底，那么，这两种划分都是不正确的，所划分的笔都是没完成的；

如下面一个顶分型出现前，没有一个底分型低于前面的底，那么下面一个顶分型，必然高于前面的底，因此，前面的底和这个顶分型就是新的N+1笔，因此，第N笔和第N+1笔就有了唯一的划分，这个第N笔开始有不同划分相矛盾。

关于第N-1笔结束的位置的分型是底的情况，可以类似去证明。

综上所述，显然，笔的划分是唯一的。从上面笔划分的唯一性证明中，其实也知道如何去划分笔的步骤：

一、确定所有符合标准的分型。

二、如果前后两分型是同一性质的，对于顶，前面的低于后面的，只保留后面的，前面那个可以X掉；对于底，前面的高于后面的，只保留后面的，前面那个可以X掉。不满足上面情况的，例如相等的，都可以先保留。

三、经过步骤二的处理后，余下的分型，如果相邻的是顶和底，那么这就可以划为一笔。

如果相邻的性质一样，那么必然有前顶不低于后顶，前底不高于后底，而在连续的顶后，必须会出现新的底，把这连续的顶中最先一个，和这新出现的底连在一起，就是新的一笔，而中间的那些顶，都X掉；

在连续的底后，必须会出现新的顶，把这连续的底中最先一个，和这新出现的顶连在一起，就是新的一笔，而中间的那些底，都X掉。

显然，经过上面的三个步骤，所有的笔都可以唯一地划分出来。



有了笔以后，就是线段了。

线段划分的最基本原则，就是线段必须至少有三笔，这是十分显然的，否则，一笔都能构成线段，那笔和线段又有什么区别？

至于两笔为什么不能构成线段，这理由更简单，因为两笔，那么线段的两段的分型的性质肯定是一样的，和笔一样，一个完整线段的两段的分型不可能是同性质的。

也就是说，和笔一样，线段也不可能从一个顶开始结束于一个顶，或者从一个底开始结束于一个底。由此可见，线段中包含笔的数目，都是单数的。

而且，线段开始的那三笔，必须有重合，开始三笔没有重合的，是构不成线段的。

另外，线段必须被线段所破坏才能确定其完成。

对于线段划分的第一种情况，如果第一笔出现笔破坏后，接着的一笔就创新高，而且再后一笔，根本就不触及笔破坏那一笔，那么，这时候，显然构成不了线段对线段的破坏，因为后面这三笔没有重合，不可能构成一线段。而这，用第一种情况的判断法就更明确了，上面这种情况根本不可能形成特征序列的分型，当然就不可能是线段的完成。

再者，线段被线段破坏，必须不能是被同一性质的线段所破坏，也就是从向上一笔开始的线段不可能被向上一笔的线段所破坏，必然是被从向下一笔开始的线段所破坏。

线段的第二种情况，其实就包含这种情况。也就是，按第一种情况，线段A没有被接着的线段B破坏，但接着的线段C破坏了线段B，因此，线段B是完成的，当然线段A也应该是完成的。注意，这里的线段A、B、C只是用结合律的原则先划分，括弧里面满足线段的基本性质，在这破坏关系没被确认之前，这只是一个假设的称呼。

各位肯定注意，在第二种情况下特别强调，第二特征序列，其实就是对应着线段C对线段B的破坏，不再分第一、二种情况了。

这，其实是一个简化的方法。为什么？

如果我们坚持线段的最终破坏回补特征序列缺口情况，那么，如果线段C对线段B还是第二种情况，那么线段C的区间肯定就在线段A特征序列缺口与线段B特征序列缺口之间。如此类推，总会出现一个线段X，使得对应前面的线段是回补特征序列缺口，否则，这些线段的区间就会无限缩小，最后就会形成一个点，这显然是不可能的，学过极限的都应该能理解。

所以，在一串的相对前一线段是第二种情况的线段串中，比如最终会出现第一种情况的破坏，这样倒推回来，必然有这一串假定线段间的连续破坏。

正因为这样，所以在第二种情况中的第二特征序列判断中，就不再分第一、二种情况了，这样是免得有一串线段串不断收敛后倒推回来的麻烦。这在数学上当然是绝对完美，但操作起来太麻烦，而且这种特殊的情况很少见，就更没必要了。

那么，为什么要区分第二种情况，因为是不希望在线段的层次上出现小级别转大级别这样不确定的情况，用第二种情况就能解决这个问题。

有一种复杂的情况，在今天的80-83的划分中就出现了。



图77-3 80-83线段划分示例图

就是对80-81，出现了第一笔的笔破坏，然后接着是一个符合线段标准的走势A，但没有创新低，这样当然不能算是原线段的延续，但线段的破坏也不能算，为什么？因为没有符合要求的三笔。

接着，一个反弹，也满足线段的要求，然后就转头继续创新低。这里有一个细微的区别，如果这个反弹只是一笔，那么就没有破坏走势A，后面接着的新低，就意味着走势A依然延续，所以走势A就是原来80-81的延续。

但现在的问题是，这个反弹把走势A给线段破坏了，因此，说走势A依然延续是显然不对的，所以后面的走势和走势A无关，因此，唯一合理的划分，就是把第一笔的笔破坏、走势A、一个反弹合成一个线段，这完全满足线段的定义，所以就有了81-82。

线段的划分，其实一点都不难，关键是要从定义出发。而且用线段划分的两种情况的规定，不难证明，线段的划分也是唯一的。

有什么问题，请继续问，把事情彻底搞明白，才是最重要的。这些补课，会不时展开，但不可能堂堂如此，下一次就要讲新内容了，老问题如果积累到一定程度，会再补课的。



缠师在本文中针对三个概念进行了详细的阐述，方便大家更好的分辨。

1. 缺口

1) 根据缺口是否回补，可对走势行情力度做一个分类：

- 不回补，强势；
- 回补后继续新高或新低，平势；
- 回补后不能新高、新低，出现原来走势的转折，弱势。

2) 分析缺口的类型（趋势中）：

- 突破性缺口，极少回补；
- 中继性缺口，回补的几率对半；
- 衰竭性缺口，缺口回补后不再新高、新低，原来的趋势发生逆转，出现较大级别的调整，这级别至少大于缺口时所延续的趋势级别。

3) 盘整走势中的缺口，属于普通缺口，

- 这种缺口，一般都回补，而且没有太大的分析意义；
- 唯一的意义，就是在中枢震荡回拉的过程中，几乎肯定能至少拉回补掉缺口的位置。

2. 笔的连接

- 笔，必须是一顶一底，顶底之间至少有一个K线不属于顶分型与底分型。
- 在同一笔中，不允许顶分型最高那根K线的区间都在底分型最低那根K线的范围内、甚至比底还低。
- 给出了划分笔的三个步骤。

3. 线段的划分

- 线段划分的最基本原则，就是线段必须至少有三笔；而且，线段开始的那三笔，必须有重合。
- 线段必须被线段所破坏才能确定其完成。再者，必须不能是被同一性质的线段所破坏，也就是从向上一笔开始的线段不可能被向上一笔的线段所有破坏，必然是被从向下一笔开始的线段所破坏。

- 注意：线段破坏的第二种情况中，第二特征序列的判断中，不再分第一、二种情况了，避免有一串线段串不断收敛后倒推回来的麻烦。
- 分析上证1分钟走势图中的复杂线段81-82，需要仔细学习研究划分逻辑。

END

「瀛时陪你缠中说禅」声明：文章源自缠中说禅博客。瀛时整理编写，配以音频、制图及学缠笔记，版权归瀛时所有

赞同:30

创建时间:2020-12-11

评论:25

最后更新:2021-01-04

「缠论解盘」2020.12.11（周五）

瀛时陪你缠中说禅 10+年缠论践行者



要点分析

日线上，上证指数、深成指已经形成向下一笔，目前延伸中，状态为 $(-1, 1)$ ；
中小板指数、创业板指数依然在向下一笔的构造中，状态为 $(1, 0)$ 。

对于短线选手来说：

- 激进型操作者，关注日线构造底分型的短线反弹机会；
- 稳健型操作者，耐心等待日线向下一笔结束后、做向上一笔的波段机会。

盘面概览



- 今日两市继续阴跌，沪指跌0.77%；深成指跌1.28%；创业板指跌幅1.13%。

- 成交量方面，沪市成交3798亿，深市成交4551亿，两市总成交额约为8349亿。
- 两市涨跌比为 756 : 3267，30家个股涨停，33只个股跌停，市场赚钱效应差。

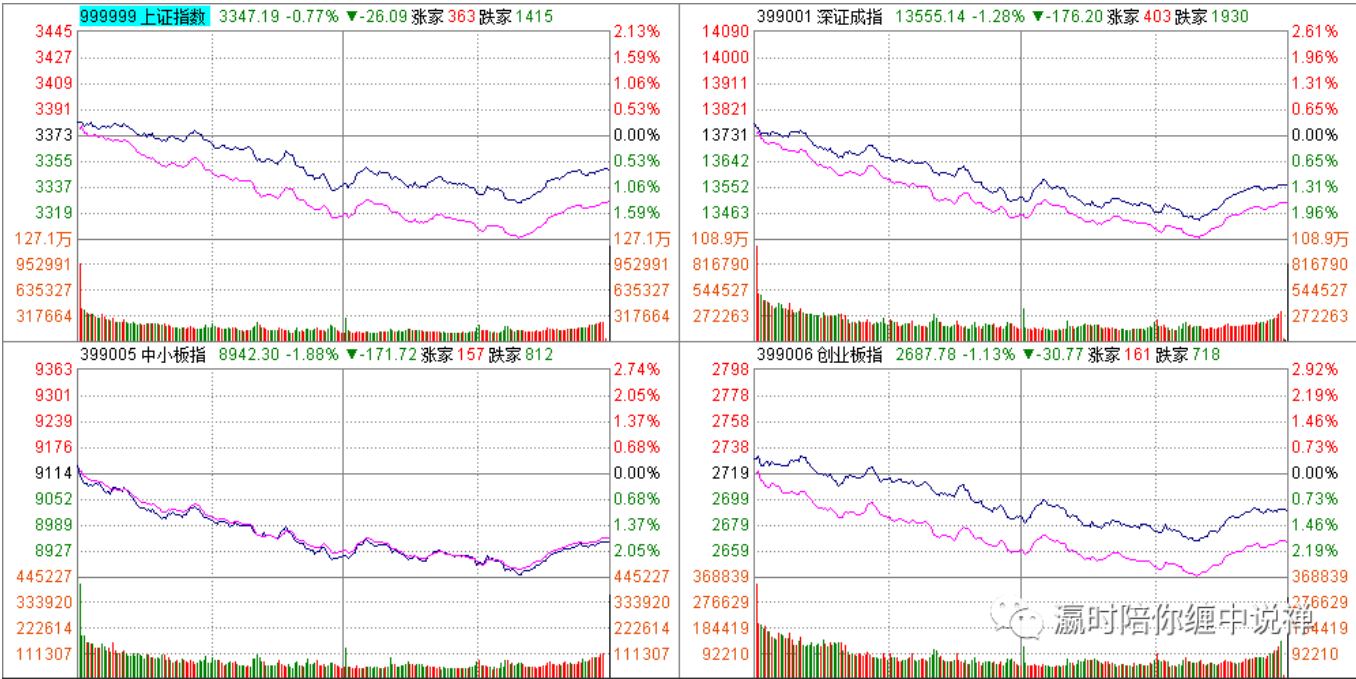


图 20201211-1

临近年底，资金面承压，整体流动性趋紧，市场随之进入调整。连续跌停的股票越来越多，导致市场恐慌情绪放大。

仁东控股13个跌停仍未开板，卖压依然严重（高控盘庄股的融资盘强平，导致资金踩踏）、而千亿市值的成分股分众传媒，也被资金杀到跌停。

这些现象背后，都表明资金承接意愿不强，观望情绪加重，个股的跌幅开始明显加大，两市千只个股跌幅超过3%。



图 20201211-2 数据来源：通达信



盘面上，农业种植板块、煤炭板块显强，券商、汽车、医美等板块尾盘有所异动。消费电子、数字货币等板块跌幅居前。

机构资金（公募和私募基金）面临年底做账，调仓换股，倾向选择防御性的主线，这也是农业板块、白酒板块能再次活跃的原因。

近期，动力煤价格屡创新高，带动资金看涨情绪，煤炭板块强势走高，但今日冲高回落，短期需规避调整风险。

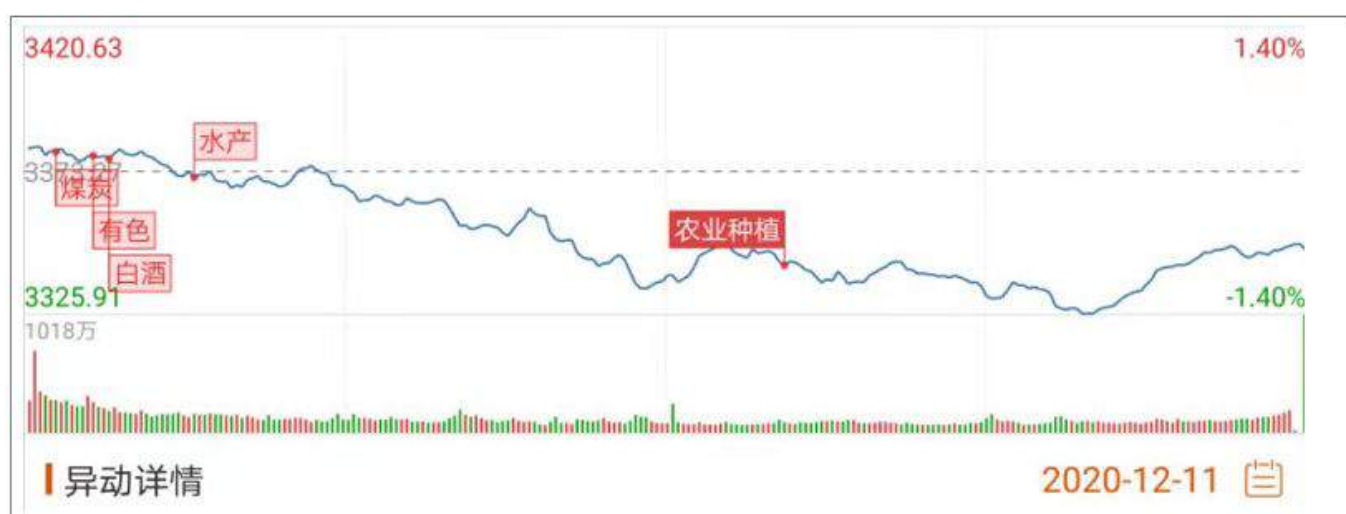


图 20201211-3 数据来源：通达信



注意：两市指数的结构不同，从而造成节奏也不同。

日线上，上证指数与深成指已经形成向下一笔、而创业板指与中小板指依然在向下一笔的构造中。如下图所示：



图 20201211-4 注：图中黑色线为笔

上证指数自11月2日（3209点）开始上涨，形成5分级别盘整走势类型，形成日线向上一笔。而后盘整背驰，在12月2日（3465点）构造顶分型后，开始日线向下一笔。

该5分级别盘整结构，可从1分级别精确递归，如下图所示：



图 20201211-5 注：图中蓝色线为线段

该5分级别盘整背驰，可从30分级别图上进行观察（MACD指标显示更清晰），如下图所示：



图 20201211-6

自3465.73点开始的日线向下笔，如果在1分级别图上更精确的观察，可以发现：

- 站在同级别角度，已经形成“下-上-下”三段1分走势类型的连接，最后一个下为1分级别下跌趋势。
- 站在非同级别分解角度，由于形成了1分中枢扩张结构，也可以作为5分级别中枢来观察。

但从最有利于当下走势的判断，个人选择同级别分解的视角。目前唯一需要关注的就是，这个1分级别下跌趋势何时结束。从而至少形成5分级别中枢（构造日线底分型），为短线操作提供指导。



图 20201211-7

由上图可知，目前的下跌线段，可以作为中枢B的背驰段，关注下周日的反向线段形成、及回抽中枢情况，看是否形成3卖。详细分析如下：

1. 形成3卖，之后创新低力度背驰，则结束1分趋势下跌。
2. 形成3卖，之后创新低力度不背驰，则1分中枢继续下移。
3. 回到中枢不形成3卖，则继续中枢震荡，直到该1分中枢出现3类买卖点、或扩展成5分级别中枢。

同时还要注意小转大的情况，这也是可能的分类之一，但这需要消息面、成交量(资金面)、及权重板块(如金三胖等)发力的综合因素配合。

无论市场选择哪一种分类，该1分趋势下跌结束后，首先就是构造5分中枢，从而形成日线底分型（不代表向下笔结束，可以是中继分型），这就是超短选手抢反弹的机会。

注意：1分下跌趋势转折构造5分中枢后，从走势多义性的角度，此时可采用非同级别分析的视角，把之前扩张的1分级别中枢看做5分级别的第一个中枢，与之后的5分中枢形成下跌趋势，这样更有利于对走势的观察。而该5分下走势类型完成后，就是波段操作者介入的时机。

对于其他三个指数结构，可以参考上面逻辑自己分析。**再次提醒，各指数结构并不同步，所以相应板块的个股选择，需依照所属指数的结构进行比对分析，确定好自己的操作级别，寻找合适的买点。**



对于超短选手来说，怎么做好这个底分型的小反弹，缠师文章里都有，不再赘述。对于波段操作者，可以等待向下的5分级别走势完成后，再介入日线向上一笔的操作。

注意：目前两市指数都还没有构造底分型，所以技术不好的请继续小板凳，不要在刀尖上舔血。

对于大资金操作者，12月底前后，应该有比较好的建仓机会。好好利用这次的调整，从有政策扶持、高景气度的板块中，寻找被错杀的优质股票逢低布局，在明年初的春季行情中有所收获。

目前市场的主要风险，集中在高控盘庄股的闪崩（强平及恐慌性杀跌）、及处于高位的消费抱团股（补跌风险）。

机会方面，笔者会关注三条主线：

1. 受经济复苏带动，年内涨幅较小的顺周期低估值板块（基本面驱动）；
2. 受大宗商品价格上涨带来动，有涨价逻辑的周期性板块（比价效应）；
3. 前期深幅调整，已经调整到位、先于大盘止跌的新能源汽车、军工、及科技分支。（十四五政策扶持 + 超跌后估值合理）

篇幅所限，以后有机会再用缠论结构分析一些好的板块。

END

声明：文章为「瀛时陪你缠中说禅」原创发布，用缠论视角解析盘面，不作为任何投资建议，仅供参考。

赞同:10

评论:3

创建时间:2020-12-13

最后更新:2020-12-15



继续说线段的划分 (2007-09-06 22:28:31)



注意，各位有时候不要太神经质，本ID现在什么新股票都不会买，要搞也只搞原来低位买的。本ID最后一只股票，这里的人都知道，就是002149，在上市第一天买的，当天贴了点成交记录，几小时后删除，后来怎么样，大家都看见了。

本ID从来中午就只喝果汁，而且只喝鲜榨的，和任何牌子无关。

本来说好要开新课，但看到很多人确实还是没搞清楚，而且，今天本来也不是说股票的，等于占用了别的时间来补这一课。



线段的划分，就是上面课程里的两种情况，根据这两种情况的完全分类来，没有不能唯一去划分的。但一到实际划分，很多人就晕，为什么？因为基本的概念还是没搞清楚。

首先，线段和笔，都是有方向的，从顶开始的笔一定结束在底。同样，以向上笔开始的线段一定结束于向上笔，不可能一个线段，开始是向上笔，结束于一个向下笔。

由于向上的笔的开始分型是底，而向下笔的结束分型也是底，换言之，一个线段，不可能从底到底或从顶到顶，这是一个最基本的概念。

同样，正如同一笔不可能出现顶低于底的情况，同一线段中，两端的一顶一底，顶肯定要高于底，如果你划出一个不符合这基本要求的线段，那肯定是划错了。

由于图形不断延续，因此，除非是新股上市后最开始的一段，否则任何一段都是破坏前一段的。如果你的划分，不能保证前面每一段都是被后一段破坏，那么这划分肯定不对。线段的破坏是可以逆时间传递的，也就是说被后线段破坏的线段，一定破坏前线段，如果违反这个原则，那线段的划分一定有问题。

当然，实际划分中没必要都从上市第一天开始，一般都是从图K线中近期的最高或最低点开始。

例如，如果你今天才开始进行划分1分钟图，那么，就可以从昨天下午跳水的最低点5224点开始，但这样，肯定对大的走势不可能有正确认识，要对这波行情有明确的分析，即使不从7月6日

的3563点开始，也要从8月17日的4646点开始。



图78-1 上证指数60分钟走势图



选择好了开始点，就可以进行分段了。

如果熟练了，就可以直接分段，因为分型、笔都可以心算就知道，直接就可以进行分段；如果不熟练，还是先从分型开始，然后笔，再线段，这样比较稳妥。

在实际划分中，会碰到一些古怪的线段。

其实，所谓的古怪，是一点都不古怪，只是一般人心里有一个印象，觉得线段都是一波比一波高或低，很简单那种，其实，线段完全不必要这样。一般来说，在类似单边的走势中，线段都很简单，不会有太复杂的情况，而在震荡中，线段出现所谓古怪的可能性就大增了。

所有古怪的线段，都是因为线段出现第一种情况的笔破坏后，最终没有在该方向由该笔发展形成线段破坏所造成的，这是线段古怪的唯一原因。因为，如果线段能在该方向出现被线段破坏，那就很正常了，没什么古怪的。

注意，这里有一个细节必须注意，线段最终肯定都会被线段破坏，但线段出现笔破坏后最终并不一定在该方向由该笔发展形成线段破坏。

由最简单概念知道，任何线段都有方向的，例如线段B，其方向是下，也就是由向下笔开始的线段，那么其结束笔肯定也是向下笔。因此，线段出现第一种情况的笔破坏，这破坏的一笔肯定是向上笔，但这一笔之后，没有形成特征序列的分型，满足不了第一种线段破坏的情况，因此，就在这个方向上形成不了线段的破坏。

而线段，不可能被同方向的线段破坏，任何同方向的线段，或者互相毫无关系，或者就是其中一线段是前一线段的延续，也就是说前一线段其实根本没完成。

但线段出现第一种情况的笔破坏后，最终没有在该方向由该笔发展形成线段破坏时，在上面例子中的向上破坏笔完成后，接下来肯定是向下的笔，这笔肯定会形成一个向下的线段，否则，就意味着前面那向上破坏笔能延续出线段，这和假设矛盾。

这个向下的线段，如果破了该向上笔的底，那么，原来的线段B就是没结束，在继续延续。这种情况下，如果那向上笔突破线段B的高点，这时候就会出现，线段的开始点并不是最高点的情况。（注意，和这个情况一样，昨天的贴图里，81那点应该在09051101的5268.74位置上，而82的位置不变，因为原来标记的位置是一个急跌，当时的数据收集可能有点乱，用数据修正功能后，发现实际上比09051101时高，因此必须有此修正。）



图78-2 81-82线段更正图

这个向下的线段，如果没破该向上笔的底，那么就可以肯定，由这向上的笔可以延伸出一个线段来，这时候，线段B肯定被破坏了。

注意，这个例子中有一个最关键的前提，就是线段B已经确认线段破坏了它前面的线段，如果线段B对前面线段的破坏都没确认，那就先确认，这里的分析都不适用了。



从这个例子就知道，笔破坏与线段破坏的异同。

对于线段破坏的第二种情况，例如线段B对线段A是第二种情况，而线段C没有形成第二特征序列的分型，又直接新高或新低了，这时候，不能认为这是三个线段，线段A、B、C加起来只能算是一个线段。

另外，一定要注意，对于第二种情况的第二特征序列的分型判断，必须严格按照包含关系的处理来，这里不存在第一种情况中的假设分界点两边不能进行包含关系处理的要求。

为什么？

因为在第一种情况中，如果分界点两边出现特征序列的包含关系，那证明对原线段转折的力度特别大，那当然不能用包含关系破坏这种力度的呈现。

而在第二种情况的第二特征序列中，其方向是和原线段一致，包含关系的出现，就意味着原线段的能量充足，而第二种情况，本来就意味着对原线段转折的能量不足，这样一来，当然就必须按照包含关系来。

一定要注意，对于第二种情况的第二特征序列的分型判断，必须严格按照包含关系的处理来，这里不存在第一种情况中的假设分界点两边不能进行包含关系处理的要求。

为什么？因为在第一种情况中，如果分界点两边出现特征序列的包含关系，那证明对原线段转折的力度特别大，那当然不能用包含关系破坏这种力度的呈现。

而在第二种情况的第二特征序列中，其方向是和原线段一致，包含关系的出现，就意味着原线段的能量充足，而第二种情况，本来就意味着对原线段转折的能量不足，这样一来，当然就必须按照包含关系来。

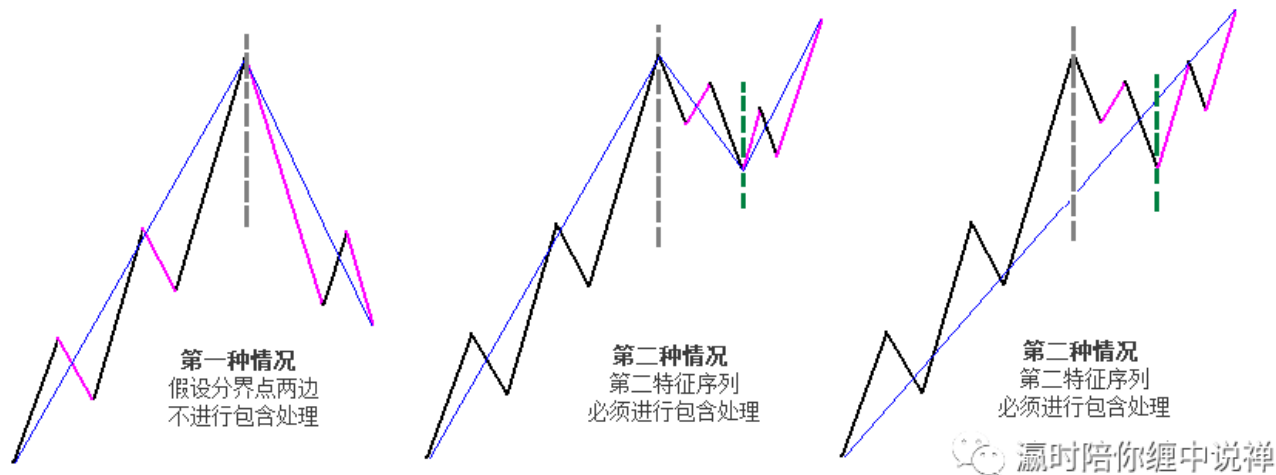


图78-3 线段两种情况破坏下的包含关系 示例图

通过上面的讲解，应该没有任何线段问题能难倒各位了，当然，前提是能把上面的内容搞明白。

注意，这里必须提醒一句，这在以前也曾说过，就是，如果线段中，最高或最低点不是线段的端点，那么，在任何以线段为基础的分析中，例如把线段为基础构成最小级别的中枢等，都可以把该线段标准化为最高点、最低点，都在端点。

因为，在以线段为基础的分析中，都把线段当成一个没有内部结构的基本部件，所以，只需要关心这线段的实际区间就可以，这样就可以只看其高低点。

经过标准化处理后，所有向上线段都是以最低点开始，最高点结束，向下线段都是以最高点开始，最低点结束，这样，所有线段的连接，就形成一条延续不断、首尾相连的折线。因此，复杂的图形，就会十分地标准化，也为后面的中枢、走势类型等分析提供了最标准且基础的部件。



在本文中，缠师针对线段的划分，再次做了讲解，把一些容易混淆的概念做了进一步说明。

1. 线段划分原则

- 线段是有方向的，一个线段，不可能从底到底或从顶到顶，这是最基本的；
- 同一线段中，两端的一顶一底，顶必须要高于底；
- 除非是新股上市后最开始的一段，否则任何一段都是破坏前一段的。

2. 古怪的线段

- 所有古怪的线段，都是因为线段出现第一种情况的笔破坏后，最终没有在该方向由该笔发展形成线段破坏所造成的；
- 线段，不可能被同方向的线段破坏，任何同方向的线段，或者互相毫无关系，或者就是其中一线段其实是前一线段的延续，也就是说前一线段其实根本没完成。

3. 针对线段第二种情况的破坏，第二特征序列的分型判断，必须严格按照包含关系的处理。

- 在第二种情况的第二特征序列中，其方向是和原线段一致，包含关系的出现，就意味着原线段的能量充足；
- 而第二种情况，本来就意味着对原线段转折的能量不足，这样一来，当然就必须按照包含关系来。

4. 线段高低点的标准化处理

- 如果线段中，最高或最低点不是线段的端点，那么，在任何以线段为基础的分析中，都可以把该线段标准化为最高低点都在端点。
- 经过标准化处理后，所有向上线段都是以最低点开始最高点结束，向下线段都是以最高点开始最低点结束。

END

「瀛时陪你缠中说禅」声明：文章源自缠中说禅博客。瀛时整理编写，配以音频、制图及学缠笔记，版权归瀛时所有

赞同:24

评论:9

创建时间:2020-12-14

最后更新:2021-01-04

「缠论解盘」2020.12.14（周一）



要点分析

- 对于超短选手来说，可以关注那些提前于大盘止跌、已经构造出底分型的个股，在小级别的买点介入。
- 对于波段操作者来说，最稳妥的是等待大盘向下的5分级别走势完成后，再介入日线向上一笔的操作。

盘面概览



- 今日两市缩量上涨，沪指涨0.66%；深成指涨1.01%；创业板指涨1.44%。
- 成交量方面，沪市成交3162.29亿，深市成交3935.48亿，两市总成交额约7098亿。
- 两市涨跌比为 2529 : 1412，62只个股涨停，31只个股跌停，市场赚钱效应较好。

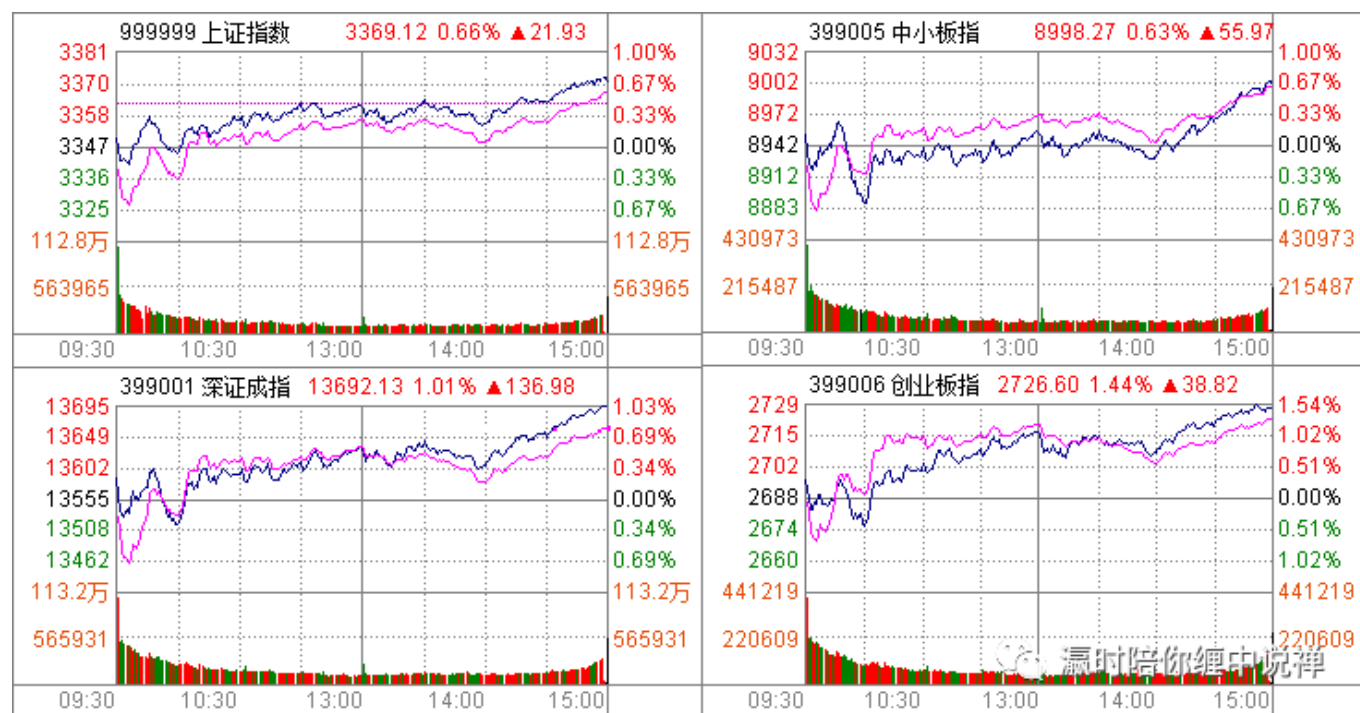


图 20201214-1 指数分时

从整个盘面来看，周末的政治局会议后，市场的整体情绪稳定了一些。今日的反弹给了市场喘息的机会，但整体量能与昨日相比缩量，仍为存量资金博弈。整体来说，属于权重股搭台（上证50

指数强于上证指数)，超跌个股反弹的盘面。

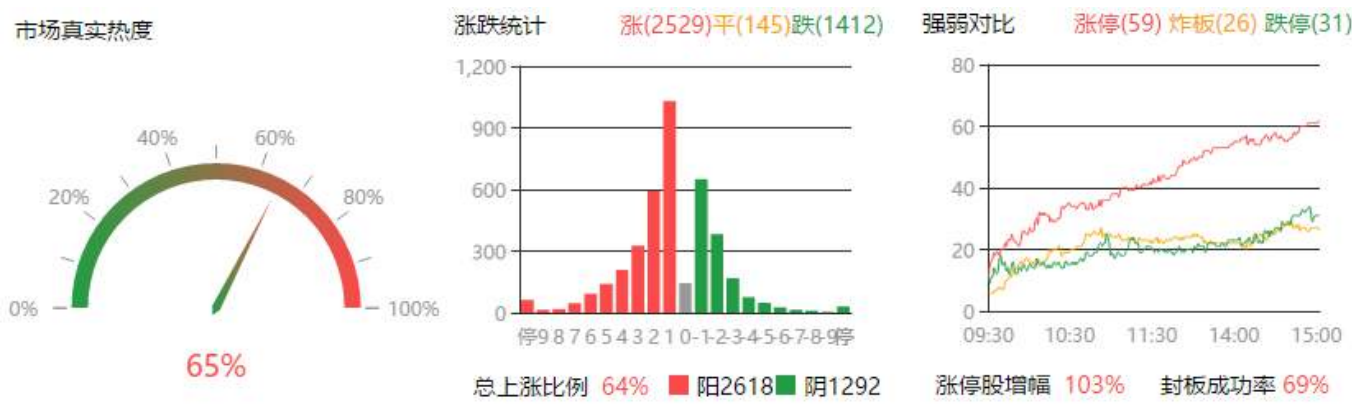


图 20201214-2 数据来源：通达信



板块方面，机构资金依然关注确定性高的高景气行业，今日反弹较好的多属于确定性高的行业，如白酒、新能源汽车产业链、央企军工、国企改革等方向。

昨日提示短期有调整风险的煤炭板块，今日领跌，整体跌幅-5.98%。在市场弱势格局下，谨记缠师教诲：不要追涨，高抛低吸才能不坐电梯。

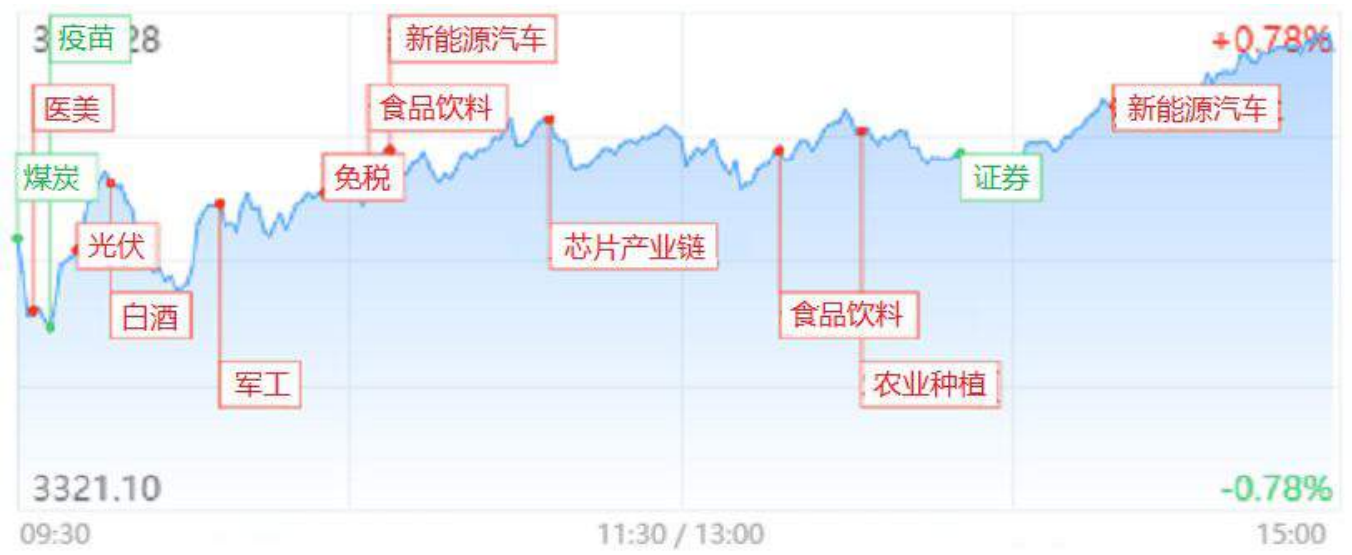


图 20201214-3 数据来源：财联社



日线图上，四个指数的笔状态没有变化。

上证指数与深成指依然是向下一笔的延伸，由于今日的小阳线与上周五的阴线形成包含关系，还未形成底分型，如果此处要成功构造底分型，需要1分级别走势结构出现变化。

创业板指与中小板指依然在向下一笔的构造中。今日创业板指数强于其他三个指数，基本收复上周五的失地。主要原因就在于昨日解盘提示的：两市指数的结构不同，从而造成节奏也不同。

如下图所示：

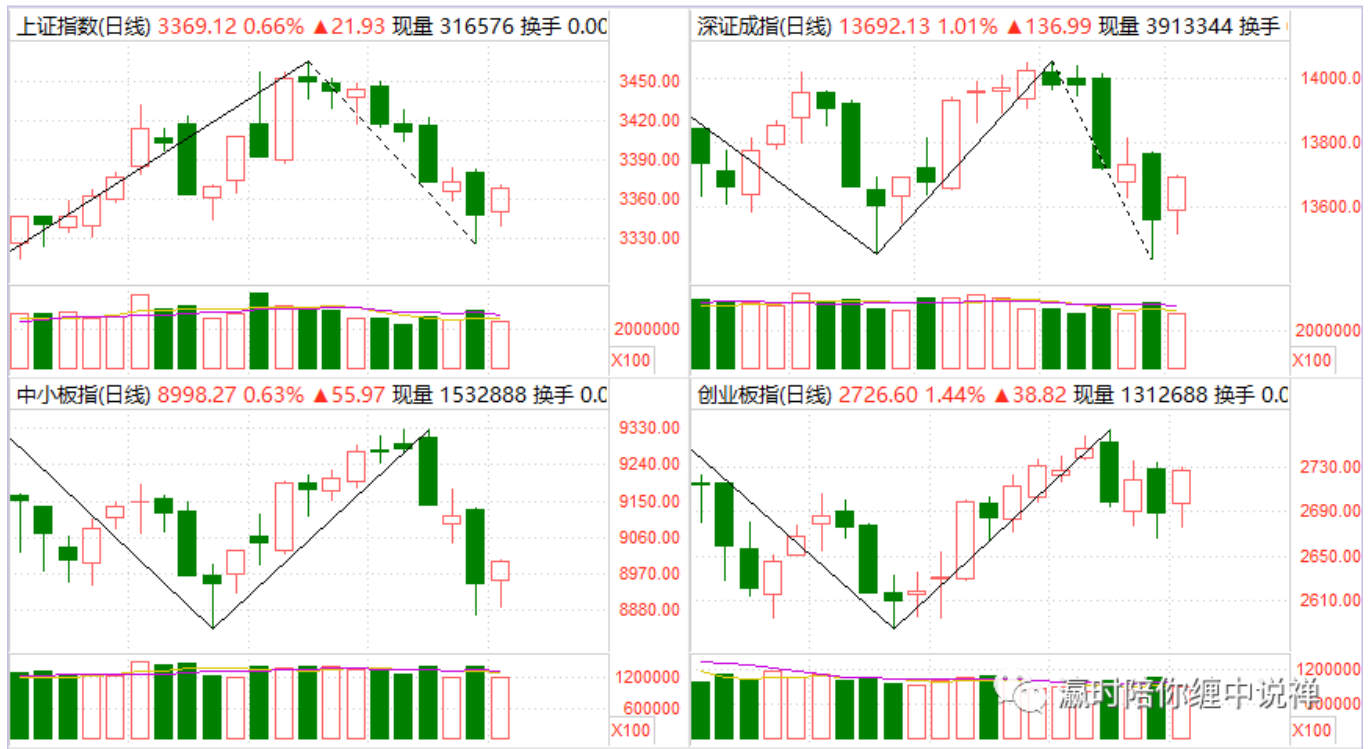


图 20201214-4 注：图中黑色线为笔

上周五解盘文章中，曾提示关注周一的反向线段形成、及回抽中枢情况，看是否形成3卖。

今日的市场走势自然给出了选择：一个强势的反向线段回抽进中枢，自然没有3卖点，依然是中枢震荡走势。

周五解盘 (12.11)

1. 形成3卖，之后创新低力度背驰，则结束 1分趋势下跌；
2. 形成3卖，之后创新低力度不背驰，则 1分中枢继续下移；
3. 回到中枢不形成3卖，则继续中枢震荡，直到该1分中枢出现3类买卖点、或扩展成5分级别中枢。



图 20201214-5 上证指数1分走势图

前文中说过，上证指数如果要在此处、在日线上成功构造底分型，需要1分级别走势结构出现变化，此处的关键就是看是否形成1分3买，而前一中枢的区间上沿在3383.18点。

同时，在日线上假设此处为底分型区间，则需要有效站稳底分型上边沿3384.89点，才能出现更有力度的反弹。

所以，从短线来看，关键的位置就在3384点附近。



图 20201214-6 上证指数日线图

今日在 1分走势上，形成反抽回中枢的向上线段、及之后的向下线段，由于午后14:00开始的拉升，只是 1笔，所以不能认定向下线段结束。

如果明日开盘维持今日的强势走势，之后回落跌破反抽那根线段的高点，从结合律角度分析，可以看做自3325.17点开始的走势，形成新的 1分中枢（如下图所示）。

由于该中枢与之前的 1分中枢区间有重叠，所以之前的 1分下跌趋势结束（趋势盘背），开始反向的1分上走势。

而从多义性角度分析，由于之前的 1分级别中枢扩张，可以作为5分级别中枢看待，那么这个新的 1分上走势，是否会形成该5分中枢的第三类卖点，就是我们注意的风险。



图 20201214-7 上证指数1分走势图

对于其他三个指数结构，可以参考上面逻辑自己分析。

再次提醒，各指数结构并不同步，所以相应板块的个股选择，需依照所属指数的结构进行比对分析，确定好自己的操作级别，寻找合适的买点。



操作策略：

- 对于超短选手来说，可以关注那些提前于大盘止跌、已经构造出底分型的个股，在小级别的买点介入。
- 对于波段操作者来说，最稳妥的是等待大盘向下的5分级别走势完成后，再介入日线向上一笔的操作。

机会选择：

上周五解盘文章中提及的新能源汽车、军工今日均有所表现，笔者依然关注之前的主线机会。

周五解盘 (12.11)

1. 受经济复苏带动，年内涨幅较小的顺周期低估值板块（基本面驱动）；
2. 受大宗商品价格上涨带来动，有涨价逻辑的周期性板块（比价效应）；
3. 前期深幅调整，已经调整到位、先于大盘止跌的新能源汽车、军工、及科技分支。（十四五政策扶持 + 超跌后估值合理）

另外，按照周末政治局会议的定调，同时关注需求侧改革（消费股）、自主可控的中长期投资机会。

END

声明：文章为「瀛时陪你缠中说禅」原创发布，用缠论视角解析盘面，不作为任何投资建议，仅供参考。

赞同:6

评论:7

创建时间:2020-12-14

最后更新:2020-12-15

「缠中说禅」教你炒股票 79

瀛时陪你缠中说禅 10+年缠论践行者



分型的辅助操作与一些问题的再解答 (2007-09-10 22:37:13)



首先，发现还有很多人对一些最基本问题犯晕，所以必须再解答一下。然后再说分型的辅助操作。

任何人进入市场，不是要求一个万能的宝贝，然后抱着，想得什么就得什么了。

本ID的理论，只是其中的因素。利用本ID理论操作的人对理论的把握程度，是一个因素；利用本ID理论操作的人的资金规模以及操作时间，又是一个因素，这些因素加在一起的合力，才是你最终用本ID理论操作的结果。世界上的一切事情，都是各种因素和合而生，没有任何是主宰，是唯一的决定力量，这是必须明确的。

第二个因素，因人而异，无法分析；第三个因素，资金量和操作时间，是可以进行一定的分类分析的。

一、对于很忙，根本没时间操作的人，最好就去买基金。

但本ID对基金没有任何信心，而且可以肯定地说，基金肯定会在可见的将来内出大事，有些基金要被清盘，最终严重影响市场等，这都是正常的事。美国每年死掉的基金还少吗？中国为什么就不能有基金死掉？证券公司可以死，基金公司凭什么就不能死？

但对基金，是可以对指数基金进行定投，这样等于直接买了中国资本市场这个股票，对该股票，本ID还是有信心的。这样，如果最终牛市上到3、4万点，那么至少你不会丢掉指数的涨幅。

其次，一定要投那些与指数关系不大的成长股。因为如果你投了指数基金，再投和指数关系特别大的基金，就没什么意义了。而成长股，往往在熊市或指数表现不好时有大表现，关键这些成长股有足够的成长性。但唯一不能确定的是，你买的基金的管理者是否有足够的能力去找到有足够成长性的股票组合。

如果很忙，就用这两种方式进行一个基金组合，例如60%买指数基金，40%买高速成长股的基金，这样就别自己搞股票了。采取的方式很简单，就是定投，每个月去投一次。这对于一般的散户投资者，最好了，你至少能买到市场波动的平均。

买基金，等于把自己托付给别人，是生是死，就看你的运气了，不过指数基金稍微好点，毕竟对管理者的要求比较低。

二、对于有充足时间的散户，如果交易通道还行，那就用本ID在前面说过N次的第三买点买卖法，方法再说一次：

1、选定一个足够去反应的级别，例如，30分钟或5分钟的，或者干脆就用日线级别的，这样选择的目标相对少点，不用太乱。

2、只介入在该级别出现第三类买点的股票。

3、买入后，一旦新的次级别向上不能新高或出现盘整背驰，坚决卖掉。这样，只要级别足够，肯定是赚钱的。走了以后，股票可能经过二次回抽会，走出新的行情，但即使这样也节省了时间，有时间就等于有了介入新股票的机会。

4、如果股票没出现3的情况，那一定是进入新一轮该级别的中枢上移中，一定要持有到该上移的走势出现背驰后至少卖掉一半，然后一个次级别下来（这里可以回补，但如果有新股票，就没必要了），再一个次级别上去，只要不创新高或盘整背驰，就一定要把所有股票出掉。注意，有一

个最狠的做法，就是一旦上移出现背驰就全走，这样的前提是你背驰判断特别有把握，不是半桶水，这样的好处是时间利用率特别高。

5、尽量只介入第一个中枢的第三类买点。因为第二个中枢以后，形成大级别中枢的概率将急剧加大。

6、本方法，一定不能对任何股票有感情，所有股票，只是烂纸，只是用这套有效方法去把纸变黄金。走了以后，股票经过盘整可能还会有继续的新的中枢上移，这是否要介入，关键看高一级别中枢的位置，如果该继续是在高一级别中枢上有可能形成第三买卖点，那这介入就有必要，否则就算了。天涯何处无芳草，把所有的草都搞一遍，你自然就从散户变大散户了。

三、资金量比较大的大散户，这时候，用所有资金去追逐第三类买点已经不切实际了，那么就可以对基本面上有长期价值的股票进行附骨抽髓式的操作。例如，各种级别的中枢震荡，去减低成本增加筹码。这样，资金效率肯定没有第二种散户的高，但资金量不同，操作方法自然不同。

四、专门的猎手，经过第三种的训练和操作，资金量变得比较庞大了，就可以对选定目标进行猎杀式的攻击。有些人问，把庄家都杀死了，有什么好处？这不是好不好问题，资金大了，又不坐庄，又要快点把资金效率提高，唯一的办法就是吃大鱼，吃小鱼还不够塞牙缝，有什么意思？

五、就是组织大规模的战役，这必须要有第四的良好基础，否则根本做不了。但这种做法，有时候法律的界限比较模糊，例如，对一个或N个板块进行攻击，这和坐庄是什么关系？当然，如果对原来潜伏在一个或N个板块中的所谓大鳄进行围歼式攻击，那么很多时候，解决问题的，就不只是盘面本身了。

六、全局式的战争，这涉及的方面太多，没有一个全局式的战争是只在市场本身就能解决问题的，而且，资本市场的全局战争，更多时候是更大范围的金融战争的一部分，这是全方位的立体战争，主要考虑的，反而不是市场本身了。

本ID的理论，适用于各种层次的游戏，当然，在越高的层次，技术面的因素就越来越不重要，因为技术面不过是合力的结果，而如果你有高超的调节各种分力的能力，那么一切的技术面都可以制造出来。

但必须注意，任何制造出来的技术面，都无一例外，不能违反本ID技术理论中的最基本结论。

有人可能会提这样无聊的问题，在背驰的地方，让它不背驰继续上涨，难道不可以吗？这是一句废话，没有任何地方是该背驰的，背驰是一个合力的结果，如果合力最终的结果把可能的背驰给破坏了，就证明这地方没出现背驰，这也是合力的结果。

注意，任何力量，即使能调节合力结果本身，但绝对调节不了合力结果的结果，除非这是一个完全没有对手的，一个人的交易。

下面再分辨一下两个图：




图79-1 缠师博文原图

其实，明白了上几节课，这两个图一定都不难分辨，首先，前提是这两个的前面都没有其他走势了，否则这种分析没意义，前面有其他走势，就有着很多不同的可能变化。

这些图形好象很复杂，其实，只要找到其特征序列就可以。

由于34都有第一种类型的笔突破，所以后面的特征序列就很清楚了，34、56、78，其中前两者可以进行包含关系处理，因此可以合并为36（指区间），所以78显然和12、36构成底分型，第一种类型笔破坏后延伸出标准的特征序列分型，那显然满足线段破坏的标准。上面的分析，对两个图都是成立的，因此，两者都至少有两个线段。

对于上图，显然89属于第一种情况的笔破坏，后面也延伸出特征序列分型，所以左图的第二线段也被破坏了，因此**就是三线段**。

下图，由于9-10是78的包含关系，所以可以认为线段二延伸到了10，而后面的10-11，只有一笔，因此必须再看两笔，才知道是否满足第一种类型后，继续延伸出特征序列分型的基本线段破坏要求，**所以该图属于未完成的图。如果9跌破7，而10的位置不变，那么就显然是三线段了。**

线段的划分其实一点不难，关键从概念出发就可以。

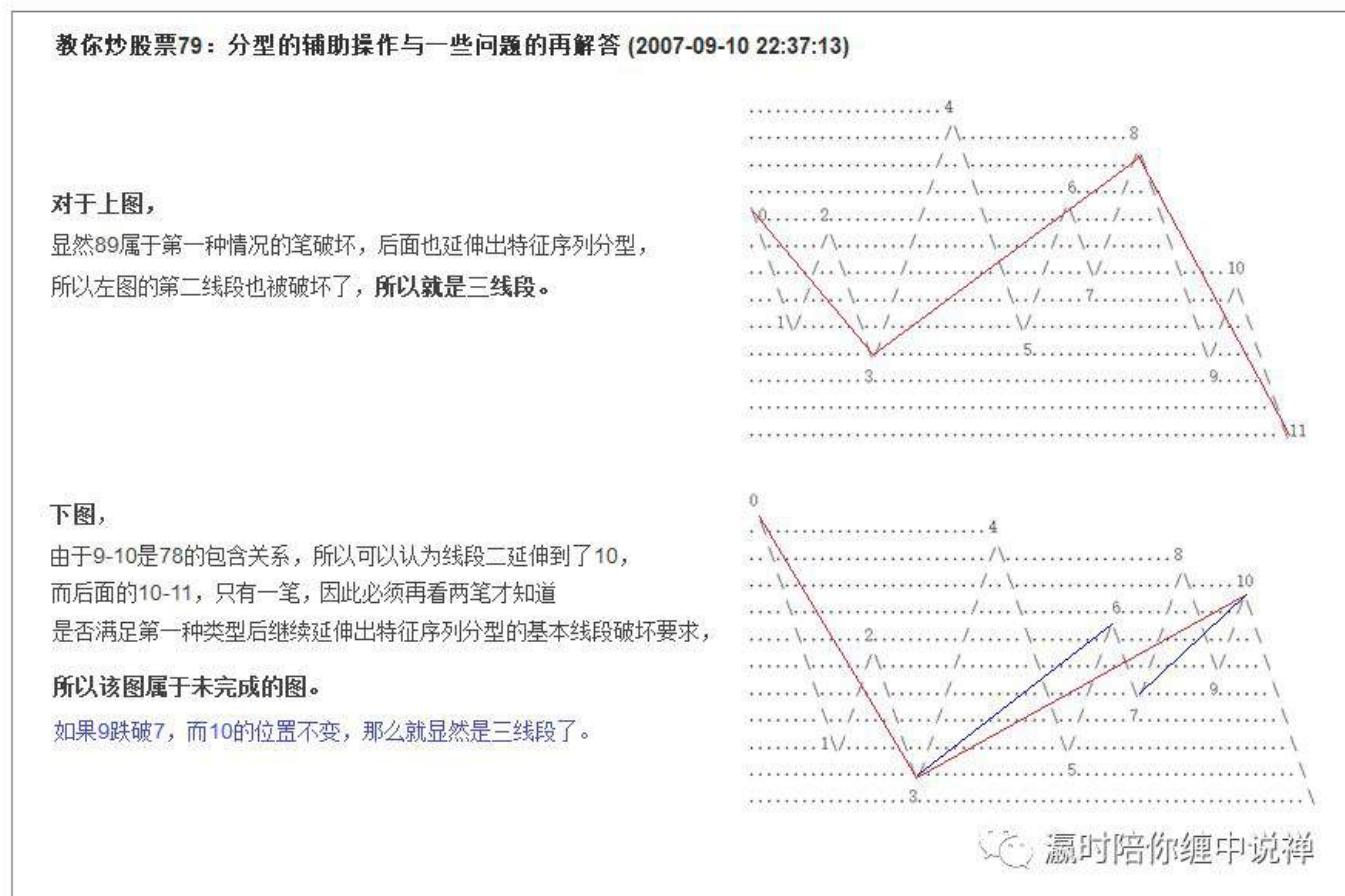


图79-2 线段划分 示例图



最后，说说如何利用分型进行一些辅助判断的问题。

一般，都至少用日线以上K线图上的分型，当然，如果你不觉得麻烦，30分钟也是可以的。但那些变动太快的，准确率就要大大有问题了。

本ID也不避嫌疑，都用本ID持有的股票为例子：

000778，20070827，高开后，没有突破前一天高位，一个典型是构成顶分型走势；

600139：看周线，2007年9月7日的这周高开后，没有突破前一周高位，形成典型的顶分型走势。

600737：看日线，这属于复杂的，有所谓的包含关系。2007年9月4、5、6日三天，是典型的包含关系，然后9月7日这天，破坏包含关系，并没有创14.28元新高，典型的顶分型结构。

注意，顶分型结构后不一定有底分型结构与顶分型结构有一个非共用的K线，也就是不一定构成笔，但一般来说，如果顶分型后有效跌破5日线，那就没什么大戏了，就算不用搞个笔出来，也

会用时间换空间，折腾好一阵子。

000802，日线，200070809，形成典型的顶分型结构，后面没有形成笔，但在5日线上下折腾了好几下，使得几条均线吻起来，才再次兴奋。

但如果没有有效跌破5日线，那往往只是中继：

000938，20070904构成顶分型，然后假突破5日线后继续上攻。

注意，利用顶分型进行操作时，必须配合小级别的图。

本质上，分型都是某小级别的第一、二买卖点成立后出现的。用卖点来说，如果第二卖点后次级别跌破后不形成盘整背驰，那么调整的力度肯定大，如果时间一延长，就搞出笔来了，特别日线上的向下笔，都是比较长时间的较大调整形成的，那肯定是要有效破5日线的，而第二卖点后次级别跌破形成盘整背驰，那调整最多就演化成更大级别的震荡，其力度就有限，一般5日线不会被有效跌破。

利用上面的性质，实质上并不需要在顶分型全部形成后再操作，例如000938，20070904那天，不需要等到收盘，而在在其冲高时，一看到在前一天高位下形成小级别卖点，就可以坚决出掉，然后下来形成顶分型，等跌破5日线后，看是否出现小级别的盘整背驰，一旦出现，就回补，所以就有了9月5日的走势，这样，等于打了一个10%多的短差。

注意，操作的难点在于：

一、必须与小级别的第二买卖点配合看，如果小级别看不明白，只看今天冲起来没破前一天高位或没跌破前一天低位，这样操作的效果不会太好。

二、要利用好盘整背驰，这样就不会漏掉回补，或者是非盘整背驰而回补早了，一般来说，非盘整背驰的，一定要等待背驰出现才可以回补。买点的情况反过来就是了。

注意，大级别的分型和某小级别的第一、二买卖点并不是绝对的对应关系，有前者一定有后者，但有后者并不一定有前者，所以前者只是一个辅助。

最后，可以看一个综合的例子，600008：

20070808，顶分型后跌破5日线，然后调整到均线吻起来再启动。9月3日，顶分型后没有有效跌破5日线，然后继续上涨，第二天有一个盘整背驰的回补点。

注意，顶分型的时候是形成顶分型那天冲高卖，而不是收盘等顶分型都很明确了再走，例如，在600008的9月3日的例子里，只要当天不破20.9，肯定就是顶分型，这不需要收盘才知道，没开盘都知道的。

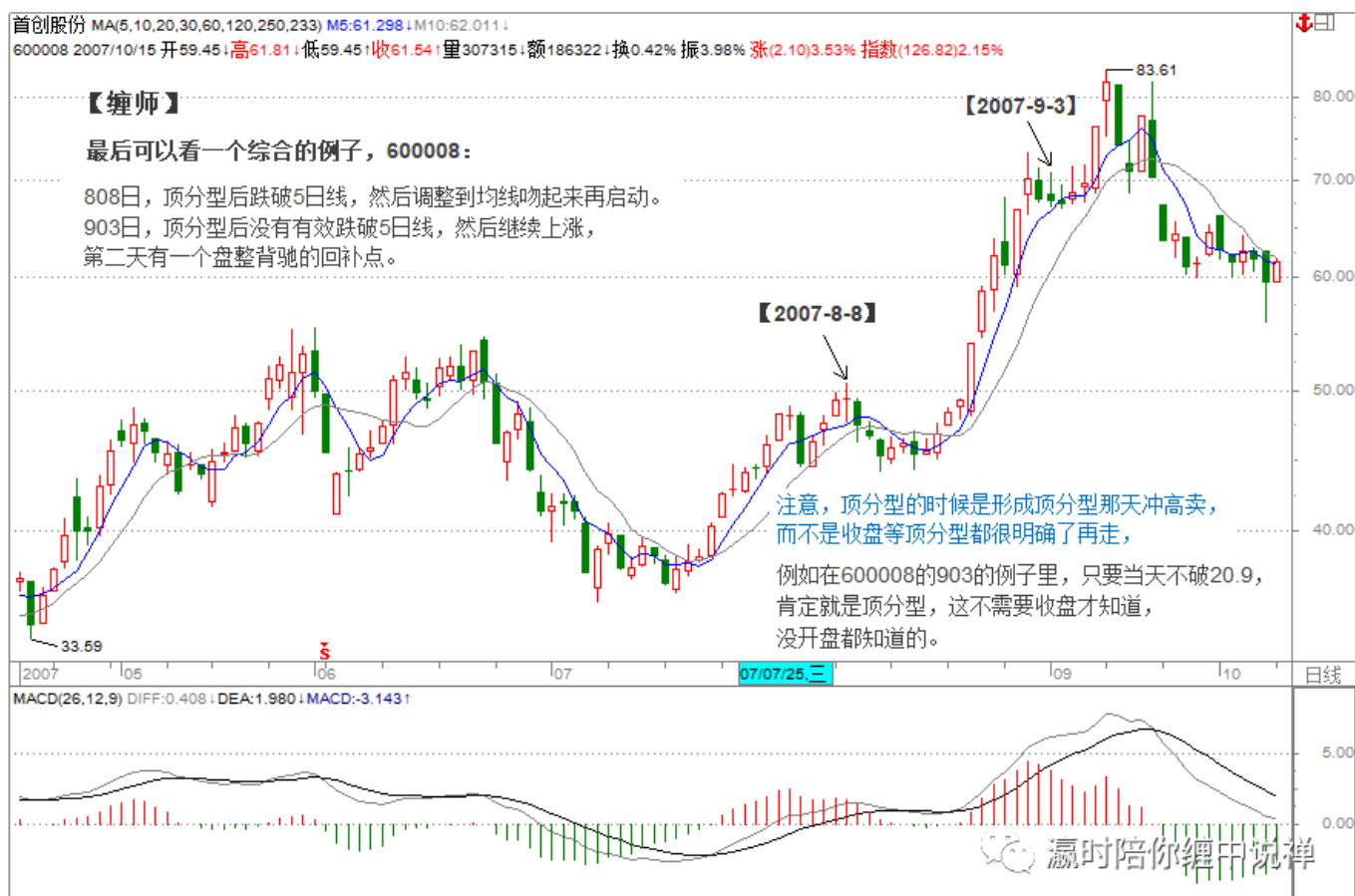


图79-3 600008 日线走势图

关键是结合小级别的走势，去当下确认这卖点。然后第二天的回补关键看5日线是否有效跌破，而判断的关键，其实不在5日线，而在小级别是否盘整背驰上。

这些细微的技术问题，都需要不断磨练才能操作自如，现在，最好多找些图来看，先感受一下，否则一点概念都没有，操作什么？



本文缠师共阐述了三大部分内容：

一. 针对投资者不同的资金量和操作时间，给出了操作的建议。

1. 很忙，根本没时间操作的人，最好就去买基金；
2. 有充足时间的散户，如果交易通道还行，就用第三买点买卖法；

3. 资金量比较大的大散户，可以选择基本上有长期价值的股票反复操作，在各种级别的中枢震荡去减低成本增加筹码；
4. 专门的猎手，经过第三种的训练和操作，资金量比较大，可以对选定目标进行猎杀式攻击；
5. 组织大规模的战役，对1个或N个板块进行攻击，这必须要有第四的良好基础；
6. 全局式的战争。

二. 分辨了两个线段划分图，注意：

1. 线段划分的关键是从概念出发；
2. 首先找出特征序列分型，做包含关系的处理；
3. 之后根据线段破坏的两种情况进行划分。

三. 如何利用分型进行一些辅助判断。

1. 一般来说，如果顶分型后有效跌破5日线，就算不用搞个笔出来，也会用时间换空间，折腾好一阵子；但如果没有有效跌破5日线，那往往只是中继。
2. 注意，利用顶分型进行操作时，必须配合小级别的图。本质上，分型都是某小级别的第一、二买卖点成立后出现的。
3. 注意，大级别的分型和某小级别的第一、二买卖点并不是绝对的对应关系，有前者一定有后者，但有后者并不一定有前者，所以前者只是一个辅助。

END

「瀛时陪你缠中说禅」声明：文章源自缠中说禅博客。瀛时整理编写，配以音频、制图及学缠笔记，版权归瀛时所有

赞同:23

创建时间:2020-12-15

评论:25

最后更新:2021-01-04

「缠论解盘」2020.12.15（周二）



要点分析

- 对于超短选手来说，可关注那些提前于大盘构造出“强势”底分型的个股，在小级别的买点介入。
- 对于波段操作者来说，可等待大盘站稳底分型上边沿，再介入日线向上一笔的操作。

盘面概览



- 今日两市维持震荡格局，沪指跌-0.06%；深成指涨0.52%；创业板指涨1.18%。
- 成交量方面，沪市成交3152.90亿，深市成交3943.01亿，两市总成交额约7095亿。
- 两市涨跌比为 1746 :2197，45只个股涨停，58只个股跌停，市场赚钱效应一般。



图 20201215-1 指数分时

从整体盘面来看：

沪深交易所启动新一轮退市改革，为全面注册制的实行扫清障碍。市场的游戏规则将会巨变，市场将进一步加快优胜劣汰，过去那种“炒低价、绩差、小盘”的方法逐渐失去生存空间，主流资金会更关注业绩持续向好的品种。

今天盘面上ST板块个股纷纷大跌，就是资金最直接的反映。对于小散来说，选股不能光看技术面，一定要结合缠师说的乘法原则，关注基本面因素，方能有更安全的避风港。

11月份的经济数据出炉，PMI为52.1%，连续9个月位于枯荣线以上。随着经济持续复苏，周期板块的行情有望持续到明年的第一季度。

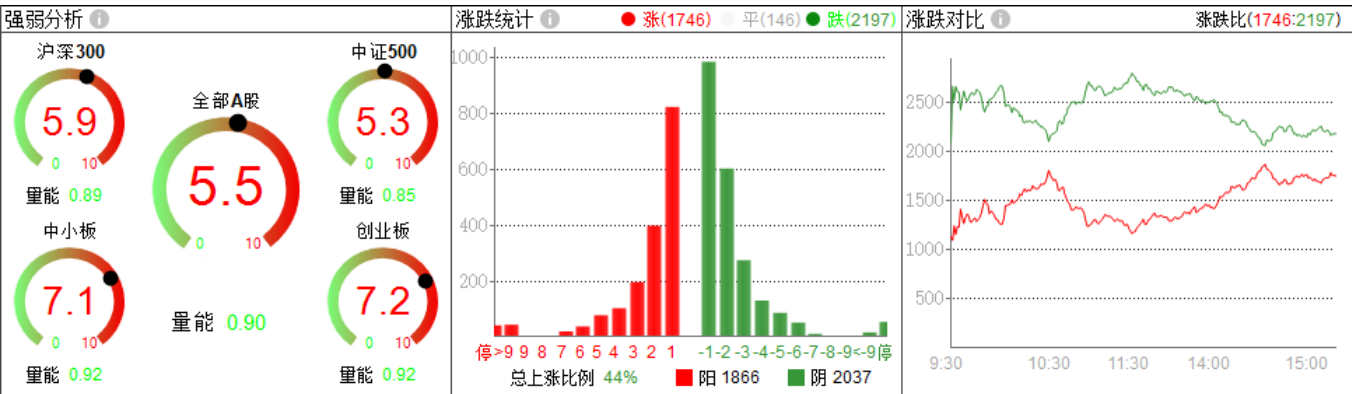


图 20201215-2 数据来源: 通达信



板块方面，机构资金与游资各玩各的。

机构资金继续抱团取暖，资金持续在业绩性确定高的行业中轮动，新能源汽车、风电（也属于新能源分支）、军工、白酒等反复表现，目前大盘震荡格局下，踏准节奏更重要。

而游资狂拉连续14个跌停的仁东控股，39秒内上演天地板，全天成交33亿元，其中，“撬板专业户”佛山系高居龙虎榜买入首位。

盘中的时候，曾发想法提到仁东控股，有时间说说这类高控盘庄股（2000年以前在A股市场盛行）的逻辑，今天天地板背后的成因。

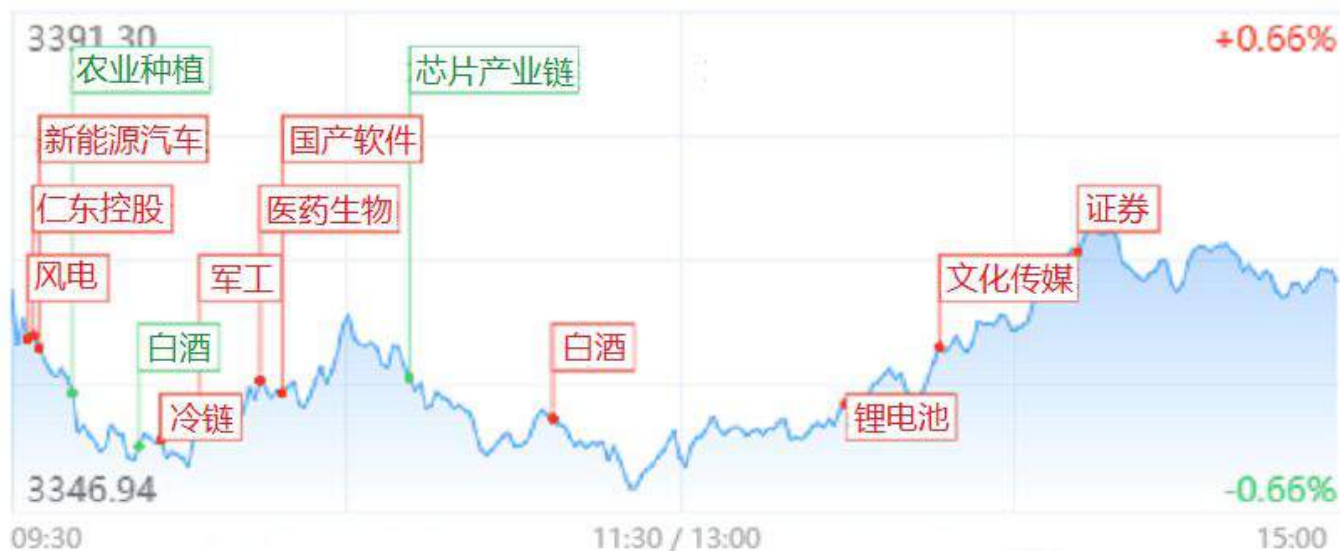


图 20201215-3 数据来源: 财联社



日线图上，四个指数的笔状态有所变化，都构造出了底分型。

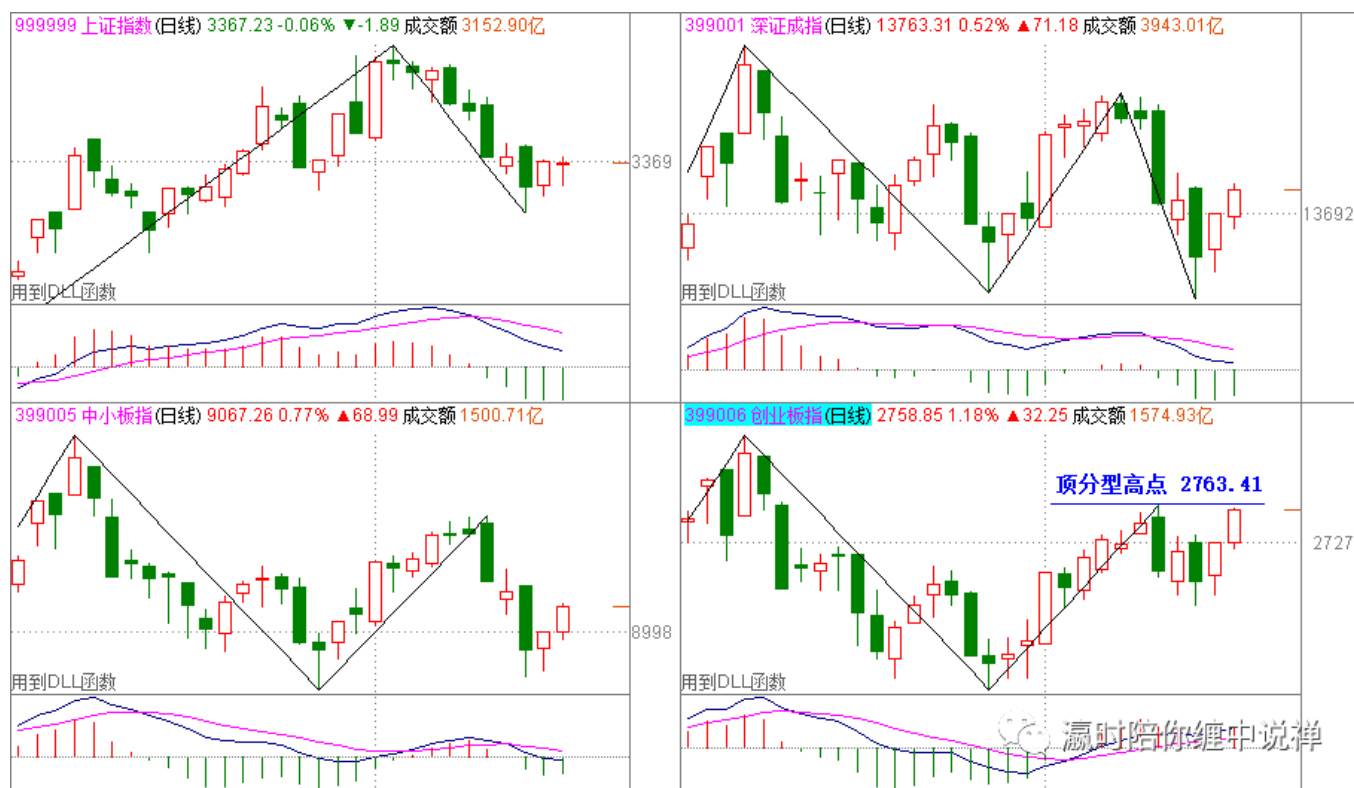


图 20201215-4 注：图中黑色线为笔

相比于其他三个指数的弱势底分型，今日强势表现的创业板指，收盘价已经站在底分型的上边沿上，距离前一顶分型高点2763.41点，一步之遥。

如果明天升破这个高点，则向上一笔延续，目前的底分型为中继底分。今天在盘中发布想法，也提到了这一可能性。

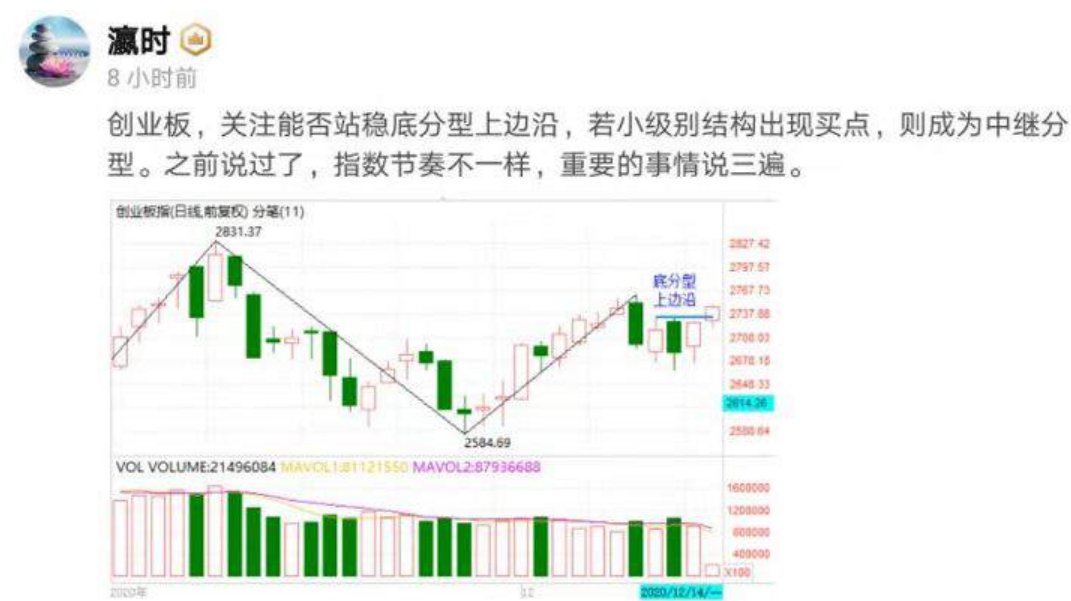


图 20201215-5

注意：

- 创业板指能否站稳底分型上边沿，决定了创业板行情的持续度，需关注小级别的买卖点。
- 并且即使突破前高点，由于中继底分型的存在，在小级别上需比对底分型前后两段小级别走势是否出现力度背驰，从而确认这向上一笔的延伸力度。

具体的方法缠师在课文里都说了，不清楚的同学，可以去自习看82课、93课。

继续这几日的解盘，分析上证指数结构：

昨日解盘文章中曾提到，今日很有可能形成新的 1 分中枢，盘中验证了这一观点，并发布了想法。



7 小时前

如昨日解盘文章分析，上证1F级别，新的1F中枢形成。



图 20201215-6

从同级别分解的角度来看：

目前这个新生的 1分中枢，由于与前一个 1分中枢有重叠，所以，把自3325.17点上来的 1分走势类型，作为向上的 1分盘整走势考量，关注明天是否出现第3类买卖点。如下图所示：



图 20201215-7 上证指数 1分走势图

从非同级别的角度来看：

自上一个 1分中枢的第一段算起，已经扩展成九段，所以也可看做是上一个 1分中枢的级别扩张。

所以无论从哪个视角来看，之前的 1分下跌趋势已经完成，那么之后对于走势的考察，可以按照趋势转折后的三种分类来观察：

1. 1分级别中枢扩展后，继续原趋势；
2. 1分级别的反趋势；
3. 5分级别盘整。

针对于第 1种情况，就是笔者在昨日解盘中提及的分类，目前的 1分盘整成为之前 5分中枢（非同分）的第三类卖点，之后再次向下考验3325.17的低点。

针对于第 2种情况，就需要目前的 1分中枢走出第3类买点，并非背驰向上离开。

针对于第 3种情况，就是在目前为止继续弱势震荡，形成 5分级别中枢结构。

注意，不要主观判断是哪一种，等待市场的自然选择，再根据分类确定自己的操作原则。（当然盘中根据实时的盘面特征，可以有个辅助参考和判断，这需要实盘经验丰富）



操作策略：

- 对于超短选手来说，可关注那些提前于大盘构造出“强势”底分型的个股，在小级别的买点介入；
- 对于波段操作者来说，可等待大盘站稳底分型上边沿，再介入日线向上一笔的操作。

机会选择：

之前提及的 3条主线中的分支，依然有所表现：

- 军工板块中，回调下来的军工电子、央改方向持续有资金关注；
- 科技分支中的超跌品种多只涨停；

所以之前深幅调整（估值合理）、且政策导向支持、业绩确定的方向，笔者会持续关注。

另外，明后天不会有解盘。知乎的审核太慢，一篇文章发出去，待审核完毕可能已经失去时效性。有时间笔者会在周末写周评。

声明：文章为「瀛时陪你缠中说禅」原创发布，用缠论视角解析盘面，不作为任何投资建议，仅供参考。

赞同:6

创建时间:2020-12-15

评论:4

最后更新:2020-12-16

「缠中说禅」教你炒股票 80

瀛时陪你缠中说禅 10+年缠论践行者



市场没有同情、不信眼泪 (2007-09-11 21:38:07)



今天本应该说点别的，但市场一跌，大多数人都没什么心情看别的，所以不妨再说一下股票。而股票又何曾就是股票？把股票只当成股票，那当然会被股票所缠。

股票从来就不是股票，而是你的贪嗔痴疑慢；没有任何的失败相关于股票，而只关于你的贪嗔痴疑慢，股票不过是一个幌子，一个道具。

在西方，真正在资本市场上有成就的，基本都成了哲学家。

没有对市场的洞察，靠整天这消息、那题材地折腾，那永远只能在散户的区间中震荡。有此眼界，不一定能达此高度，毕竟眼高手低也是通病；但无此眼界，就一定不可能达此高度。

本ID有时候喜欢用一些刺激性的词语，为什么？就如棒喝，就是要刺痛你，激发你的贪嗔痴疑慢，这样才有醒的一天。所有希望来市场寻找温情、同情、眼泪的，都可以回家磨豆腐，这些玩意，市场里什么时候曾有过？

在市场里要成功，除了比市场还要强悍，别无他法。

市场出现卖点，你还幻想着火星，那就回火星去吧，地球需要的是手起刀落的强悍。

这次，提供了一个绝佳的例子，那么，不妨看看所有没有强悍的究竟都犯了什么毛病？注意，这不是批斗会，而是严肃的解剖，无论你现实中具体如何操作，都有解剖的必要。



图80-1 上证指数日线图



市场，没有逻辑，本ID的理论给了市场以逻辑。

一、所有的顶点都必然是顶分型。

这是本ID理论的一个最简单的结论。从这可以严格推导出什么？就是一旦出现顶分型，离开就是唯一的选择。至于顶分型后是否形成笔，那是离开后再判断的事情。

顶分型后，无非两种选择：

1. 形成笔，也就是构成一个底分型与顶分型间有不共用的K线。
2. 不形成笔，也就是构成的底分型与这顶分型之间只有共用的K线。

但无论哪种选择，都有足够的空间让你反应，如果是第一种，那调整是大的，第二种，调整是小的，这，在昨天，本ID专门写的课程里有很多例子反复说明了。

为什么？因为本周，3600点以来，第一次有绝大的可能出现周线上的顶分型，这可不是今天才说的。

那么，这么明确地知道了这一点，按照市场的逻辑，正如昨天的课程里反复强调的“注意，顶分型的时候是形成顶分型那天冲高卖，而不是收盘等顶分型都很明确了再走”，那么对于周K线，这一点是一样的。

而日线上，大盘在9月7日的顶分型已经明白无误。



图80-2 上证指数日线顶分型 示例图

二、中枢震荡的卖点都是出现在向上离开中枢时

这也是本ID理论中最简单的结论了，那么，在最近形成的5分钟中枢中，任何向上离开5333点的震荡，最终都将形成卖点。当然，该卖点后回抽，如果回不到5333点，可能形成第三类买点，但这是卖点后的事情，没有任何可能比当下的卖点更重要。而且，股票的交易规则，没有规定卖了就不能再买。



图80-3 上证指数1分钟走势图

现在，我们可以很客观地面对这样一个问题，就是，一个离开5333点的中枢震荡，把指数带到了5395点，该震荡对应的线段出现明显的类背驰，然后出现明显的破坏，这时候，我们可以很理智地判断当下的形势：

1. 周K线顶分型可能不成立，也就是可以突破5412点，和5395点相差的距离就17点。
2. 周K线顶分型一旦成立，那么，即使不形成周线图上的笔，也将至少调整到出现一个底分型，至少去碰一次5周均线。而一旦出现笔，那调整的幅度就至少是对3600点以来的总调整，最强势的1/4，也要有450点，更不用说1/3、1/2的比例了。
3. 短线中枢震荡已经出现卖点，如果在这个位置卖，就算后面周的顶分型不成立，也有震荡的低点以及第三类买点可以重新介入。

归纳上面三个最严格的判断，那么，该干什么还不是一目了然的事情？

本ID在昨天特别强调，这时候宁愿卖错，绝对不能买错。为什么要强调着，就是本ID知道，很多人，被自己的贪嗔痴疑慢所迷惑，宁愿用十几点去对赌几百点，用1%的可能去对赌99%的可能。

如果1%可以换来100倍的收益，那当然没问题，但事实上根本不是这样，那么，为什么还要坚持？说白了，只有五个字：贪嗔痴疑慢。

对于散户来说，本质上没有卖错，只有买错。为什么？卖错又不会亏钱，买错就不同了。卖错了，有钱，这么多股票可以被面首，为什么要一棵树吊死？

而且实际上，只要你不被自己的贪嗔痴疑慢所左右，根本也不存在卖错的问题，很多人，在连日顶分型的雏形都没有的情况下就卖，为什么？

不过是贪嗔痴疑慢，觉得高了、觉得恐慌了，觉得惊吓了。而到真正的顶分型出来了，反而要假设这顶分型是假的，调整一下就可以突破的，就不觉得高了，不觉得恐慌了，不觉得惊吓了。人的颠倒，往往如此。



来本ID这里，如果真是想洗心革面，就要首先掌握本ID的理论，然后用该理论去操作，在操作中把自己培养成钢铁战士，钢铁战士的最基本标准是什么：

一、买点总在恐慌的下跌中形成，但只要买点出现，就要义无反顾地买进。

二、上涨总在不同情绪的交织中进行，抵抗住各种情绪的干扰，用钢铁般的意志把股票持住，决不中途给抛下车。

三、卖点总在疯狂的上涨中形成，只要卖点出现，手起刀落，让股票见鬼去。

四、任何的操作失误，只是一次跌倒，跌倒就爬不起来的，绝对不可能是钢铁战士。失误就要总结，绝对不在同一错误上犯上两次。

五、买错比卖错严重，一旦确认买错了，一定要手起刀落，让股票见鬼去。如果市场给你一次改正错误的机会，你没把握，也就是第二类买卖点，那就买豆腐回家；如果市场给你第二次改正错误的机会，你没把握，也就是第三类买卖点，那就直接回家磨墙。

六、市场只有你才能帮助你，被市场毁掉的是你，战胜市场的也是你。你比市场强悍，市场就是你的；否则，你就是市场的点心。

七、踏准市场的节奏，就可以在刀山火海中逍遥游。

本ID这里，人越少越好，草深三丈也无妨。如果不想成为钢铁战士，那就没必要来这里看任何有关股票的东西，其他东西可以看，别的地方可以去，何必来这里生气？

如果哪一天，你成为钢铁战士了，你也没必要觉得本ID教了你什么。本ID这里无授无得，本ID无一法给人，你只是你，你钢铁了，自然就战士了，和本ID无关。

但你没成为钢铁战士之前，最好还是有自知之明，本ID反复强调，如果你技术不行的，没有手起刀落的修为，就先把仓位减下来。那么，很多没减的，又没有手起刀落修为的，是不是又被贪嗔痴疑慢？

没到那水平，没到能在刀锋上舞蹈的水平，就别玩悬的，干自己能力范围内的事情。市场中最大的毛病之一，就是杀牛用鸡刀，屠龙用鸭刀，最后都被鸡了鸭了去了。

市场上不是每一笔钱都适合任何人去赚的，面对市场的机会，少点贪嗔痴疑慢，认清自己的能力，这比什么都重要。

市场是连续的，高位走了不是天堂，高位没走不是地狱。大跌，不过是下一买点后大反弹的前戏。这一切，都逃不过本ID的理论，而是否参与，则与你的操作级别相关，也和你的操作能力相关。

没有人天生就是胜利者，也没有人天生就与失败为伍。人人是佛，无一人可度，无一人需救，人人有明珠一颗，照破山河大地，又何必憋屈了自己？



市场，没有逻辑，缠师的理论给了市场以逻辑。

1. 所有的顶点都必然是顶分型

- 顶分型后，无非两种选择：形成笔；不形成笔。无论哪种选择，都有足够的空间让你的反应，如果是第一种，那调整是大的，第二种，调整是小的。
- 注意，顶分型的时候是形成顶分型那天冲高卖，而不是收盘等顶分型都很明确了再走。

2. 中枢震荡的卖点都是出现在向上离开中枢时。

3. 给出了在市场中成为钢铁战士的7个基本标准。

END

「赢时陪你缠中说禅」声明：文章源自缠中说禅博客。赢时整理编写，配以音频、制图及学缠笔记，版权归赢时所有

赞同:16

评论:3

创建时间:2020-12-16

最后更新:2021-01-04

「缠中说禅」教你炒股票 81

赢时陪你缠中说禅 10+年缠论践行者



图例、更正及分型、走势类型的哲学本质 (2007-09-17 22:57:16)



请首先看一个回帖:

教你炒股票81：图例、更正及分型、走势类型的哲学本质 (2007-09-17 22:57:16)

[匿名] 赚到了

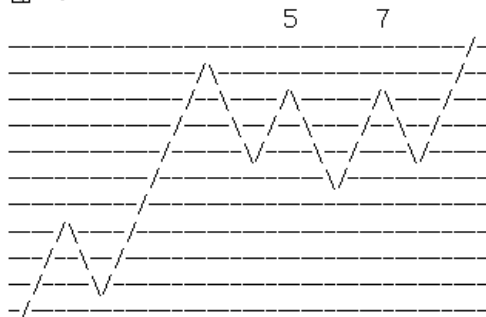
2007-09-17 17:36:23

快乐vs菜虫

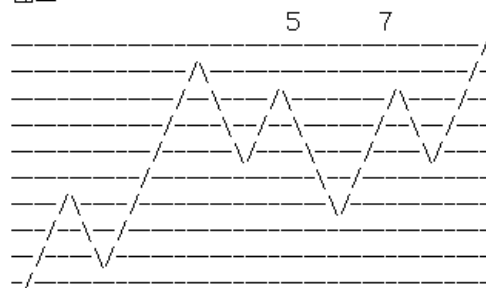
删除此人所有评论

2007-09-17 17:24:59

 — :



圖二：



缠姐，请问图一是几段，图二是几段？？？

如果 $5 = 7$ 或者 5 低于 7 ，都是一段，
如果 5 高于 7 ，都是 3 段

图81-1 回帖

下午，本ID回答问题时，一边电话不断，所以给出的答案是不大完整的，因为本ID按图中看出的7不低于5来回答的。晚上回来，发现已经有人把正确答案完整写出，所以必须给一朵大红花。

这两种情况，都属于线段破坏的第二种情况，所以必须考虑高点下来走势的特征序列，而且必须考虑包含关系，所以上面这位网友的回答才是完整的。

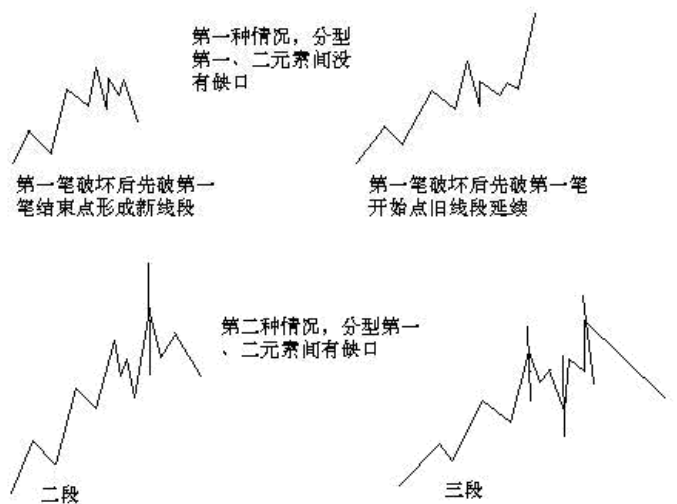
另外，有人提到71课里最后一个图，那个图显然是错的，问题就在于与这里的类似，把7的位置画高了，应该类似7的位置比类似5的位置低才对，那才是三段，当时画的时候，没特别注意。这里必须指出。

所以，一切根据定义来，把定义搞清楚了，一切都好办，就是本ID画错了，你也能一眼看出来。

教你炒股票81：图例、更正及分型、走势类型的哲学本质 (2007-09-17 22:57:16)

另外，有人提到71课里最后一个图，那个图显然是错的，
问题就在于与这里类似的，把7的位置画高了，
应该类似7的位置比类似5的位置低才对，
那才是三段，当时画的时候，没特别注意。
所以这里必须指出。

所以，一切根据定义来，把定义搞清楚了，
一切都好办，就是本ID画错了，
你也能一眼看出来。



71课图 赢时陪你缠中说禅

图81-2 71课图例更正



另外，提一个问题，今天走势的划分，有一些特别的地方。

本ID下午说的，有点问题，主要出在，10:17的低点5386.47比前一分钟的5386.39点高，所以顶分型的顶在10:17那个时间，那里就是一笔。但图形上粗略看顶在16分那点，下午写东西太快，没有仔细去比较，晚上回来，仔细对比一下数据，才发现那里应该构成一笔，

所以整个划分就要有点改变，也就是今天形成1分钟中枢了，该中枢前面一段很简单，关键是第二、三段，究竟怎么划的。能正确划出的，对线段划分也就有点及格了，明天下午再公布答案，可以对比一下。

各位以后要吸取本ID下午失误的教训，对那些只有5、6根K线的，一定要看好其中是否有包含关系，这样才不会一时大意，这是最容易出毛病的地方。

有人可能要问，难道就那0.08的差别就可以影响整个大盘？这有什么奇怪的，如果你知道某些物理学的理论，就知道，在那些理论看来，我们的世界之所以这样，就是因为一些极其微小的差别造成了，没有那些差别，世界一定不是这个样子的。

另外，请注意，一定要用同一种软件，这样，等于测量的精确度或误差是基本一致的，就保持整个划分是在同一误差或精确的基础上。



好了，闲话不说，进入新课程。

为什么要研究分型、走势类型等东西，其哲学基础是什么？这就是人的贪嗔痴疑慢。

因为人的贪嗔痴疑慢都是一样的，只是跟随时间、环境大小不一，所以，就显示出自相似性。而走势是所有人贪嗔痴疑慢的合力结果，反映在走势中，就使得走势显示出自相似性。

分型、走势类型的本质就是自相似性，同样，走势必完美的本质也就是自相似性。分型，在1分钟级别是这样的结构，在年线上也是这样的结构，在不同的级别上，级别不同，但结构是一样的，这就是自相似性。同样，走势类型也一样。

正因为走势具有自相似性，所以走势才是可理解的，才是可把握的，如果没有自相似性，那么走势必然不可理解，无法把握。要把握走势，本质上，就是把握其自相似性。

自相似性还有一个最重要的特点，就是自相似性可以自组出级别来。上面的话中，先提到级别，在严格意义上是不对的。

级别是自相似性自组出来的，或者说是生长出来的，自相似性就如同基因，按照这个基因，这个图谱，走势就如同有生命般自动生长出不同的级别来，不论构成走势的人如何改变，只要其贪嗔痴疑慢不改变，只要都是人，那么自相似性就存在，级别的自组性就必须存在。

本ID理论的哲学本质，就在于人的贪嗔痴疑慢所引发的自相似性，以及由此引发走势级别的自组性这种类生命的现象。

走势是有生命的，本ID说“看行情的走势，就如同听一朵花的开放，见一朵花的芬芳，嗅一朵花的美丽，一切都在当下中灿烂”，这绝对不是孔男人式的矫情比喻，而是科学般的严谨说明，因为走势确实有着如花一般的生命特征，走势确实在自相似性、自组性中发芽、生长、绽放、凋败。

因此，本ID的理论是一种可发展的理论，可以提供给无数人去不断研究，研究的方向是什么？就是走势的自相似性、自组性。这里，可以结合现代科学的各门学科，有着广阔的前景以及可开发性。所以，本ID的理论，不是一些死的教条，而是一门生命学科。

只是，目前本ID只和各位讲述一些最简单的自相似性：分型、走势类型。

本ID的理论中，有一条最重要的定理，就是有多少不同构的自相似性结构，就有多少种分析股市的正确道路，任何脱离自相似性的股市分析方法，本质上都是错误的。

显然，分型、走势类型是两种不同构的自相似性结构，我们还可以找到很多类似的结构，但现在，还是先把这两个最基础的结构给搞清楚。

条条大路通罗马，只要把这两个结构搞清楚，就能到达罗马。而其他结构的寻找、研究，本质上是一种理论上的兴趣。而不同的自相似性结构对应的操作的差异性问题的，更是一个理论上的重大问题。

本ID的理论上，还有一个暂时没有解决的问题，就是走势中究竟可以容纳多少自相似性结构，还有一个更有趣的问题，就是起始交易条件对自相似性结构生成的影响，如果这个问题解决了，那么，对市场科学的调控才能真正解决。

本ID的理论还可以不断扩展，也可以精细化进行。例如，对于不同交易条件的自相似性结构的选择，就是一个精细化的理论问题。

自相似性结构有什么用处，这用处大了去了。

一个最简单的结论：所有的顶必须是顶分型的，反之，所有的底都是底分型的。如果没有自相似性结构，这结论当然不可能成立。但正因为有自相似性结构，所以，才有这样一个对于任何股票、任何走势都适用的结论。

反之，这样一个结论，就可以马上推出一个100%正确的结论，就是：没有顶分型，没有顶；反之，没有底分型，没有底。那么，在实际操作中，如果你操作级别的K线图上，没有顶分型，那你就可以持有睡觉，等顶分型出来再说。

另外，有了自相似性结构，那么，任何一个级别里的走势发展都是独立的。也就是说，例如，在30分钟的中枢震荡，在5分钟的上涨走势，那么两个级别之间并不会互相打架，而是构成一个类似联立方程的东西。如果说单一个方程的解很多，那么联立起来，解就大幅度减少了。

也就是级别的存在，使得对走势的判断可以联立了，可以综合起来系统地看了，这样，走势的可能、走势的边界条件就变得异常简单。所以，看走势，不能只看一个级别，必须立体地看，否则，就是浪费了自相似性结构给你的有利条件。

不行，快11点了，今天回来太晚，关于这个问题，以后再陆续说。

先下，再见。



本文主要分为三个部分：图例的更正；分型及走势类型的哲学本质。

1. 图例的更正

- 注意：关于课文里第一张图的划分存在着争议，是很多老缠友分歧最多的图之一。因为缠师在博文回复及每日解盘中曾给出了“矛盾”的两种划分方式。
- 这里不做详细的分析，以后会写专文把一些有争议的地方提示给大家。

2. 缠师说明了在解盘中自己划分失误的地方，并强调：

- 对那些只有5、6根K线的，一定要看好其中是否有包含关系，这样才不会一时大意，这是最容易出毛病的地方。
- 一定要用同一种软件分析走势，这样，等于测量的精确度或误差是基本一致的，就保持整个划分是在同一误差或精确的基础上。

3. 分型及走势类型的哲学本质：就在于人的贪嗔痴疑慢所引发的自相似性以及由此引发走势级别的自组性这种类生命的现象。

- 注意：“自相似性”在后面的课文中被缠师更正为“自同构性”，以免引起歧义。
- 分型、走势类型、走势必完美的本质都是自相似性（自同构性）。
- 自相似性（自同构性）可以自组出级别来，而级别的存在，使得对走势的判断可以多级别联立来分析，这样边界条件就变得异常简单。

END

「赢时陪你缠中说禅」声明：文章源自缠中说禅博客。赢时整理编写，配以音频、制图及学缠笔记，版权归赢时所有

赢时陪你缠中说禅 10+年缠论践行者



分型结构的心理因素 (2007-09-24 21:31:06)



走势反映的是人的贪嗔痴疑慢，如果你能通过走势当下的呈现，而观照其中参与的心理呈现，就等于看穿了市场参与者的内心。

心理，不是虚无飘渺的，最终必然要留下痕迹，也就是市场走势本身。而一些具有自相似性的结构，就正好是窥测市场心理的科学仪器。

注意，分型不是分形，分形理论，是数学的一个分支，有人用这分支的一些研究成果硬套到市场走势上，得出来的结论，没有太大意义。

本ID理论的逻辑，是直接来源于市场走势本身，而不是一个先验的，市场之外的数学理论。至于这现实的市场逻辑显现出数学理论的结构，那是另一回事情。

世界，本来就是数学的。但本ID的理论，不是任何原有数学理论的应用，而是市场本身现实逻辑的直接显现，这是一个极为关键的区别。



显然，一个顶分型之所以成立，是卖的分力最终战胜了买的分力，而其中，买的分力有三次努力，而卖的分力，有三次阻击。

用最标准的已经过包含处理的三根K线模型：第一根K线的高点，被卖分力阻击后，出现回落，这个回落，出现在第一根K线的上影部分，或者第二根K线的下影部分，而在第二根K线，出现一个

更高的高点，但这个高点，显然，与第一根K线的高点中出现的买的分力，一定在小级别上出现力度背驰，从而至少制造了第二根K线的上影部分。

最后，第三根K线，会再次继续一次买的分力的攻击，但这个攻击，完全被卖的分力击败，从而不能成为一个新高点，在小级别上，大致出现一种第二类卖点的走势。

由上可见，一个分型结构的出现，如同中枢，都是经过一个三次的反复心理较量过程，只是中枢用的是三个次级别。所谓一而再、再而三，三而竭，所以一个顶分型就这样出现了，而底分型的情况，反过来就是。

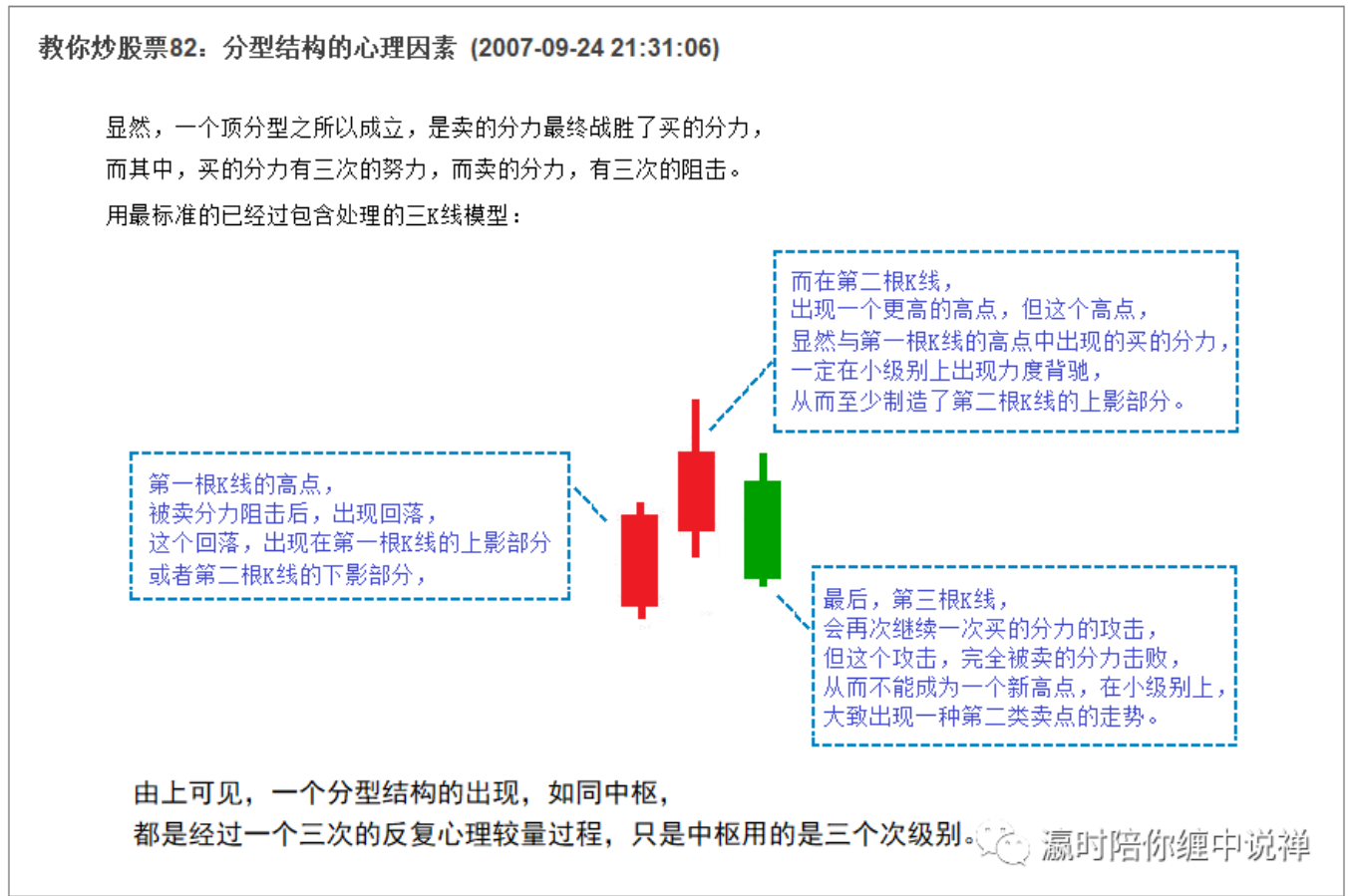


图82-1 分型形成的心理因素

现在，我们可以深入分析这三根K线的不同情况。

首先，一个完全没有包含关系的分型结构，意味着市场双方都是直截了当，没有太多犹豫。

包含关系（只要不是直接把阳线以长阴线吃掉）意味着一种犹豫，一种不确定的观望等，一般在小级别上，都会有中枢延伸、扩展之类的东西。

其次，还是用没有包含关系的顶分型为例子。

如果第一根K线是一根长阳线，而第二、三根都是小阴、小阳，那么这个分型结构的意义就不大了，在小级别上，一定显现出小级别中枢上移后，小级别新中枢的形成，一般来说，这种顶分

型，成为真正顶的可能性很小，绝大多数都是中继的。例如，上海日线9月17、18、19这三根K线组成的顶分型结构。



图82-2 上证指数 日线图

但，如果第二根K线是长上影，甚至就是直接的长阴，而第三根K线不能以阳线收在第二根K线区间的一半之上，那么该顶分型的力度就比较大，最终要延续成笔的可能性就极大了。例如上海日线6月18、19、20、21，里面有一个包含关系，但这包含关系是直接把阳线以长阴线吃掉，是最坏的一种包含关系。

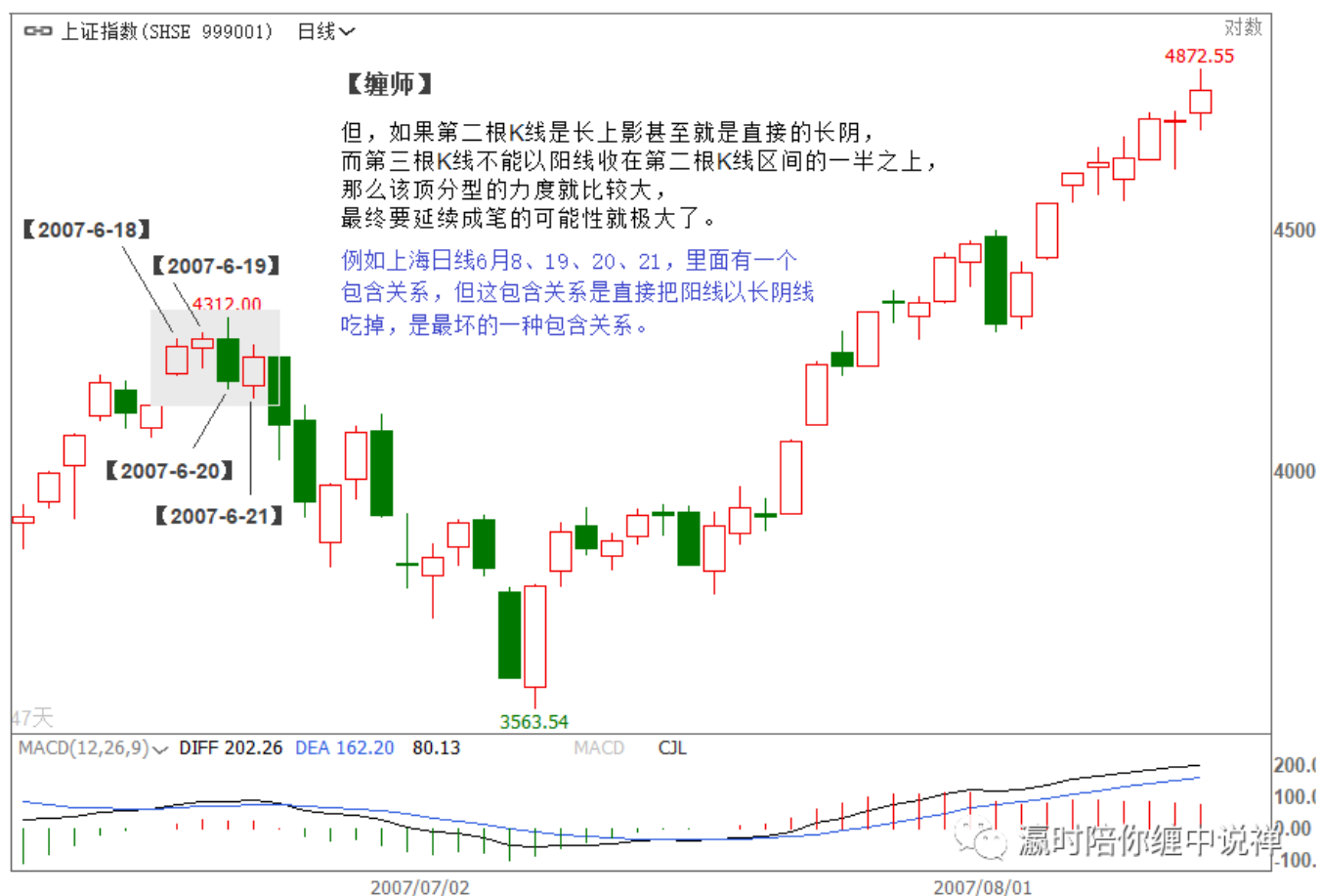


图82-3 上证指数 日线图

一般来说，非包含关系处理后的顶分型中，第三根K线如果跌破第一根K线的底，而且不能高收到第一根K线区间的一半之上，属于最弱的一种，也就是说，这顶分型有着较强的杀伤力。例如上海日线5月28、29、30。



图82-4 上证指数 日线图

教你炒股票82：分型结构的心理因素 (2007-09-24 21:31:06)

赢时陪你缠中说禅

显然，一个顶分型之所以成立，是卖的分力最终战胜了买的分力，而其中，买的分力有三次努力，而卖的分力，有三次的阻击。由上可见，一个分型结构的出现，如同中枢，都是经过一个三次的反复心理较量过程，只是中枢用的是三个次级别。

我们可以深入分析这三根K线的不同情况。

首先，一个完全没有包含关系的分型结构，意味着市场双方都是直截了当，没有太多犹豫。其次，还是用没有包含关系的顶分型为例子。

1. 如果第一K线是一长阳线，而第二、三都是小阴、小阳，那么这个分型结构的意义就不大了，一般来说，这种顶分型，成为真正顶的可能性很小，绝大多数都是中继的。
2. 但，如果第二根K线是长上影甚至就是直接的长阴，而第三根K线不能以阳线收在第二根K线区间的一半之上，那么该顶分型的力度就比较大，最终要延续成笔的可能性就极大。
3. 一般来说，非包含关系处理后的顶分型中，第三根K线如果跌破第一根K线的底而且不能高收到第一根K线区间的一半之上，属于最弱的一种，也就是说这项分型有着较强的杀伤力。

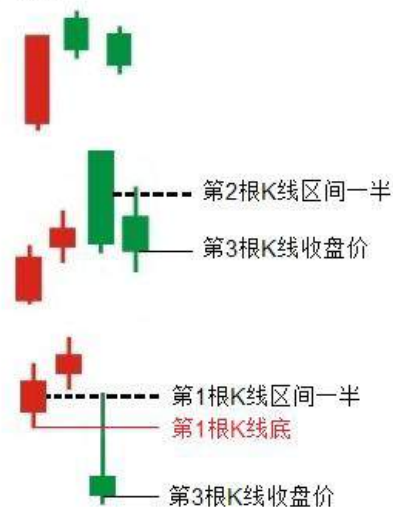


图82-5 分型强弱分析 示例图

分型形成后，无非两种结构：一、成为中继型的，最终不延续成笔；二、延续成笔。

对于后一种，那是最理想的，例如在日线上操作完，就等着相反的分型出来再操作了，中间可以去宠幸别的面首，这是效率最高的。

而对于第一种情况，前面说过，可以看是否有效突破5周期的均线，例如对日线上的顶分型，是否有效跌破5日均线，就是一个判断顶分型类似走势很好的操作依据。

不过，还有更精确简单的，就是这分型所对应的小级别中枢里，是否出现第三类买卖点，而且其后是否出现中枢移动。

例如，对于一个顶分型，该顶分型成立后，对于该分型区间在小级别里，一定形成某级别的中枢，选择其中最大一个。例如日顶分型后，可以找到相应的5分钟、1分钟中枢，一般最大的就是5分钟，30分钟没可能，因为时间不够。

如果该5分钟中枢或1分钟中枢出现第三类卖点，并该卖点不形成中枢扩张的情形，那么几乎100%可以肯定，一定在日线上要出现笔了。

可以100%肯定的，要不出现笔并最终有效破坏该顶分型，那一定要出现某级别的第三类买点，否则，就算有短时间的新高，也一定是假突破。所以结合小级别的中枢判断，顶分型是否延伸为笔，是可以当下一目了然的。

如果你能有效地分辨中继分型，那么你的操作就会有大的进步。

一般来说，可以把分型与小级别走势类型结合操作，例如日线与5分钟的。

如果一个小级别的中枢震荡中，连日K线都没出现顶分型结构，那么，这个中枢震荡就没必要走了，后者就算打短差，也要控制好数量，因为，没有分型，就意味着走势没结束，随时新高，你急什么？

而一旦顶分型成立，必然对应着小级别走势的第一、第二类卖点，其后，关键看新形成中枢的第三类买卖点的问题：一般情况下，如果是中继的，都是第三类卖点后形成中枢扩展，也就是有一个绝妙的盘整底背驰让你重新介入。

这样，利用分型搞了一个美妙的短差，又不浪费其后的走势，这就是一个比较及格的操作了。这操作，其实我们都经历过，就是上海周线9月7日前后那个顶分型的操作，一个完美的中继顶分型，在假跌破5周均线及相应小级别背驰的共同作用下完成。

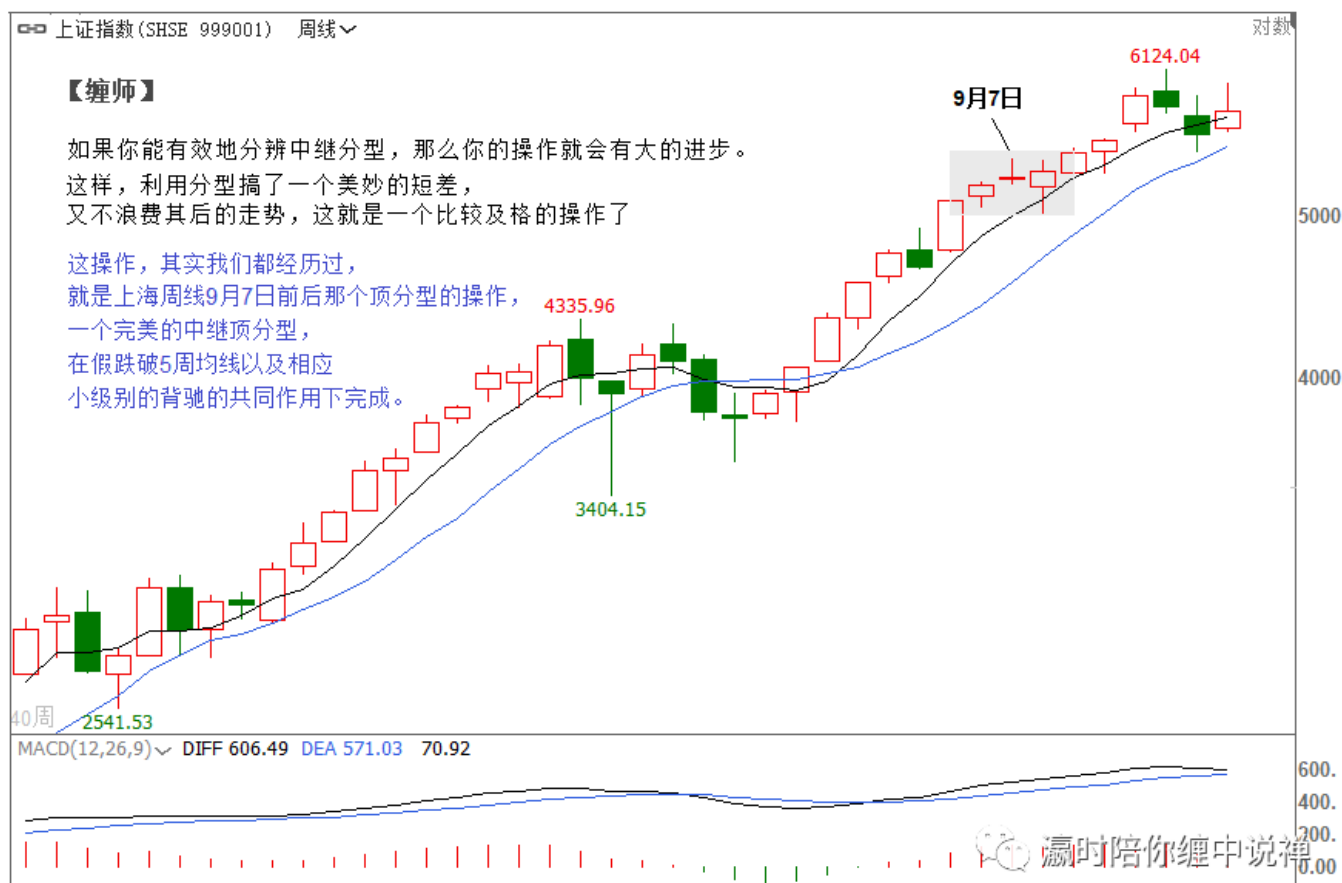


图82-6 上证指数 周线图

注意，利用分型，例如顶分型，卖了以后一定要注意是否要回补，如果一旦确认是中继的，应该回补，否则就等着笔完成再说。

但一定要注意，中继顶分型后，如果其后的走势在相应小级别出现背驰或盘整背驰，那么下一顶分型，是中继的可能性将大幅度减少。

中继分型，有点类似刹车，一次不一定完全刹住，但第一次刹车后，如果车速已明显减慢，证明刹车系统是有效的，那么第二次刹住的机会就极大了，除非你踩错，一脚到油门上去了。



1. 缠师从第81课起，开始综合分析分型、线段、中枢等形成的心理因素。

- 这也是缠师曾提到的“市场哲学的数学原理”中的哲学的一面。

- 如果要系统地了解缠论技术面背后的哲学本质，建议大家关联看如下课程：52课、81课、82课及83课。

2. 分型原理阐述及实例分析

- 注意，分型≠分形：分形理论是数学的分支；分型是缠师基于市场本身的显示逻辑所做的划分定义（唯一分解的一种方式）。
- 分型的多空心理刻画，缠师用“没有包含关系”的顶分型三元素之K线形态，示例了中继分型、反转分型的情况。
- 如何有效分辨“中继分型”：可以把分型与小级别走势类型结合操作，例如日线与5分钟的。
- 注：缠论可以说是对K线多空心理刻画的最顶尖理论。

END

「瀛时陪你缠中说禅」声明：文章源自缠中说禅博客。瀛时整理编写，配以音频、制图及学缠笔记，版权归瀛时所有

赞同:18

创建时间:2020-12-17

评论:0

最后更新:2021-01-04

「缠中说禅」教你炒股票 83

瀛时陪你缠中说禅 10+年缠论践行者



笔-线段与线段-最小中枢结构的不同心理意义 1 (2007-09-26 21:28:05)



一个最简单的问题，为什么不能由笔构成最小中枢？其实，这不是一个问题。为什么？

因为实质上，我们是可以设计这样的程序，也就是用笔当成构成最小中枢的零件，但这样构造出来的系统，其稳定性极差。

众所周知，一笔的基础是顶和底分型，而一些瞬间的交易，就足以影响其结构。例如，突然有人打错单，或者有人给老鼠仓送货，那么全天走势的分析就大变样了。

而由线段构成最小中枢，则不存在这个问题。为什么？

一个线段的改变，不会因为一个偶尔一笔的错误而改变，也就是说，线段受偶尔性的影响比较少，想想要破坏一个线段的麻烦程度，就知道这一点。

从心理上看，偶尔因素是允许发生的，只要不被再次确认，就证明偶尔因素对原来的心理合力没有大影响，反过来确认了该合力的有效性。

所以，线段破坏本身，其实就反应着一种微妙的心理结构的变化。

特征序列分型的引入，本质上就是去勾勒这种心理结构的变化。就像一般的分型，三次的确认才能构成，特征序列的分型，本质上也是一样的，这样的确认，其有效性就极大增加了。由此构成最小中枢的零件，才是合适的。

如果说三个K线的折腾就可以决定一笔的转折，那么一个线段的破坏转折，就需要三个特征序列分型的折腾，这样，市场买卖双方都有足够的时间去反应，从而使得体现出的合力痕迹，当然具有了一定的延续性。

而一个线段，至少由三笔组成，这也使得转折后的新线段，同样可以让合力得到充分体现，而对比这两个不同方向的线段，买卖双方在相应时间内的心理、实力的对比，就一目了然了。



更重要的是，线段破坏的两种方式，是有着很大的心理面不同的。

第一种方式，第一笔攻击就直接攻破上一段的最后一次打击，证明这反攻的力量是有力的，再回来一笔，代表着原方向力量的再次打击，但反攻力量抗住并再次反攻形成特征序列的分型，这证明，这反攻至少构造了一个停歇的机会。最坏的情况，就是双方都稍微冷静一下，去选择再次的方向。而这，就恰好构成了最小中枢形成的心理基础。

中枢，其实就是买卖双方反复较量的过程，中枢越简单，证明其中一方的力量越强大。

中枢的复杂程度，是考察市场最终动向的一个很重要的依据。一个超复杂的中枢过后，就算一方赢了，其后的走势也是经常反复不断的。

而且，在同一趋势中，相邻两中枢的复杂程度、形态，经常有所区别。为什么？人都有提前量，而提前量，经常就是找最近的模本去抄袭，这样，等于在买卖的合力中，都加了一个提前的变量，从而造成整个结构的变化。这是一个很重要的原理，所谓不会二次跨进同一条河流，这本质上由人的贪嗔痴疑慢造成的。

至于线段的第二种破坏方式，本质上是以时间换空间，反攻开始的力量很弱，需要慢慢积累，这一方面代表原方向的力量很强，另一方面，又要密切关注是否会形成骨牌效应，也就是开始的反攻力量很小，却能迅速蔓延开，这往往证明，市场原方向的分力，其结构具有趋同性，一旦有点风吹草动，就集体转向。

这在投机性品种经常能看到，经常是一个小M头就引发大跳水。趋同性，如果对于一般性品种来说，往往意味着庄家控盘程度高。

一些猛烈上涨或下跌的股票，往往甚至由于一个1分钟的小顶分型就引发大跳水或大反弹，其原因，就是这种分力的趋同性所引发的骨牌效应。

一般来说，这种第二类的线段破坏，一旦出现骨牌效应，至少要回到前一高、低点范围内，这就是市场上冲顶和赶底时发生的V字型走势。

分力的趋同性所引发的骨牌效应，基本上就是表现为所谓的多杀多、空杀空。特别在一些大的趋势之后，市场的力量一边倒，如果这时候突然来一个加速，一旦逆转，就会发生典型的多杀多、空杀空现象。

叛徒成为叛徒之前，必然是同志，甚至就是同志中的牛人。而最危险的敌人，总是志同道合的所谓同志的背叛，同一阵营内部的塌陷才是最有杀伤力的。无论多头空头，死的时候，沿着那滴血的刀看上去，那双眼睛，一定是你最熟悉的。



在本文中，缠师进一步阐述了笔、线段及中枢形成背后的不同心理意义。

1. 不用笔构造最小级别中枢的原因：这样构造出来的系统，其稳定性极差，一些瞬间的交易，就足以影响其结构。

2. 用线段构造最小级别中枢更为稳定：

- 线段受偶尔性的影响比较少，不会因为一个偶尔一笔的错误而改变。
- 一个线段，至少由三笔组成，可以让合力得到充分体现。

3. 线段破坏本身，反应着一种微妙的心理结构的变化。

- 特征序列分型的引入，本质上就是去勾勒这种心理结构的变化。
- 特征序列的分型，三次的确认才能构成，这样的确认，其有效性就极大增加了。
- 由此构成最小中枢的零件，才是合适的。

4. 线段破坏的两种方式，有着很大的心理面不同。

- 线段的第一种破坏方式，恰好构成了最小中枢形成的心理基础。（特征序列的第2元素与第1元素没有缺口，第3元素直接创新低，代表了反向两次攻击都很有力度。）
- 线段的第二种破坏方式，本质上是以时间换空间。一开始反向攻击力量小，但原方向的分力，其结构常具有趋同性，一旦有点风吹草动，就集体转向，引发的骨牌效应（多杀多、空杀空）。

END

「瀛时陪你缠中说禅」声明：文章源自缠中说禅博客。瀛时整理编写，配以音频、制图及学缠笔记，版权归瀛时所有。

赞同:15

创建时间:2020-12-18

评论:7

最后更新:2021-01-04

「缠中说禅」教你炒股票 84

瀛时陪你缠中说禅 10+年缠论践行者



本ID理论一些必须注意的问题 (2007-10-07 16:09:06)



重新开张，看来停业欠各位课程不少，今天抓紧补充。上午把国庆前就写好的打坐11发出来，这里再把国庆前就写了部分的股票84写完贴出来。

股票走势，归根结底是不可复制的，但股票走势的绝妙之处就在于，不可复制的走势，却毫无例外地复制着自同构性结构，而这自同构性结构的复制性是绝对的，是可以本ID的理论绝对地证明，而不需要套用任何诸如分形之类的先验数学理论。

这种同构性结构的绝对复制性的可绝对推导性，就是本ID理论的关键之处，也是本ID理论对繁复、不可捉摸的股票走势的绝妙洞察之一。

注意，自同构性结构，在前面不太精确地用了自相似性结构之类的词语，这很容易和数学里的分形，以及利用这种先验性理论构造的理论中的一些术语相混淆，所以，以后都统一为自同构性结构。



而正因为有了自同构性结构，所以股票走势才可以被技术所绝对分析。

而任何有效的技术分析，本质上都是本ID理论的分支，本ID还没看过任何有效的股票操作程序，是外于本ID理论的。

最近似乎很多人举出很多书，说这也和本ID的相通，那也和本ID的相通。其实，这就如同说欧几里德之前或与之独立的，就有很多人知道勾股定理，但那是欧几里德的几何吗？

而且，更重要的是，本ID依然没看过任何一本书，达到勾股定理的那种程度，就更不用说欧几里德几何的本ID理论。

本ID建议，除了看本ID的理论，一定要多看别人的，这样才会有比较。本ID的理论不仅集所有技术分析理论的大成，更重要的是，本ID理论完全构建在不同的思维框架下。

这就如同中印的古代几何都很牛，但真正逻辑化、推理化、系统化、理论化的是欧几里德的，这是一种完全不同的数学路线，不明白这个，那肯定白学了。

所以，学本ID的理论，一个很关键的一点，就是要找出所有技术分析以及操作程序在本ID理论领域中的具体位置，由于本ID的理论对于任何技术分析以及操作程序具有一个绝对的视角，由此，可以绝对性发现所有分析与程序的优劣与缺陷。

注意，可能会发现，本ID理论中的有些结论，似乎和别的一些理论有类似的地方，这恰好证明本ID理论的涵盖面。

例如，本ID的理论，可以解释波浪理论里一切的细节以及不足之处，但反过来不可能，因为本ID理论是一个更广阔的理论，波浪理论不过是一个有着巨大缺陷的不成熟理论。

同样，可能其他人的理论中，也有对K线组合定义类似分型的概念，但那些定义，都不过和一般的K线分析一样，是通过某种经验性的归纳而来，而本ID的分型定义，源自K线组合的一个完全分类，是一个纯理论的推导。

正因为如此，本ID理论与其他任何理论相比，都有着绝对性与涵盖性，这一点，在以后的课程中会逐步揭示的。



走势的不可重复性和自同构性结构的绝对复制性以及理论的纯逻辑推导，这就构成了本ID理论视角的三个基本的客观支点，不深刻地明白这一点，是很难有真正理解的。

走势的不可重复性，决定了一切的判断必须也必然是不可绝对预测的；自同构性结构的绝对复制性，决定了一切的判断都是可判断的，有着绝对的可操作性；理论的纯逻辑推导，就证明其结论的绝对有效性。

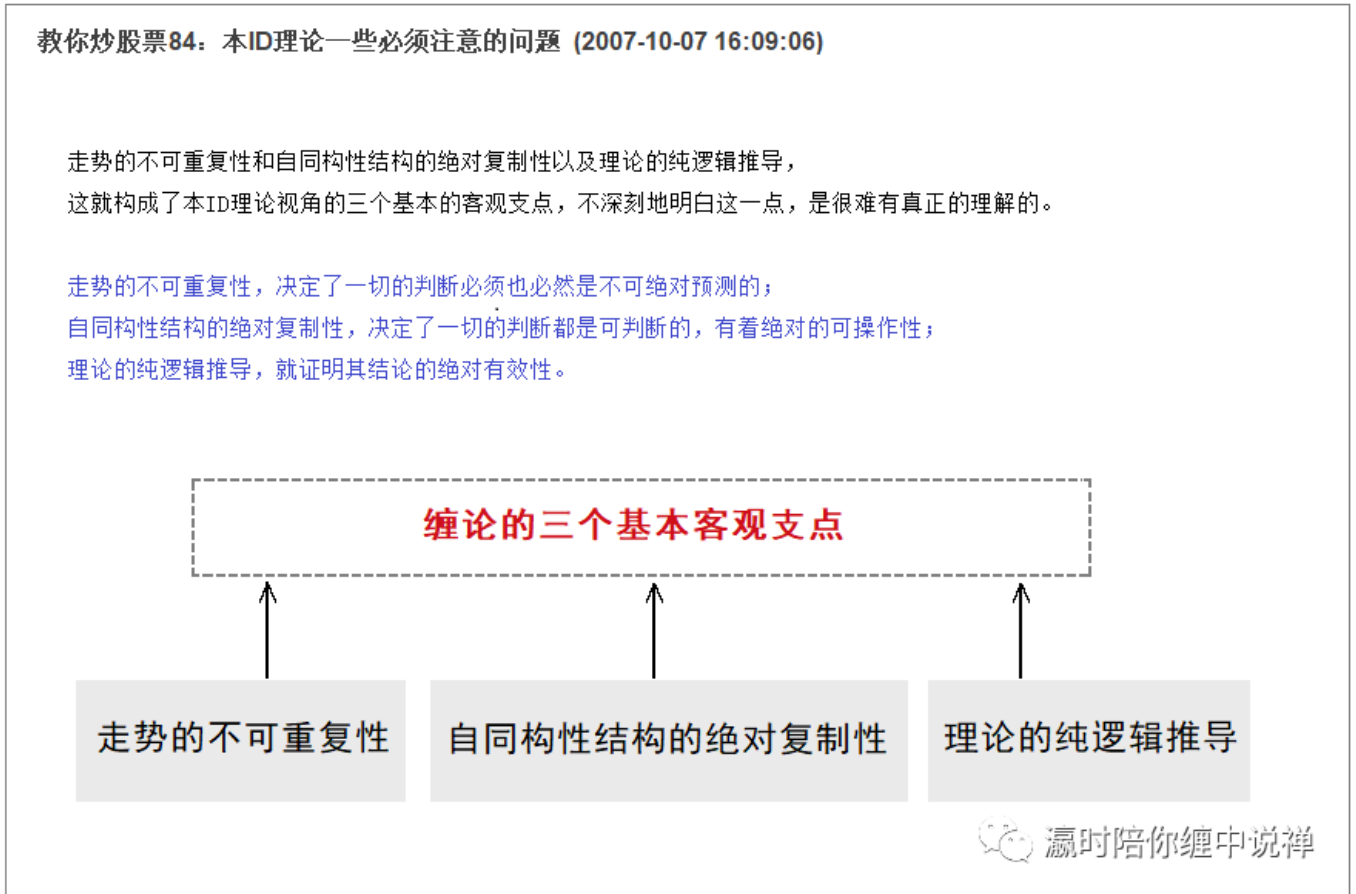


图84-1 缠论的三个基本客观支点

本ID的理论，是人类历史上第一次用100%理论推导的方式绝对地证明了走势分解的唯一性，这从上面关于笔、线段等分解的唯一性证明就明白，世界有哪种交易理论，是按这种绝对推理的方式构成的？显然没有，这才是本ID理论的最强大力量所在，前两个客观点如果没有最后这第三点，都是瞎掰。

其实，这三点，又何止是与股票走势相关，真明白了，对你的人生与社会操作，有着同样的意义。每个人的生活，世界的变化，诸如此类，本质上，离不开这走势的绝对不可重复性和自同构性结构的绝对复制性，以及相应不患的共业绝对推理性。

什么叫革命？就是打破某种自同构性结构的绝对复制性以及相应不患的共业的绝对推理性。知道为什么本ID说“列宁式社会主义是一个基于民族主义的策略性误读，是一个反资本主义的资本主义过程”吗？

就是本质上，资本主义所具有的绝对复制性的自同构性结构从来没被打破过，这种自同构性结构就如同瘟疫，必然全球化，必然一统江湖地忽悠化，这是其不患的共业。由此，就不难理解马克思关于社会主义必然是一个全球事件的意义所在，在资本主义都没全球化之前谈论社会主义，那社会主义，一定不是马克思意义上的。

看资本主义的必须崩溃，就如同看一个日线上涨走势的必然完结一样，本质上没有任何区别。马克思，如同本ID一样，多空通杀。反马克思者如同那些疯狂做多的多头，反资本主义者，如同那些疯狂做空的空头，他们之间的合力，就构成了资本主义的走势本身。

这走势，可能不断地中枢上移，但这走势的结束，是可以精确地判断的，其判断的标准，就是背弛，整个社会大结构的背弛。现在，资本主义还在全球化中大发展，哪里有什么背弛的迹象？

但是，正如本ID所说的，多空通杀地去阻击任何的走势，资本主义的上涨，同样是可以阻击的，这方面的内容，以后在捍卫马克思系列里慢慢说。



任何阻击的关键，就是多空通杀地去壮大自己。任何一根筋思维的人，是永远不会明白这个道理的。当然，也没必要让他们明白，否则，没有一根筋思维的人，哪里去找通杀的对象？多头、空头，最终都不过是被杀的猪头。

多空通杀，不是根据自己的喜好，而是如一个零向量那样，当下于走势的合力之中。

零向量，加多少，都不会改变走势合力丝毫，这样，才能真正去感应市场合力本身，感应其转折，感应其破裂，在电光火石的一下中出手，如风行水，如电横空。不思多、不思空，如零向量般与合力随波逐浪，才可能最终盖天盖地，多空通杀。

所以，最终，比的是人本身。

就如都是玩独孤九剑的，和那些所谓的五岳剑派玩，当然见一个搞废一个。但如果最终同玩独孤九剑的了，那就要比人本身了。

本ID理论的一章，就是不断的修炼，最终能到什么层次，最终是玩小资金还是大战役，都只能与此相关。但这还不够，仅是所谓身心的修炼，只不过是鬼窟里活计，你的身心，非你的身心，所以为你的身心，从此开始，才可以百尺竿头更进一步。

看走势的背驰、转折，不过是第一层次的东西，哪天，能看明白社会经济、政治等结构的背驰、转折，那才是更高层次的东西。



自从结构与解构哲学的流行，用结构的观点观察，就是一个最基本的思维方式，但问题的关键，很多所谓结构性的思维，不过是一种归纳性的结果，不具有任何的理论系统性与有效性。

这里，本ID必须强调一次，分型与分形有着本质的不同，本ID所说的分型，是建立在一个K线组合的纯粹分类的基础上，任何与这个纯粹分类不同的，都必然是错误的，这一点必须明白。

至于所谓的分形，当然也可能是一种结构，但这种结构，本质上都是归纳性的，因此都必然是有缺陷、划分不唯一的，和在一种完全分类基础上给出的绝对结论，有着本质的区别。

其次，分型只是中枢与走势级别递归定义的一个启始程序，甚至可以说，并不是本ID理论中必然需要的东西，其目的，不过是为了中枢等递归性定义中给出其最开始的部分，完全可以用别的定义去取代。

例如，我们可以用收盘的价位去定义顶分型、底分型结构，也可以用成交量给出相应的递归开始部分，只要能保证分解的唯一性，就可以。

本ID关于中枢等定义，其实一直没有改变过，因为中枢定义的关键，在于定义的递归性。

一般的递归定义，由两部分组成，一、 $f_1(a_0)=a_1$ ；二、 $f_2(a_n)=a_{n+1}$ ；关于第二条的中枢过程规则，是一直没有任何改变的，而关于第一条，其实，可以随意设置任何，都不会改变中枢定义的递归性。

而且，任何有点数学常识的都知道， $f_1(a_0)=a_1$ 之前是不需要再有什么递归性的，也就是，第一条和第二条之间的 f_1 、 f_2 可以是完全不同的两个函数。有些人一直还搞不清楚中枢，就是一直都搞不清楚这点。

例如，可以用分型、线段这样的函数关系去构造最低级别的中枢、走势类型，也就是第一条中的 a_1 ，而在第二条中，也就是最低级别以上，可以用另一套规则去定义，也就是有着和 f_1 完全不同的 f_2 。这个问题其实太简单了，有点数学常识都不会有疑问，所以这问题，以后就不再说了。

至于MACD的辅助判别，已经反复说过多次，关键不是MACD，而是走势的分解，这才是关键。如果MACD真有用，那只用MACD就可以，连这问题都没解决，那前面的课程是白学了。

另外，必须再给一种错误的想法敲打一下。级别，本质上与时间无关，也不是什么时间结构。级别，只是按照本ID的规则，自生长出来的一种分类方法。

而所谓的时间结构，本质上和电脑软件上的K线时间周期选择一样。一个最低级别不到的走势类型，可以生长100年不长成更高级别的，级别与时间，本质上没有太大的关系。级别的关键，就是本ID设计的那套规则。

级别，本质上不对任何时间结构有任何绝对的承诺，为什么？因为这里没有任何的绝对的理论推导可以保证这一点，级别被破坏了，就是因为被破坏了，只此而已，并不是因为有什么时间的因素，结构就被破坏了。

还有一个更大的误解，有人见本ID整天说当下，那当下就最重要了。这是绝对的误解。

当下之所以被反复提出，就是因为有人企图预测的想法太过根深蒂固，只是一种破的手段。能当下，那只是第一步，而真正要破的，正是当下本身。现在，有很多学口头禅的，整天忽悠什么活在当下，而所谓过去心不可得、现在心不可得，未来心不可得，又有什么当下可得？



学了本ID的理论，再去看其他的理论，就可以更清楚地看到其缺陷与毛病，因此，广泛地去看不同的理论，不仅不影响本ID理论的学习，更能明白本ID理论之所以与其他理论不同的根本之处。

本ID看到有人提到《混沌操作法》和《证券新时空》，这样，新的作业就有了，就是如果有时间，请好好研究，然后用本ID理论的眼光，去发现其理论的重大问题与操作程式上的致命毛病。如果你能完成这作业，那么对本ID理论的理解，就更进一步了。

更重要的是，为什么要去了解其他理论，就是这些理论操作者的行为模式，将构成以后我们猎杀的对象。

他们操作模式的缺陷，就是以后猎杀他们的最好武器，这就如同学独孤九剑，必须学会发现所有派别招数的缺陷，这也是本ID理论学习中一个极为关键的步骤。



瀛时「学缠笔记」

1. 缠师在本文中阐述了缠论的三个基本客观支点：走势的不可重复性、自同构性结构的绝对复制性、理论的纯逻辑推导。

- 注意：缠师澄清了“自同构性”，而非“自相似性”（在81课用了自相似性表达）；
- 自同构性结构的绝对复制性的可绝对推导性，是缠论的关键之处：用真正逻辑化、推理化、系统化、理论化的数学方式拆解市场走势结构。
- 这也是缠论与其他技术理论的根本不同，广泛地去看不同的理论，可以更清楚地看到其缺陷与毛病。更重要的是，了解其他理论操作者的行为模式，将构成以后缠论操作猎杀的对象。

2. 不要根据自己的喜好操作，不思多、不思空，而是如一个零向量那样当下于走势的合力之中。

- 所以理论应用，最终比的是人本身，所以需要不断的修炼。
- 最终是玩小资金还是大战役，都与此相关。

3. 分型≠分形

- 缠论里的分型，是缠师为了递归走势所定义的起始程序（满足唯一分解），和《混沌操作法》里的分形定义不同。
- 分型、笔、线段等，是递归定义中的 $f_1(a_0)=a_1$ ，完全可以用别的定义去取代。
- 而个各级别中枢的递归过程，是递归定义中的 $f_2(a_n)=a_{n+1}$ 。

4. 指出了几个错误思维

- MACD的辅助判别，关键不是MACD，而是走势的分解。
- 级别，本质上与时间无关，级别也不是什么时间结构。级别，只是按照规则，自生长出来的一种分类方法。

END

「瀛时陪你缠中说禅」声明：文章源自缠中说禅博客。瀛时整理编写，配以音频、制图及学缠笔记，版权归瀛时所有。

「缠论解盘」2020.12.20（周评）

赢时陪你缠中说禅 10+年缠论践行者



导语



说点题外话，今天被“A股成立30周年”的消息刷屏了。

30年的风云激荡，砥砺前行中的A股市场，已成为全球第二大体量的资本市场。30年的岁月峥嵘，随红绿K线沉浮的股民，牛熊辗转中，催白了少年头。

《论语·为政篇》中，子曾曰：“吾十有五而志于学，三十而立。”

虽然，相比美股的百年发展史，大A股依然稚嫩、依然有这样那样的问题。但三十而立，随着全面注册制的推行，与国际市场的全面化接轨，中国的市场，会如时间的玫瑰一般，绽放出应有的光彩！



借用缠师的文中的一段话，与大家共勉：

西海东瀛涨落潮，商林股道冷炎飙。神州自有中天日，万国衣冠舞九韶。

以美欧日为动力源的全球化经济，在2000年网络泡沫后，出现历史性的发展瓶颈，而中国经济的崛起，是资本全球化历史与现实的必然要求，是一个有别于欧美日的全球经济新动力源的必然选择，是一个拥有最多人口、最大潜在市场的新兴经济体的必然承担，是不以任何人的意志为转移的必然趋势。

当中国经济成为全球化新动力源时，中国股市也应当成为世界股市的新龙头，成为面向世界的超级大市场。



说回股市。

大方向

中央经济工作会议在本周召开，作为每年级别最高的经济会议，是判断当前经济形势、定调来年宏观经济政策最权威的风向标，历来是重要的政策节点之一。

而明年又是十四五开局之年，市场资金依然会围绕经济定调、及十四五规划重点提及的产业方向进行布局。

不谋全局者，不足谋一域。小散们不要以为这与自己的每日交易无关，随着两市的不断扩容，股票会越来越多，个人投资者不可能有精力一只只股票看过去。如果能抓住主流资金的炒作逻辑和主线，自然能快速提高选股的效率。

如何找出明年的投资方向，最有效的是看机构的策略研报，抓取有用信息。注意：作为卖方机构，或多或少都有点倾向性，研报不是“万能钥匙”，关键是看其思路和分析方法、用自己的头脑作出判断。

而且投资主线在一年的行情当中，一定是以轮动的方式进行，什么时候有所表现，可以从技术面、结合资金流向来择时。

本周盘面

- 上证指数本周上涨1.43%，周四攻击3400点整数关口，周五最终报收3394.9点；
- 深证成指本周上涨2.21%，周五报收13854.12点；
- 创业板指数本周上涨3.46%，周五报收2780.73点。

- 两市量能持续萎缩，依然为存量资金博弈的格局。

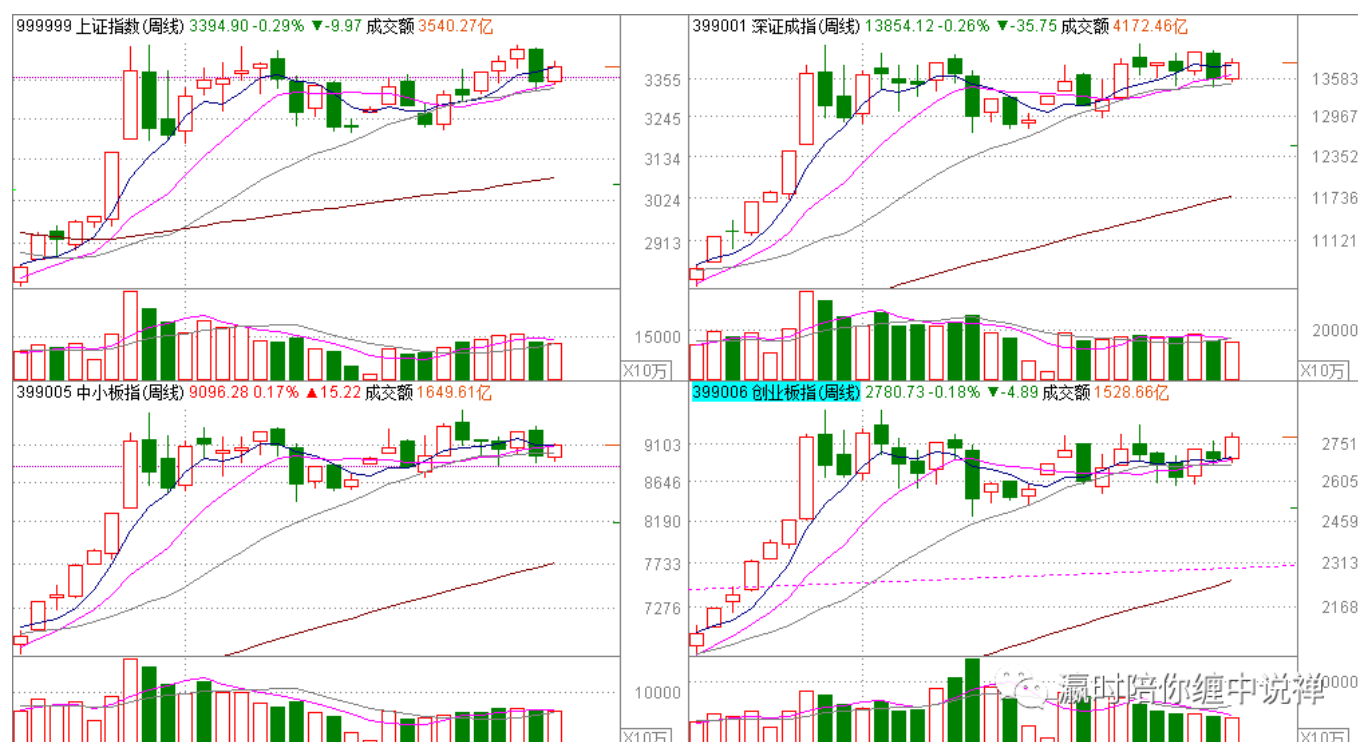


图 20201220-2 指数周线图

本周市场企稳回升，四个指数的周K线都以阳线报收，距离2020年收官也只剩下9个交易日，今年的行情接近尾声，市场总体表现不错，如果没有大的消息面影响，大概率会在今年的高点位置收盘。

而资金在年底偏谨慎，大家更关注的是明年一季度的赚钱时点。



从本周的整体盘面来看，资金围两条主线炒作：

- 一条主线是消费板块，白酒股和医药股的走势很强。
- 一条主线是顺周期板块的资源股。

排序	12月18日	12月17日	12月16日	12月15日	12月14日
1	煤炭 5.81%	稀缺资源 5.02%	摘帽 6.33%	仿制药 3.33%	氟概念 3.78%
2	供气供热 3.23%	有色 4.46%	酒店餐饮 4.61%	抗癌 2.91%	酒店餐饮 3.62%
3	多晶硅 3.01%	抗癌 4.15%	青海板块 1.97%	操作系统 2.11%	人造肉 3.50%
4	特钢 2.48%	山西板块 4.15%	甘肃板块 1.95%	医药 2.09%	胎压监测 3.40%
5	河北板块 2.46%	仿制药 4.14%	酿酒 1.89%	基因概念 1.83%	食品饮料 3.30%
6	种业 2.26%	黄金概念 3.77%	食品饮料 1.80%	IT设备 1.81%	深注册制 3.30%
7	体育概念 2.25%	吉林板块 3.71%	外资背景 1.70%	旅游 1.74%	航空 3.11%
8	矿物制品 2.24%	西藏板块 3.63%	要约收购 1.37%	维生素 1.73%	种业 3.10%
9	钢铁 1.98%	水产品 3.00%	人造肉 1.34%	胎压监测 1.73%	旅游 2.97%
10	山西板块 1.97%	基因概念 3.00%	日用化工 1.31%	吉林板块 1.72%	多晶硅 2.89%

图 20201220-3 数据来源: 通达信

【郑重声明】以下操作逻辑仅为笔者自己的复盘思路，不构成任何操作建议。

第一条主线：笔者在「缠论解盘」2020.12.14（周一）中提及，并且依照自己的操作策略，选择了消费板块当中“强势中继底分型”的个股，并在盘中发布了想法。

2020.12.14（周一）

另外，按照周末政治局会议的定调，同时关注需求侧改革（消费股）、自主可控的中长期投资机会。



图 20201220-4 强势中继底分型

注意：这是对短线选手来说的获利机会，个人认为，白酒股里面是有泡沫的。目前的白酒三线股被热钱炒作，逻辑就是一线白酒股价高高在上，与三线白酒股形成“比价效应。”泡沫这东西很难讲被吹到多大，但坍塌只是一瞬间。

记住缠师那句话：“无论多头空头，死的时候，沿着那滴血的刀看上去，那双眼睛，一定是你最熟悉的。” 谨防自己成为接最后一棒的那个人。”

第二条主线：笔者在「缠论解盘」2020.12.11（周五）中提及，并且依照自己的操作策略，选择了顺周期+新能源汽车分支、形成“强势底分型”的个股，并在盘中发布了想法。



关于顺周期板块的行情，逻辑来自于经济复苏带动，行情可以持续到明年一季度。但是，虽然有逻辑支撑，但股价往往提前预期反映，所以说，不能追高，而要逢低布局调整到位、或之前没有大涨过的周期股。



日线上：上证指数、深成指、创业板指已经在本周走出向上一笔，因此，在日线顶分型确立之前，行情就会一直延续。而中小板指相对较弱，依然没有站上底分型上边沿。

至于走出向上一笔（1，1）的三个指数，何时形成顶分型，从小级别走势类型的结束就可以有更精确的判断。

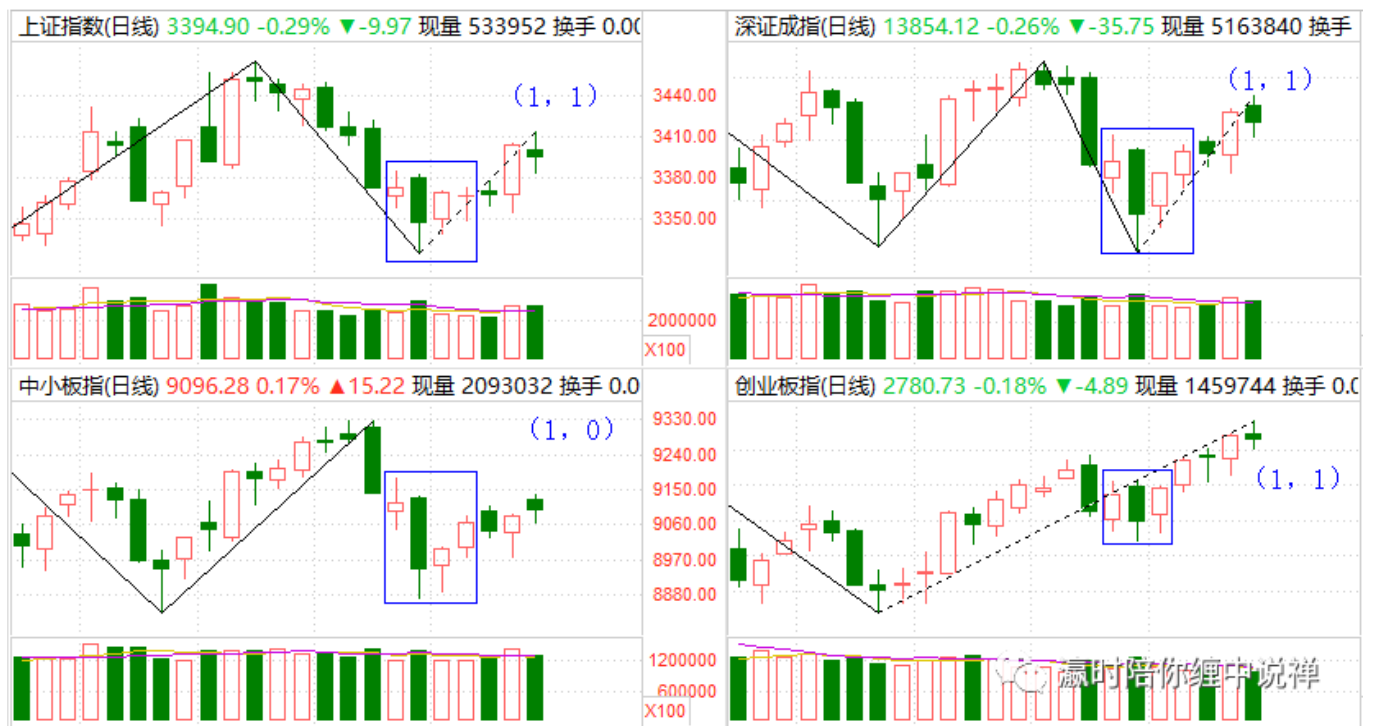


图 20201220-6 指数日线图

这里要多说一点实盘的经验，就是关于创业板指数的辅助判断。

在之前的文章「缠论解盘」2020.12.15（周二）中，曾提及：

创业板指数由于是中继底分型，在小级别上需比对底分型前后、两段小级别走势是否出现力度背驰，从而确认这向上一笔的延伸力度。

目前，就可以依照这一逻辑，关注创业板指数小级别走势的力度，一旦发生背驰、之后形成的顶分型，很可能就是真正的顶分型，从而形成向下一笔的调整。

更细致的观察，可以从同级别分解、非同级别分解角度进行分析。

同级别分解角度：观察形成“上-下-上”三段的1分级别走势类型，后一个1分上与前一个1分上的力度是否形成背驰。



图 20201220-7 创业板指 1分级别图

非同级别分解角度：由于第一个 1分上涨趋势的最后一个中枢级别扩张，可认为形成5分级别中枢。

那么，就要关注目前离开该5分中枢的 1分走势类型。如果形成盘整背驰，等待之后是否形成第三类买点：如果形成第三类买点，那么对于超短选手来说，还有操作机会；如果不形成，大概率日线向上一笔结束，需要防范风险。



图 20201220-8 创业板指 1 分级别图

至于力度的对比：由于 1分图上的MACD比较复杂，可以参考30分、60分级别图的MACD进行辅助判断。

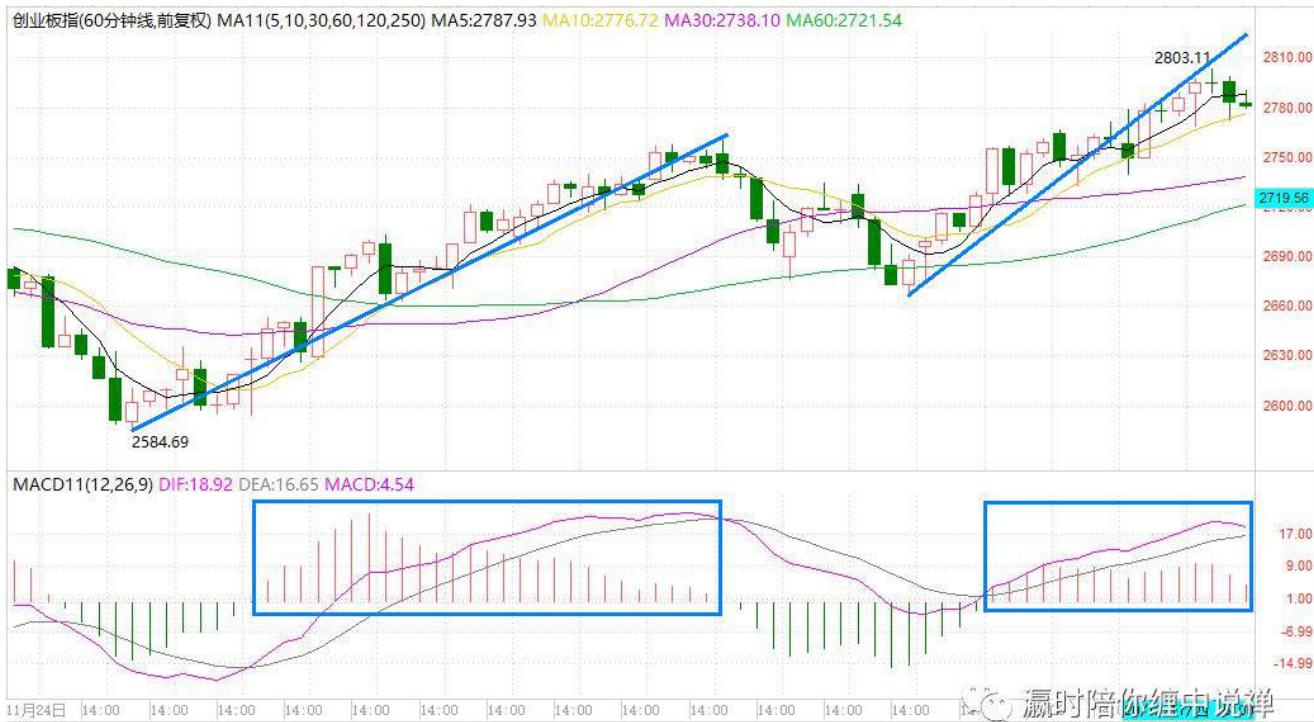


图 20201220-9 创业板指 60分级别图

还有一点要注意的：从传统技术分析来说，创业板指数目前在日线上的位置，正处于前期两个高点连线的压力位上，如果在这个位置出现力度背驰，那么难保不发生点什么。



图 20201220-10 创业板指 60分级别图

再次提醒：各指数的结构不同，所以节奏也不同。其他的三个指数，大家可以自己划分走势进行分析，从而指导相应所属个股的操作。



因为是周评，上面的内容写的有点多。

笔者的分析思路，都是自己的操盘分析，并制定相应的操作策略，依照策略执行交易动作。也希望看到此篇文章的朋友，能够有所助益。

但对操作者来说，真正关键的是打好缠论的技术基础、结合实战灵活运用。形成自己的操盘逻辑，才能在股市中有所斩获。

关于投资的主线，具有一定的稳定性，不会时时发生变化，笔者已将所关注主线板块中的个股，筛选后放进了股票池，个股的选择会根据板块轮动节奏及个股的买点来。之前说过的三条主线，感兴趣的朋友可以翻看之前的解盘文章。

END

声明：文章为「瀛时陪你缠中说禅」原创发布，用缠论视角解析盘面，不作为任何投资建议，仅供参考。

赞同:6
评论:12

创建时间:2020-12-20
最后更新:2020-12-22

「缠中说禅」教你炒股票 85

瀛时陪你缠中说禅 10+年缠论践行者



逗庄家玩的一些杂史 3 (2007-10-22 21:42:06)



以下都是梦话，千万别相信，相信者脑子有毛病。说点老皇历，让各位都北大北大。

干这活的手法，就算现在的证券法算来，也是完全没有一点违法的地方，这绝对是一个经典案例，也看看股市里是如何做顶的。

当时要干的事情，就是要把一只股票的货出掉，而且还不是现价，必须在某个位置上。这不算难，关键是持有也就30%多，已经上涨N倍，而且里面有不少小家伙的老鼠仓，多的有10%。

由于这游戏最终把一位所谓的牛人给套住了，现在这牛人还在市场上混，最重要的是，这股票这么多年都没回到过当年的高位，所以为了不让那被套住的中年男人知道后有磨墙的心，更为了保护北京的文物，本ID就不说当时的价位和股票了。

先把1/2的筹码集中调到一个最多八卦人的证券部，然后，告诉他们，过三周内要陆续调N亿来，很认真地找了人去谈手续费分成问题，而且要求最高的比例，特别强调了对倒时比例要更高，注意，去谈的人也不知道想干什么，只是告诉他要在那边干点活，找一个成本最低的。

然后，该股就从N元开始异动起来，再起来20%后，就在别的证券部开始出，但手法很特别，总是在低位出，出了以后一副给夹空痛不欲生的样子，关于某股票被人抢筹码的消息就此流传。接着，把出的钱以及部分其他的钱提前划到第一个证券部，然后再告诉他们，更多的钱还要划过来。

很快股价就比开始上涨40%了，继续在其他地方逢低出货，被彻底夹空。这一下戏演得连老鼠仓都知道损失无数筹码，要压盘把货补回来，老鼠仓也开始大幅度增仓。接着，已经不用逢低出货了。只要压单，就给扫掉，好过分呀。

这时候，开始在第一证券部谈透支问题，说要用筹码压钱，希望是1比2，但对方说他们最多只能1比1.5，因为最近这股票涨太多了。所以让人很气愤地告诉他们，找了一个可以1比3透支的，马上就把筹码转了一半去别的证券部，然后对方就开始很恐慌地要挽留我们。其实，是别的地方出得差不多了，需要筹码。

最后一天，股票在三周多点上涨了70%多。那一天早上，一开盘，在买盘涌起的那一下，最后的屠刀开始了，所有剩余的筹码，一起涌出，具体过程就不说了，只是当天是跌停的，当然，那天也是巨大无比的量。

最后，派人和那第一家证券部说，不想玩了，你们那里风水不好，不能为客户保密，消息封锁不住，让我们被人砸盘，套住，亏死了，这里的资金要去别的地方救火去，走人了。

只想说最后那股票的命运，就是从最高位下跌了90%以上，至于比最开始的N元下跌了多少，大概不是一个困难的问题了。



注意，这次游戏，之所以经典，就是在整个做顶过程中，根本没拉抬过一笔，都是分批出货，最正常的手法，谁都说不了有任何违规的地方。

而且，也没说任何一句影响股价的话，那么为什么成功了？只是因为那些人的贪嗔痴疑慢。

最绝的是，该股后来一直翻不过身来，多杀多的，自从最后一天后就从来没买卖过该股票，但该股票却一直下来，甚至在后来2001年的历史高位2245点，也没靠近过那历史高位。有些傻瓜总是说，什么庄家打压，典型的脑子进水。为什么散户、小庄家、老鼠仓的多杀多就不可以让人死得一点脾气都没有？

当然，做顶的手法千百样，本ID也玩过无数的花招，有时候一顶就是一顶，有时候一顶不做一顶，千变万化。兵者，诡道，股票又何尝不是？

大盘的顶部和个股的顶部不同，要复杂得多，因为集中其中的分力更多，所以其合力当然要更复杂。一般来说，大盘的顶部都不会是简单的图形，都是十分复杂。而且即使真地形成，最后破位前反而要有很多的犹豫，越大型的顶部，越是这样。

大盘的顶部都是折腾出来的，所以一般在大盘顶部时，反而机会多多，为什么？因为很多不死心的人，会不断折腾，板块个股，跳来跳去，那些认为大盘顶部一形成就一下死掉的，都是脑子水太多的。

个股的顶部，大多都不复杂，除非是很多人参与的大型股票，原因和大盘的一样，只是相反，就是分力少，对比太明显，所以复杂不起来。



当然，顶部是有级别的，一个中期顶部，中期调整后，就不是顶部了，所以顶部以后，也不一定是世界末日。

但顶部以后是否世界末日，这是由走势今后的发展决定的，如果你对任何顶部都想长线一把，那么，最终的命运多数是被股票上上下下地面首了，真正解决问题的，还是要通过本ID的理论去分清楚级别，按照买卖点去操作。

必须注意，无论什么花招，最终合力的结果还是买卖点，买卖点是不患，任何庄家、大资金，包括本ID本身，都不可逃避。所以，对于散户来说，其实不需要知道里面的故事，而只要看好走势，一切就尽在把握中了。



本文是“逗庄家玩的一些杂史”系列的第3篇文章，缠师介绍了庄家做顶的手法，即出货的技巧。

1. 该手法之所以经典，就是在整个做顶过程中，根本没拉抬过一笔，都是分批出货，没有任何违规的地方。
2. 庄家做顶的手法千百样，有时候一顶就是一顶，有时候一顶不做一顶，千变万化。
3. 大盘的顶部和个股的顶部不同
 - 大盘的顶部要复杂得多，因为集中其中的分力更多，所以其合力当然要更复杂。
 - 个股的顶部，大多都不复杂，除非是很多人参与的大型股票。
4. 注意：顶部是有级别的，一个中期顶部，中期调整后，就不是顶部了，所以顶部以不代表永远向下，后面走成什么样是由走势今后的发展决定的。所以，按照缠论方法分清楚级别，根据买卖点去操作。

「瀛时陪你缠中说禅」声明：文章源自缠中说禅博客。瀛时整理编写，配以音频、制图及学缠笔记，版权归瀛时所有。

赞同:9

创建时间:2020-12-21

评论:0

最后更新:2021-01-04

「缠中说禅」教你炒股票 86

瀛时陪你缠中说禅 10+年缠论践行者



走势分析中必须杜绝一根筋思维 (2007-10-24 21:53:45)



一根筋思维的心理基础，就是企图找到一个永恒固定的公式，然后不管任何情况，只要套进去，就有一个现成答案。

这种思维，把世界看成一个精密的机械，任何的运行，都等价于起点-结果模式，只要起点相同，就有相同的结果。这就是典型的一根筋思维。有些人，学本ID的理论，本质上就是希望找到这样的东西，却不知道，法成则人成，人不成，法何成？

一个很简单的实验，同一批人，同样的资金，同样的股本、同时开始股票运行的实验。显然，这个实验是不可重复的。因为，股票走势，归根结底，是参与者心理合力的痕迹，而心理，是不可重复的。

否则，请问，有谁能百分百复制自己9月30日开盘那四小时的心理曲线？这都是一次性的，不可复制。而几千万、上亿人的交易的可复制性，就更没可能了。为什么？每天都是新世界，影响市

场的因素，每天都在变化着，而这些因素对市场参与者的心理影响，更是模糊、混沌，由此产生的走势，很显然不具有任何百分百复制的可能性。

因此，从最开始的时候，就必须要有有一个大的眼界，如果看1分钟就被锁在1分钟层面里，那搞100年都进步不了。



一个很简单的例子，也是最基础的一步，就是必须动态地把握各种概念。

例如，第三类卖点，这在不同的情况下，其操作意义显然是不同的。不妨以此为例子，仔细分析一下：

一、在一个大级别的中枢上移中，一个小级别的第三类卖点，唯一注意的，就是这个卖点扩展出来的走势，是否会改变大级别中枢上移本身，这里，根据大级别的走势，不难发现其界限。

因此，这种第三类卖点的操作意义，就不大，关键是警戒的意义。如果是短线的短差，那也是小级别的中枢震荡中来回操作，因此这第三类卖点也只是构成一个震荡意义的操作点。

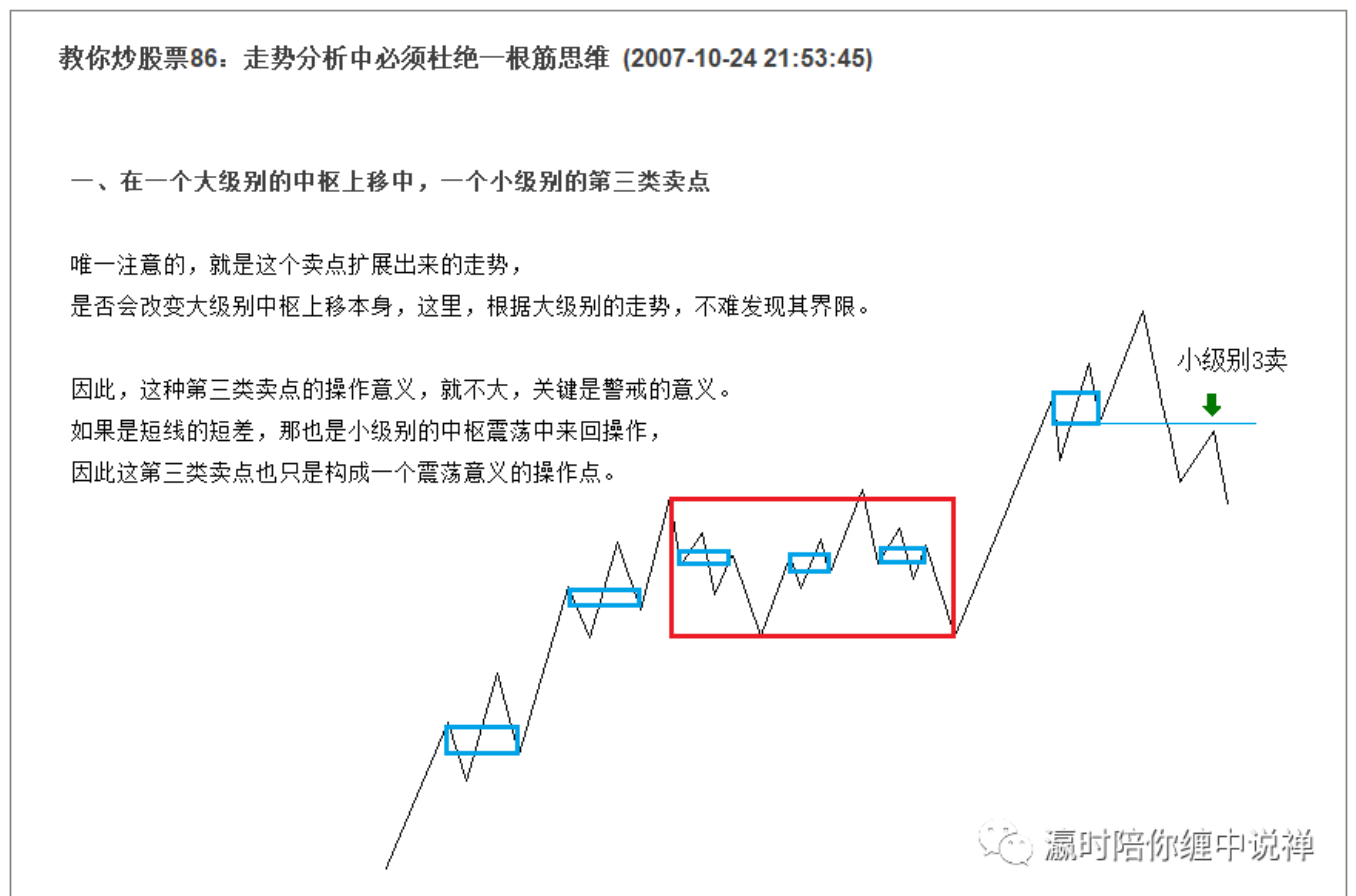


图86-1 大级别中枢上移中-小级别3卖

二、在一个大级别的中枢下移中，这样一个小级别的第三类卖点，其意义就是这卖点是否让大级别中枢的下移继续，如果继续，那就意味着，这里没有任何的操作价值（当然，如果有卖空的，那是另算了）。

这类第三类卖点的操作意义，基本没有，如果说卖，大级别都中枢下移了，好的卖点估计都过去了N的N次方个了，也就是说市场已经给你N的N次方卖的机会，你还没改正，那你大概更适合去卖豆腐了。

教你炒股票86：走势分析中必须杜绝一根筋思维 (2007-10-24 21:53:45)

二、在一个大级别的中枢下移中，一个小级别的第三类卖点，

其意义就是这卖点是否让大级别中枢的下移继续，如果继续，那就意味着这里没有任何的操作价值（当然，如果有卖空的，那是另算了）。

这类第三类卖点的操作意义，基本没有，如果说卖，大级别都中枢下移了，好的卖点估计都过去了N的N次方个了，也就是说市场已经给你N的N次方卖的机会，你还没改正，那你大概更适合去卖豆腐了。

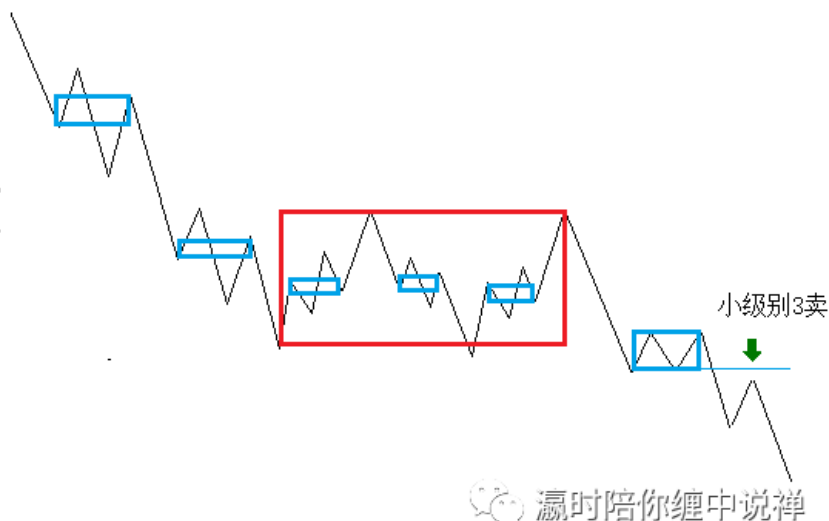


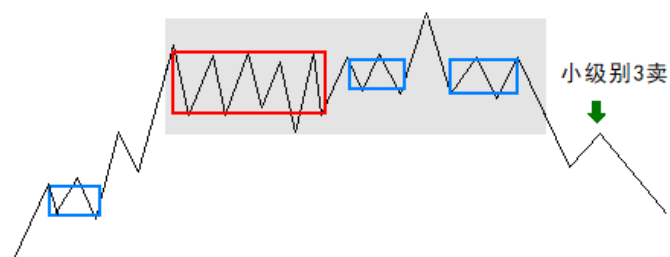
图86-2 大级别中枢下移中-小级别3卖

三、在一个大级别的中枢震荡中，这样一个小级别的第三类卖点，其意义就看这是否延伸出大级别的第三类卖点，如果没有这种危险，本质上不构成大的操作机会，只是一个短线震荡机会。而且，很有可能，一个小级别的第三类卖点后，反而延伸出大级别的买点，这在震荡中太常见了。

三、在一个大级别的中枢震荡中，
一个小级别的第三类卖点

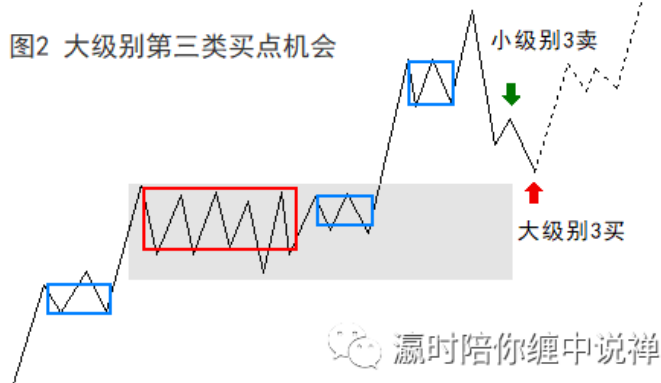
其意义就看这是否延伸出大级别的第三类卖点，
如果没有这种危险，本质上不构成大的操作机会，
只是一个短线震荡机会。

图1 大级别第三类卖点风险



而且，很有可能，一个小级别的第三类卖点后，
反而延伸出大级别的买点，这在震荡中太常见了。

图2 大级别第三类买点机会



赢时陪你缠中说禅

图86-3 大级别中枢震荡中-小级别3卖

最后说的这第三种情况，就是多空通杀中经常用到的一种技巧。

通杀，就是要把所有人的舞步搞乱。怎么搞乱？就是买点卖点轮番转折，而且模式不断变化，让不同的操作模式都被破裂一次。而这种舞步错乱的本质，就是要触及不同的突破、止蚀位置，让止蚀的刚卖出的又回头；刚买入追突破的马上给一巴掌。

本ID理论，从来没有任何止蚀之类的无聊概念。有什么可止的？三大卖点，给三次机会，加上不同级别的，机会N多，你都没反应，等到缺胳膊少腿才去止蚀，那是有病，回火星去吧。

而只要把握了本ID的理论，那么第三那种情况，正好适合去凌波微步一番。



这里，还可以更精确地分析一把。根据先后已经买卖点的级别，无非以下几种情况。

1、大买点后小买点

这种情况，后面的小卖点，往往构成相对于大买点的第二次介入机会，但不一定是最精确的机会。因为最精确的机会，一定是符合区间套的，而并不是任何的小级别买点，都必然在大级别买点对应的区间套中。

也就是说，这种小级别买点，往往会被小级别的波动所跌破，但这种破坏，只要不破坏前面大级别买点所有构造的大级别结构，那就一定会有新的小级别波动，重新回到该买点之上。

大买点后，必然产生相应级别的结构，因为后面的小买点，不过是构造这大结构中的小支架，明白这个道理，相应的操作就很简单了。

2、大卖点后小卖点

和上面那种情况反过来就是。

3、大买点后小卖点

如果两点间有一个大卖点，那么，就可以归到第2种情况。如果没有，那么这个小卖点后，将有一个小级别的走势去再次考验或者确认这个大买点后形成的大级别结构，只要这个走势不破坏该结构，接着形成的小买点，往往有着大能量，为什么？

因为大结构本身的能量将起着重要的力量，一个结构形成后，如果小级别的反过程没有制造出破坏，一种自然的结构延伸力将使得结构被延伸，这是一种重要的力量。

4、大卖点后小买点

和上面反过来就是。

5、大中枢中的小买卖点

在一个大中枢里，是没有大买卖点的，因为出现第三类买卖点，就意味着这中枢被破坏了。这种大中枢中的小买卖点，只会制造中枢震荡。因此，这里买卖点通说，就是这类买卖点，一般不具有小级别的操作意义，这是最容易把多空搞乱的。

但是，其中有一种买卖点，往往具有大级别的操作意义，就是大级别中枢震荡中，次级别的买卖点。例如，一个5分钟的震荡里面的1分钟级别买卖点，就具有5分钟级别的操作意义。因为该买卖点后，无非两种情况：

1、就是继续5分钟中枢震荡；

2、刚好这次的次级别买卖点后的次级别走势构成对原中枢的离开后，回抽出第三类买卖点，这样，原来这个买卖点，就有点类第一类买卖点的样子，那第三类买卖点，就有点新走势的类第二类买卖点的样子了。（注意，这只是比喻，不是说这就是大级别的第一、二买卖点。）

5、大中枢中的小买卖点

其中有一种买卖点，往往具有大级别的操作意义，就是大级别中枢震荡中，次级别的买卖点。

例如，一个5分钟的震荡里面的1分钟级别买卖点，就具有5分钟级别的操作意义。因为该买卖点后，无非两种情况：

- 1、就是继续5分钟中枢震荡；
- 2、刚好这次的次级别买卖点后的次级别走势构成对原中枢的离开后，回抽出第三类买卖点，这样，原来这个买卖点，就有点类第一类买卖点的样子，那第三类买卖点，就有点新走势的类第二类买卖点的样子了。

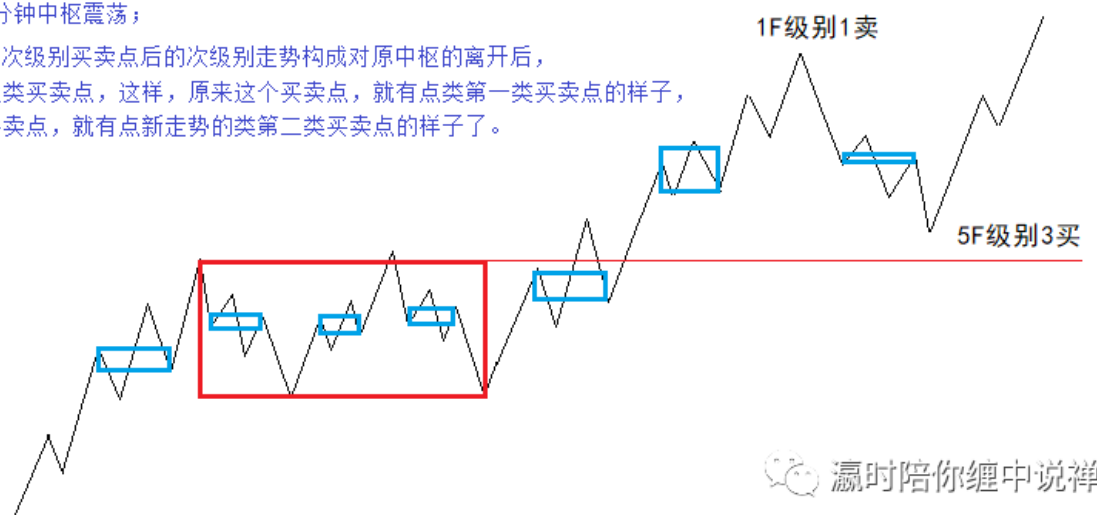


图86-4 大级别中枢震荡中-次级别买卖点



注意，有些买卖点的意义是不大的。

例如，一个1分钟的下跌趋势，在第二个中枢以后，相对的中枢的第三类卖点，就没有什么操作意义了，为什么？前面第一个中枢的第三类卖点哪里去了？

趋势，本质上就是中枢移动的延续，这种第一个中枢的第三类买卖点，本质上就是最后一个合适的操作机会，后面那些如果还需要操作，那是证明反应有大毛病了。

到第二个中枢以后，反而要去看是否这趋势要结束了，例如对上面1分钟下跌趋势的例子，跌了两个中枢以后，就要看是否有底背驰了，那时候想的是买点，不是卖点了。

而且，必须注意，对于趋势的转折来说，

例如上面的1分钟下跌趋势，最后背驰转折后，第一个上去的线段卖点，很有可能刚好形成最后一个1分钟中枢的第三类卖点，这时候，这个卖点，几乎没有任何的操作意义，反而是要考虑下来的那个第二类买点。

很多抄底的人，经常在第一次冲起后就给震掉，然后再追高买回来，就是没搞清楚这种关系。如果你是抄一个1分钟级别的底，后面最坏有一个1分钟的盘整，连这盘整的格局都没有走势必完美，也就是最基本的三个线段都没形成就跑，不给震出来才怪了。

当然，有一种稳妥的办法，给那些对大级别背驰判断没信心的，就是都在第二类买点介入。

当然，实际操作中，你可以完全不管第二类买点形成中的背驰问题，反正第一类买点次级别上去后，次级别回跌，只要不破第一类买点的位置，就介入。

这样，只要后面的走势，在下一个次级别不破第一个次级别上去的高点，就坚决卖掉，如果破，就拿着，等待是否出现第三类买点，出现就继续拿着，不出现就卖掉。

按上面的程序，你甚至连背驰的概念都可以不管，所以，分清楚走势类型，其实就可以完美地操作了，其他概念，只是如虎添翼而已。



缠师在本文中，用大小级别联立的方法，进行走势的观察和判断，从而给出操作的依据。

1. 大级别的中枢上移中，一个小级别的第三类卖点，操作意义不大，关键是警戒的意义。

2. 大级别的中枢下移中，一个小级别的第三类卖点，操作意义，基本没有。

3. 大级别的中枢震荡中，一个小级别的第三类卖点，

- 注意是否延伸出大级别的第三类卖点，如果没有，则只提供做短差机会。
- 注意小级别的第三类卖点后，是否延伸出大级别的买点的操作机会。

4. 先后产生买卖点的级别，做更精确的分析：

- 大买点后小买点；
- 大卖点后小卖点；
- 大买点后小卖点；
- 大卖点后小买点；
- 大中枢中的小买卖点：注意大级别中枢震荡中的次级别买卖点，往往具有大级别的操作意义。比如，回抽出第三类买点。

5. 好好思考文中非常关键的两个内容：

- 大买点后，必然产生相应级别的结构，因为后面的小买点，不过是构造这大结构中的小支架。
- 大结构本身的能量将起着重要的力量，一个结构形成后，如果小级别的反过程没有制造出破坏，一种自然的结构延伸力将使得结构被延伸，这是一种重要的力量。

END

「瀛时陪你缠中说禅」声明：文章源自缠中说禅博客。瀛时整理编写，配以音频、制图及学缠笔记，版权归瀛时所有

赞同:19

创建时间:2020-12-22

评论:4

最后更新:2021-01-04

「缠中说禅」教你炒股票 87

瀛时陪你缠中说禅 10+年缠论践行者



逗庄家玩的一些杂史4 (2007-10-30 22:05:40)



下面都是梦话，千万别相信。

明天要出差，没心情写复杂的东西，就说说故事，继续说点老皇历。

前面说了做顶出货的，今天说说做底吃货的。

准确地说，如果是吸货，无所谓底部。只要有筹码、有钱、有足够的时间，什么成本拿的货，其实都可以摊下来的。特别是那些对走势有足够影响的分力，后面各级别的顶是自己的、底也是自己的，差价都是自己的，什么成本不能下来？

为什么很多庄家最后都做死，就是没有什么成本概念。说实在的，很多，甚至可以说大多数庄家，都还是散户心态，见到市值起来就晕头，却忘记了，股票只是一个凭证，一个抽血的凭证，能把血抽到才是真本事。

大多数愚蠢的庄家，都希望玩一种收集派发的游戏，但这种游戏经常把自己放到火上去了。实际上，最关键的是成本的下降。

一般来说，如果成本没有到0，根本没有大力拉抬的必要，就要来回折腾，把筹码成本都洗到0了，才有必要去拉抬。而真正的拉抬，是不需要花钱的。如果拉抬要花钱，证明价格已经高了，资金流入已经跟不上，早该回头砸了。

经常是早砸一天和晚砸一天，就是两重天地，这里需要的是经验和悟性以及感觉。基本的0成本筹码，然后反复拉抬都变成纯负数的，最后搞出N的N次方倍后，实在不想玩了，满手都是负成本的筹码，再大甩卖，谁要都死，这才是真的最安全的方法。当然，甩卖不一定是跳楼的，还可以是跳高的，甚至是批发的，手法多多，只是不同的故事而已。

因此，要玩这个游戏，关键是要有基本的筹码，这筹码，当然可以抢回来，例如，以前就说过，曾经和别人抢东西，从8元一口气抢到20元多，然后一个大平台，最后再飞起一波，然后就该干什么是什么了。这是一种方法，但这种方法过于无聊，一般都不这样干。

当然，最直接的就是能在最低的位置把该拿的全拿了，这是最考功夫的，这里说一个曾经的经典例子。



这例子，还没动手，老鼠仓就抢起来了。因此，后面的任务十分艰巨。首先，要抢到足够的东西；其次，成本不能太高；第三，还要把老鼠仓洗出来；最后，这时间还不能太长。这怎么看都是一个不可能完成的任务。

首先，在一个大的压力位上顶着，接了所有的解套盘。老鼠仓是不会接解套盘的，别的小玩意就更不会了。然后在那位置上不断地假突破。

通常在强压力位上，一般人不会拼命给你冲关的，而不断地假突破，就让所有技术派的人把筹码交出来了。但这时候，买到的，是最高的成本，除了历史上的高位套牢，所有人的成本都要比这低。

这时候，把帐上所有的钱基本都打光了，还有一部分。当时，有一种透支是需要当天平仓的，用剩下的钱，借了该种透支。然后那天疯狂地买，早上就把所有的钱加透支全买完了，因为前面N次的假突破，突破后根本没人管，需要的就是这种效果。

下午，需要平仓了。不断交涉是否可以不平，结果是不可以。很痛苦状地开始平仓行动，瀑布一样，价格下来了，早上买的，亏损着全砸了出去，结束一天悲惨的交易。价格也砸穿前面一直坚

持的平台，收盘后，有人被套、被追债的传闻马上到处流传。

第二天，所有的老鼠仓，所有知道消息的都蜂拥而出；然后是第三天，也是这样。这时候，在N个别处遥远的地方，所有的抛盘都被吸到一个无名的口袋里，所有出逃的人都在庆幸，因为第四天依然大幅度低开。

突然，强力的买盘如同地底喷薄的熔岩，任何挂出的筹码都被一扫而光。任何人都没反应时，他们已经没有任何买入的机会了；第二天，依然如此，一开盘，就迅速让任何人失去买入的机会，而前面来不及逃跑的，却依然抛着。

第三天，快回到原来的平台了，在那里，买盘突然没了，仿佛从来没有任何买盘出现过，所有的人都不知道该怎么办好。

如果是V型反转，那上面平台的巨大套牢却没人敢去顶破；如果是超跌反弹，那所有的空间都耗尽。经过市场一段的沉寂后，卖盘再次涌出，多杀多又开始了，没人敢接，但价格却永远也回不到反弹第二天的位置。

在一个狭窄的空间里，抛掉的人，没空间回补；想买的人，又怕上面不远的巨大套牢区，以及可能的超跌反弹骗线。但价格不跌了，所有的筹码，都掉入一个巨大的口袋。

最后，在一个谁都意想不到的时刻，价格迅速地脱离上面的套牢区，所谓技术上的巨大压力区，突破时，连15分钟都不到就过去了。

至于老鼠仓的命运，在砍掉价格N倍的位置，老鼠仓最后又重新进来，那是另一个故事了。



图87-1 亿安科技日线图



本文是“逗庄家玩的一些杂史”系列的最后一篇文章，该系列文章分别是75课、76课、85课及87课。

1. 本文中，缠师介绍了庄家洗筹吸货的手法。
2. 文中所说的股票，旧名为亿安科技（000008，现更名为神州高铁），是A股市场中的第一只百元股，而缠师作为操盘手，负责该股的吸货和第一波拉升。
3. 在操盘过程中，缠师使用了其经典的“跌停板洗盘法”，利用心理战术对老鼠仓进行猎杀。所采用的手法极端高明：
 - 散布烟幕弹（假信息）、在技术上做骗线（假突破），迫使老鼠仓恐慌出逃。
 - 用各地多个账户，将这些老鼠仓抛出的筹码悉数收入囊中。
 - 洗筹吸货完成后，在谁都意想不到的时刻，快速突破脱离成本区。
 - 而被洗出去的老鼠仓，只能在高位重新追进。

END

「赢时陪你缠中说禅」声明：文章源自缠中说禅博客。赢时整理编写，配以音频、制图及学缠笔记，版权归赢时所有。

赞同:8

评论:0

创建时间:2020-12-22

最后更新:2021-01-04

「缠论解盘」2020.12.22（周二）



要点分析

- 超短选手，耐心等待向下1分级别的走势类型完成。
- 保守型投资者，等待向下5分级别的走势类型完成，做之后的5分级别上走势。

导语



题外话。

原本今天没有解盘文章，因为难点解析系列第3篇文章还没有完成（之前答应过知友）。但私信给我的知友比较多，都在问今天的大跌，所以特意上来把结构的变化提示下，其实真正仔细阅读的能有几个？笔者对此没有信心。

盘面概览



- 今日市场午后放量跳水，沪指跌-1.86%；深成指跌-1.79%；创业板指跌-2.45%。
- 成交量方面，沪市成交4322亿，深市成交5254亿，两市总成交额约9576亿。
- 两市涨跌比为 620 : 3430，48只个股涨停，30只个股跌停，市场赚钱效应差。



图 20201222-1 指数分时

从整体盘面来看：

市场没有延续昨日的上涨行情，继早盘窄幅震荡后、午后加速跳水杀跌，指数尾盘均以阴线报收。被昨日一根阳线改三观的股民们，是否又因今日的一根阴线改变了信仰？

其实，大可不必如此。如果你学习了缠论、已经用到了实战上，不管市场当下如何走，做好分类边界，进行相应的操作应对就可以了。借用缠师的一句话：

你在操作时，你后续的所有可能面对的情况与对策都必须了然，否则你就没资格操作。

对于一个真正的操作者，没有任何情况是意外的，因为，所有的情况都被完全地分类了，所有相应的对策都事先有了，只是等着市场自己去选择，去触及我们事先给定的开关。



图 20201222-2 数据来源: 通达信

临近年底收官，基金要做市值、抢最后的排名（这缠师也说过，如果不知道，就继续翻书）。昨日创业板的大涨也主要是这个因素带动，基金重仓的品种大幅拉升，宁德时代、隆基股份两个大家伙涨停，主板上酒类股还在强者恒强。

其实，拉大市值品种、拉指数未必是好事，慢牛行情，才能给大多数投资者带来更多操作的机会和空间。想想看，这日线的向上一笔，多少人踏准节奏、抓住了这波上涨的利润？



从板块来看，依然是围绕白酒股、新能源上游的资源类品种（锂、镍）这两条主线来炒作。

同时，受消息面影响，英国出现变异新冠病毒，扰动了市场情绪，对于全球经济复苏的不确定性加大，导致风险偏好降低。所以，今天疫情相关的口罩概念，也有所表现。受经济面不确定性因素的影响，金融板块今天领跌。

需要注意的是，酒类板块、新能源汽车产业链的轮炒已经持续了较长时间：

- 酒类板块，往往三线股的发动是一段行情的尾声，现在除了三线白酒股，连葡萄酒、黄酒等都开始补涨，那么在看机会的时候先要想到风险。
- 新能源汽车，这条主线的发酵是全球范围的，所以需要同时关注美股当中特斯拉的走势。

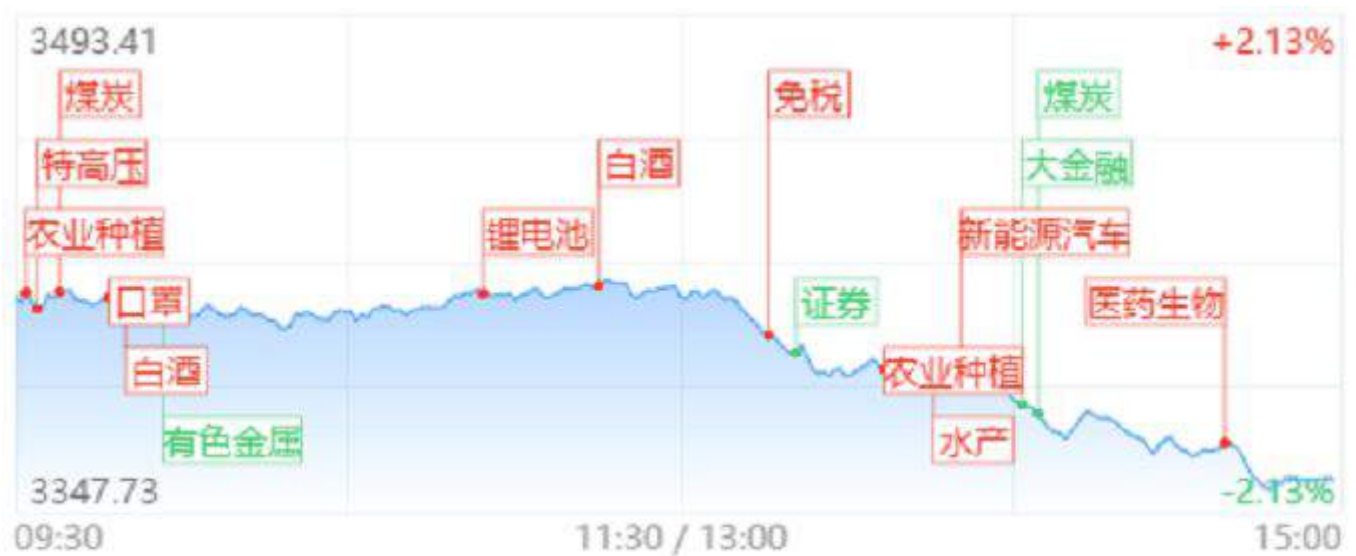


图 20201222-3 数据来源: 财联社



日线图上，四个指数的笔状态又出现了变化。

- 上证指数已经出现了顶分型（1， 0）吞掉了昨日的阳线；
- 深成指、创业板指、今日创一笔的新高，目前还是（1， 1）状态；
- 中小板指今日才确认之前的向上笔延续。



图 20201222-4 注：图中黑色线为笔

缠师曾在 [教你炒股票82](#) 中分析过顶分型的强、弱形态，缠友们自己去学习。

说说上证指数

从同级别分解的角度来看：

上证指数自3325点底分型构造成功后，走出了1分级别的上涨趋势，如下图所示。



图 20201222-5 上证指数 1分走势图

上证指数，昨日盘中构造 1分级别3买、之后的向上线段没有创新高，收盘时因为不能判定该线段已经结束，所以需要观察今日的走势情况。这里面就涉及到分类判断：3买后，不趋势就构成更大中枢。

今天市场走势自然给出了选择：现在这 1分上涨趋势的第二个中枢已经扩张成5分钟中枢。所以从同级别分解的角度，自3325点开始 1分级别的上涨趋势已经结束，目前在走向下的一分级别下走势类型。

从非同级别分解的角度来看：

由于 1分上涨趋势的第二个中枢已经扩张到5分钟中枢，所以此处也可以作为5分中枢震荡来观察之后走势的力度。



图 20201222-6 上证指数 1分走势图

当然，这里也有一个**实盘经验的判断**：“**3买转2卖后、形成中枢扩张**”，笔者在盘中发布想法提到这点，不过知乎的审核太慢，一个想法竟也审核了快1个小时。



赢时

「赢时陪你缠中说禅」

这种三买转二卖、形成中枢扩张的走势，实盘很常见，看多了就会有感觉。



图 20201222-7

更细致一些，在**盘中就可以得出判断**、并指导相应的操作。如下图所示：



图 20201222-8 上证指数 1分钟走势图

今日开盘后的下跌形成线段7，确认了线段6的完成，也就是走出了**3买转2卖**的结构，这时脑袋里就要有根弦：大概率要形成中枢扩张了。

是否形成扩张，关键就是看线段7完成后，线段8的结束点。这里有三种力度分类（知友自己思考），而线段8的结束可以参考类背驰判断（课文中有讲），该结束点就是扩张成5分中枢的确认点。为什么？因为之后的下跌线段9必然与线段7、8重叠，此时根据结合律，（1-9）构成更大级别中枢。

那么，线段8的结束点，该做点什么就很明白吧？

自然是兑现自底分型开始的这一波上涨的利润，保住胜利果实！

因为 1分级别的上涨趋势已经结束，不管是同级别分解角度、还是非同级别分解角度，都要形成一个反向的同级别走势类型。

如果这个走势类型是下跌趋势，那调整力度就是大的，自然先回避风险！即使形成盘整走势，也有盘整背驰的低点再回补！

所以，上午线段8的结束区域，笔者发想法说：换票了，一个是指数结构的提示、一个是个股小级别卖点出现。



赢时

「赢时陪你缠中说禅」

准备换票~



发布于 14 小时前

图 20201222-9

说完局部，再说说更大点的结构。

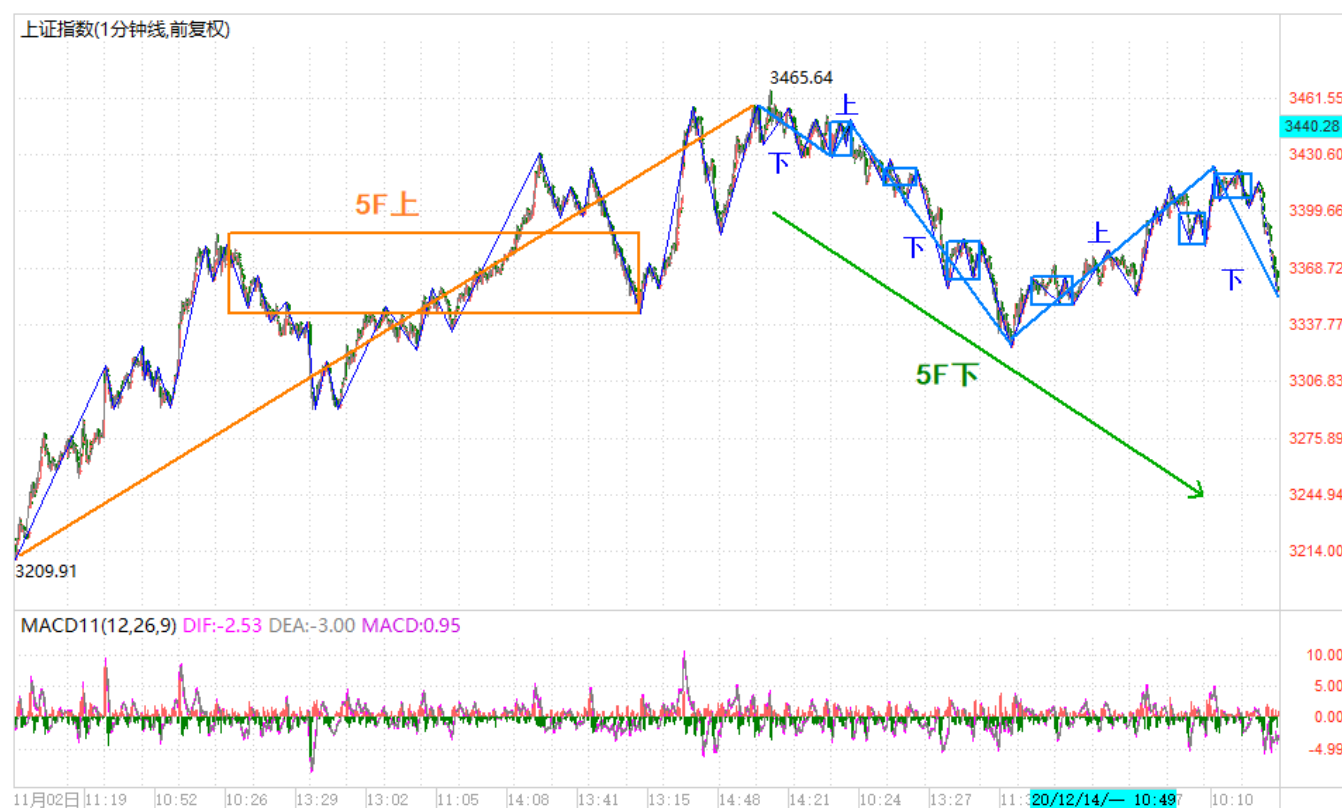


图 20201222-10 上证指数 1分钟走势图

之前解盘文章中分析过，自3209点 - 3465点的5分级别上走势类型完成。根据走势必完美原则，之后至少要形成同级别的反向走势类型，所以**自3465点开始，要完成一个向下的5分走势类型。**

从同级别分解角度来说，目前走出了“下-上-下-上-下”结构的5个1分级别走势段。目前这个1分下如何判断完成，就不用细说了（如果这都无法判断，请继续啃理论）。



明天，就要关注今日形成的1分下中枢，是否出现第三类买卖点，目前的下跌是非背离开中枢状态，能抽回中枢自然是强的（小转大），否则形成3卖点，形成下跌趋势就是大概率的事。

从操盘策略来说：

- 超短选手就耐心等待该1分级别下的完成。
- 而对于保守型投资者，自然等待5分级别下的走势完成，做之后的5分级别上走势。

END

声明：文章为「瀛时陪你缠中说禅」原创发布，用缠论视角解析盘面，不作为任何投资建议，仅供参考。

赞同:8
评论:14

创建时间:2020-12-23
最后更新:2020-12-23

「缠中说禅」教你炒股票 88



图形生长的一个具体案例 (2007-11-06 22:38:43)



本ID的理论，对所有的走势，进行了一个最明确的分解，所有的分解，本质上只有两类，就是延续与转折，用残酷一点的词语，就是生和死。

一个走势类型的死，必然意味着一个走势类型的生。走势，就在这样一个生死的轮回中，如同众生的生命，生死轮回不断。看明白了股票的走势，对人生，也大概应该有点领悟了。

一个走势类型确立后，就确认了前一个走势类型的死，同时也开始了自己面向死亡的生存。

如同众生的轮回生死，在死与生之间，有一段被称为中阴身的阶段，股票的走势，同样存在着这个阶段。

如果说前一个走势类型的背驰或盘整背驰宣告了前一个走势类型的死亡，那么到新的走势类型确立，这里有一个模糊的如同中阴般的阶段。

要把握这阶段的走势，必须把前一段走势的部分走势结合起来分析。也就是说，前一段走势的业力在发挥着作用，这个业力与市场当下的新合力构成了最终决定市场方向的最终合力。



用一个例子，就很好地能说明这个问题。

下图中，191的背驰宣告前一走势类型的死亡。

按道理，新的走势类型，是从191开始分析的，但这时候，新的走势类型连第一段线段都没走出来，甚至走到193的位置，也依然轮廓不明，因此，这时候，就是典型的中阴身阶段，必须借助前面189开始形成的中枢来完成分析与相应的操作。

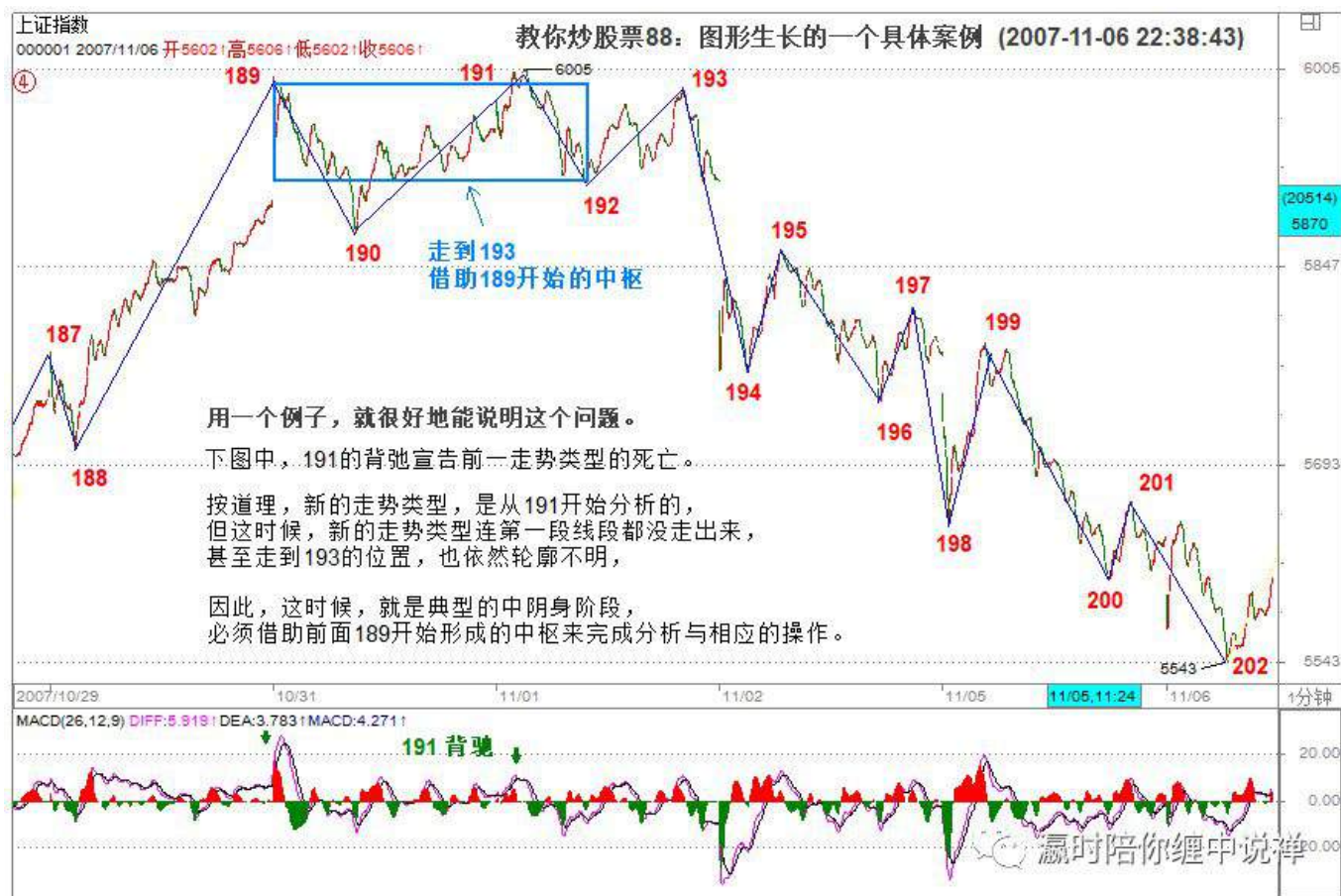


图88-1 上证指数1分走势示例图-1

如果从191开始，192、193都很难说有什么可依据的。

当然，可以说193就是第二类卖点，这个自然没错，但站在189开始中枢的角度，这就存在一个中枢震荡的问题，这样，这个干瘪的第二类卖点，就有一个更大的可依靠的分析基础。一切关于中枢震荡的分析，都可以利用到关于192、193以及后面走势的分析中，这等于有了双重的分析保证。



图88-2 上证指数1分走势示例图-2

当然，后面的195的第三类卖点，也是站在中阴阶段的角度说的。

但这一点是一个中阴阶段与新的走势类型确立阶段的分界点，195出来以后，新的走势类型最开始的形态就确立了，也就是至少是一个线段的类下跌走势。

这时候，分析的重心，就可以移到191开始的新走势类型上了。此时，就可以基本在这个线段级别上，不用考虑191之前的事情。

但191之前的走势并不是没有用了，而是在更大级别上，例如在1分钟、5分钟等级别上发挥作用了。191后面出现的走势，就和191之前的，结合出大级别的走势形态。



图88-3 上证指数1分走势示例图-3



因此，当各位熟练以后，标记上就不一定要不断地标记下去了，例如，如果你是按1分钟级别操作的，那么，前面191个线段记号，可能就可以简化为10个不到的1分钟级别相关的记号。

当191后面的走势演化出的1分钟走势结束后，这1分钟级别的记号才再增加一个，这样，记号的数目就很有有限了。当然，如果是5分钟级别、30分钟、日线等，就更少了。

为了方便明确起见，还是把记号的级别进行分类，例如，用 X_n 代表线段的记号，用 Y_n 代表1分钟的级别， W_n 代表5分钟的记号， S_n 代表30分钟记号。日、周、月、季、年，分别也可以用 R_n 、 Z_n 、 M_n 、 J_n 、 N_n 来表示。其中的 n 都是具体的数字，这样，所有的走势，都可以被这个标号体系所标记且清楚异常了。

例如，对于191这个点位，站在线段上，就是 X_{191} 的标号，站在1分钟级别，可能就是某个 Y_n 的标号，而189这个点，就只有线段的标号，这同时也显示了，191这点和189点的重要性是不同的。

什么是最牛的点？就是从线段一直到年，同时都有标号的那个点，如果是顶，那就是百年大顶，当然，是否有幸碰到这样的点，就看各位的运气了。

这个标号体系，不仅仅为了方便阅读、记号，首先就培养了各位一种综合的、系统的习惯。看一个走势，就要知道，不是单单一个线段，而是在一个大的多层次系统里，这样才不会被每天的波动所迷失。

其次，这个标记的过程，意味着什么？既然线段有中阴阶段，那么其他级别当然也有。所以无论任何级别，在一个顶点出来后，都有对应级别长度的中阴阶段。

注意，一定要注意。为什么很多人逃了顶，最后还是被套住了；抄了底，最终还是没赚到钱，被震出来了。这就是被相应级别的中阴阶段给搞死的，而且，越大级别转折后的中阴阶段，越能搞死人。

就如同人的中阴，非人非鬼；行情走势的中阴阶段，也是多空齐杀，不断折腾转换。等最后转折确认时，就如同已经重新投胎，饭熟了，还找米，能有戏吗？有些蠢人，经常在行情转折的中阴阶段，觉得世界又美好了，或者世界又恶劣了，结果都是被业力所牵引。

中阴阶段，无一例外，都是表现为不同级别的盘整（注意，这是只从截取这一阶段的形态说，并不是说新的走势类型一定是盘整）。

也就是围绕前一走势的某一部分所构成的中枢震荡，即使是所谓的V型反转，也一样，只是震荡的区域回得更深而已。

其实任何转折，也就是第一类买卖点之后，都对应着某一级别的V型反转，例如，191的转折，190-191与191-192，其实就是一个V型反转，只是级别特别小。这个V型反转的级别，决定了中阴的级别与力度。

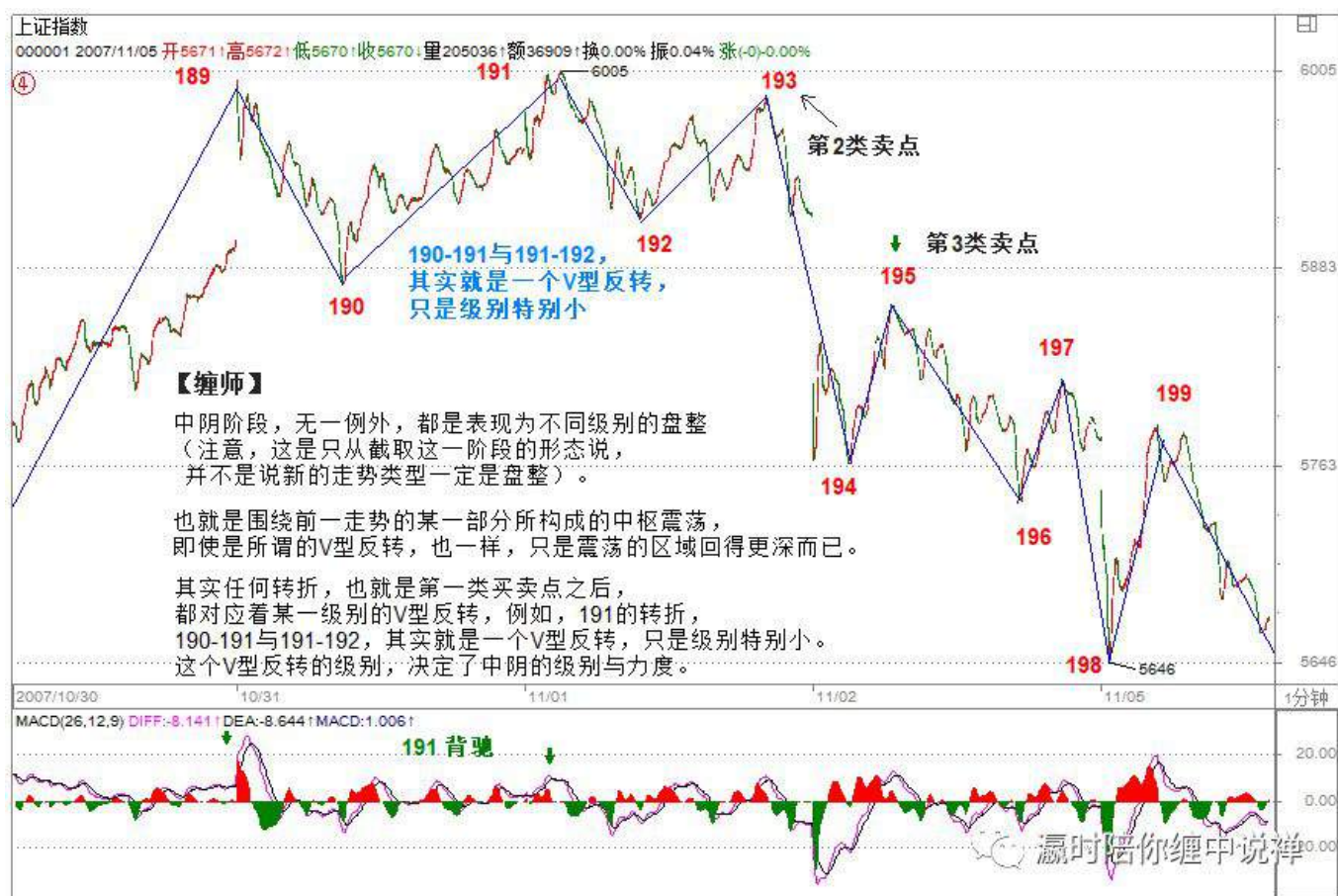


图88-4 V型反转

例如，站在日线图上看6124点前后N天的走势，其实就是某级别的V型反转，然后就同时进入中阴阶段。

注意，中阴阶段结束后，不一定就是真正的反转，也可以是继续延续前一走势类型的方向，例如，上涨+盘整+上涨，这样的结构是完全合理的。

例如，人的中阴后，不一定就要变鬼之类的，也可以成所谓的神仙，如果你前世是从鬼来的，鬼到人是上涨，中阴盘整后，从人到神仙，也是上涨。

但，上涨+盘整+下跌，上涨+下跌等等，同样是可能的选择。这时候，唯一正确的操作，只有一点：如果你技术好的，就在这个大的中枢震荡中，中枢震荡操作一把；如果技术不好的，就拿着小板凳看戏，看它最后是升天还是下地狱，等市场自己去选择，然后再决定操作。

不过，站在本ID理论的角度，最大效率的，就是利用这个震荡去中枢震荡操作一把。学了本ID理论，就是要把技术练好，练好了，就自然不用整天小板凳了，上台自己票友一把不是更爽？

当然，没这本事的时候，还是别玩这一招，为什么？这就如同，在中阴身的阶段，还是可以去修炼去证悟，但你总不能因此说，我现在就不修炼了，等中阴再说。真等那时候，业力牵引着，你修什么鬼呀。

所以，有真本事，什么情况都不怕，都可以折腾。关键，是要有真本事。



瀛时「学缠笔记」

缠师从本文开始，讲解走势的中阴阶段，如何分析。涉及走势中阴阶段的文章包括：88课、89课、90课，学习的时候可以系统的看这几课。

1. 一个走势类型的背驰或盘整背驰完成后，到新的走势类型确立，这里有一个模糊的如同中阴般的阶段。
2. 要把握这阶段的走势，必须把前一段走势的部分走势结合起来分析。也就是说，要借用前一段走势的中枢，这样就有一个更大的可依靠的分析基础。
3. 中阴阶段，都是表现为不同级别的盘整（截取这一阶段的形态来说），也就是围绕前一走势的某一部分所构成的中枢震荡。
4. 注意，中阴阶段结束后，不一定就是真正的反转，也可以是继续延续前一走势类型的方向，例如上涨+盘整+上涨，这样的结构是完全合理的。

END

「瀛时陪你缠中说禅」声明：文章源自缠中说禅博客。瀛时整理编写，配以音频、制图及学缠笔记，版权归瀛时所有。

赞同:21

评论:14

创建时间:2020-12-23

最后更新:2021-01-04

「缠中说禅」教你炒股票 89



中阴阶段的具体分析 (2007-11-18 20:14:06)



一周多没上课程，虽然是周末，也破例上上吧。今天见了好几拨人，等一下8点半还有一拨，没办法，出去这么久，只能当补课了，所以只能快速写写。

大概很多人都想，上次说的中阴阶段也没什么特别的，其实也是一个盘整，和其他的盘整也没什么不同。如果有这种想法，就有大问题了。

中阴阶段能否处理好，关系到操作节奏的连接问题。很多人的操作节奏特乱，就是因为不知道中阴阶段的问题。中阴阶段，虽然表现为中枢震荡，但并不是一般性的中枢震荡。

另外，特别要注意，精确的理论，当然也可以很粗略地说，例如，所有人都知道，市场不是上就是下，或者就是盘整，这本质上是废话。

但废话的另一面，就是公理。这个废话，刚好表现了市场的本质。就如同欧氏平面几何里，说两点之间只能有一条直线。这对于常识来说，就是废话。但这废话就是公理，关于欧氏平面几何里的公理，这个公理正好反映了欧氏平面几何的本质特征。

同样，市场不是上就是下，或者就是盘整，这一点，刚好反映了地球上现在所存在的股市的特征。完全有可能在别的星球上的股市，就存在第四种情况，那里有和我们的思维有着完全不同的分类。

但更重要的一点是，知道了公理，其实什么都没知道。这其实也是中国人思维里的一个大弱点。中国人喜欢大而化之地讨论问题，结果最终讨论的都是废话，都是所谓的公理，或者说就是我们的共业所生的东西。

但科学，特别对于具体操作来说，这些大而化之的东西，没有任何意义。例如，市场上的操作，一就是一，多一分不行，少一分也不行。所以，这里，必须有严密的逻辑思维习惯，而且是精确思维的习惯。

我们从公理出发，并不意味着我们就停留在公理的水平上。否则，欧氏几何就是干瘪瘪的5条公理，那还研究干什么？同样，讨论市场，不是上就是下或者就是盘整，那样什么都别研究讨论了，抛硬币就可以。



中阴阶段的存在，就在于市场发展具体形式在级别上的各种可能性。

这些可能性的最终选择，并不是预先被设定好的，而是市场合力的当下结果，这里有着不同的可能性。而这些可能性，在操作上并不构成大的影响，因为都可以统一为中阴过程的处理。

例如，这次从6004点开始的1分钟级别下跌背驰后，就进入中阴时段。

首先，根据走势分解的基本定理，就知道，其后的行情发展，一定是一个超1分钟级别的走势。但超1分钟级别的走势，存在很多可能，就如同一个人死后在中阴阶段，也存在着多种可能：人、鬼、神、阿修罗、地狱、畜生等等。

这些可能，首先一个最基本的原则是，必须先出现一个5分钟中枢，因为无论后面是什么级别的走势，只要是超1分钟级别的，就一定先有一个5分钟中枢，这没有任何特例的可能。而这个100%成立的结论，就构成我们操作中最大也是100%准确的基本依据。

1分钟级别的走势后，你不能说它一定是下还是上还是盘，因为都有可能。但你一定能说，它最终必须先有一个5分钟中枢，这是100%的，而且，只有本ID的理论才能明确给出这样的必然结论。

有了这个结论，一切关于行情后续演化的争论都没有了意义。不管后面是什么，首先把这5分钟中枢给处理好，这才是唯一重要而且有着100%操作性与准确性的事情。

因此，你在操作中，脑子里必须有这样一个100%准备的判断。而5分钟的中枢震荡如何操作，那是最简单的幼儿园问题，如果还不懂，上面有88节课程，请好好再学学。

当然，如果你是按5分钟以上级别操作的，那么这个5分钟中枢的中阴过程，对于你来说可以说不存在的，你可以根本不管。

而这5分钟中枢成立后，就必然100%面临一个破坏的问题，也就是一个延伸或者第三买卖点的问题，而这也是超级幼儿园的问题，不懂就回头学。

当然，如果这中枢不断延伸，搞成30分钟中枢了，那就按30分钟中枢的第三买卖点来处理，如此类推，总要面临某一个级别的第三买卖点去结束这个中枢震荡。

一般性的，我们可以以5分钟中枢后就出现第三类买卖点为例子，那么，这个1分钟的走势，就演化为5分钟的走势类型，至于是只有一个中枢的盘整，还是两个中枢的趋势，那用背驰的力度判断就可以把握，这也是幼儿园问题。

例如现在，如果已经形成的5分钟中枢出现第三类卖点，那么，就算共同富裕的目标达不到，全面小康肯定是没有问题了。

从上面就可以看到，本ID的理论是这样把一个看似复杂，没有方向的中枢问题，以100%准确的逻辑链，连接成一个可以100%具有准确操作度的简单操作程序，而这，不过是本ID理论的最低级威力而已。

这里，必须再次说明，本ID理论的盘整和一般所说的区间震荡盘整的概念不是一回事，指数从10000点跌到0也可以是一个盘整，只要中间只有一个中枢。

另外，盘整和中枢也不是一个概念。中枢如果是苹果，那么盘整就是只有一个苹果的苹果树，而趋势就是可以有两个以上直到无穷个苹果的苹果树。你说苹果和苹果树是一个概念吗？

另外，千万别以为盘整就一定比趋势弱，有些盘整，第一段就杀得天昏地暗的，后面一段，即使力度没有第一段力量，两者加起来，也可以超越所谓的趋势了。还是上面的比喻，只有一个苹果的苹果树，难道一定比有100个苹果的苹果树矮？显然不是的。

所以，那些连中枢、盘整、趋势都没搞清楚的，就请虚心点好好去学习。本ID的理论，不会因为多一人学了，而多一分准确性，更不会因为少一人学了，多一人反对了，而少一分准确性，这就如同三角型之和180度，只要在欧氏平面里，你爱信不信，都不会变成179度的。



缠师在本文中，继续讲解走势的中阴阶段如何做判断，关键点就在于后期走势的“推演”。

1. 中阴阶段能否处理好，关系到操作节奏的连接问题。中阴阶段，虽然表现为中枢震荡，但并不是一般性的中枢震荡。

2. 中阴阶段的存在，就在于市场发展具体形式在级别上的各种可能性。这些可能性的最终选择，并不是预先被设定好的，而是市场合力的当下结果，这里有着不同的可能性。

3. 缠师用上证指数自6004点开始的下跌为例，分析之后走势中阴阶段的推演、给出具有准确操作度的简单程序：

- 1分钟级别下跌背驰后，就进入中阴时段；
- 最终必须先有一个5分钟中枢，先把这5分钟中枢给处理好；
- 在看这个5分钟中枢的破坏，也就是三类买卖点；
- 如果5分中枢不断延伸，升级成30分钟中枢，就按30分钟中枢的第三买卖点来处理，如此类推，总要面临某一个级别的第三买卖点去结束这个中枢震荡。

4. 注意：盘整和中枢不是一个概念。盘整是走势类型的一种，而中枢只是构成走势类型的基本构件。

END

「瀛时陪你缠中说禅」声明：文章源自缠中说禅博客。瀛时整理编写，配以音频、制图及学缠笔记，版权归瀛时所有。

赞同:18

创建时间:2020-12-24

评论:13

最后更新:2021-01-04

缠论走势转折分析（二）：非标趋势转折

瀛时陪你缠中说禅 10+年缠论践行者



提示

「难点解析」系列文章，笔者会尽量按缠师原文、及博文回复的内容来撰写，展示其原汁原味。缠论宝藏万千，很多答案就在其中。

更多个人的理解，会放在实战分析的系列文章里。学好理论只是第一步，最终都是为了指导操作，光看不干，那不成了阴九幽？

引言

上一篇文章《缠论走势转折分析（一）：标准趋势背驰转折》，和大家重温了“标准趋势背驰”导致的走势转折，本篇作为「走势转折分析系列」的第三篇，再来说说**走势形成趋势后，“非标准”的转折情况。**

针对于趋势的转折，很多初学缠论的朋友把握不好，感觉在实际操作中，股票往往走不出标准的趋势背驰结构就发生了转折，当下不好判断。其实市场的走势往往是复杂的，能走出标准趋势转折的股票并不常见，更多的是非标转折。

先看以下两个定义：

缠中说禅趋势：

在任何级别的任何走势中，某完成的走势类型至少包含两个以上依次同向的缠中说禅走势中枢，就称为该级别的缠中说禅趋势。

缠中说禅走势中枢：

某级别走势类型中，被至少三个连续次级别走势类型所重叠的部分。

由趋势定义可知，某完成的走势类型中，至少要有**A、B**两个该级别中枢，才能满足形成趋势走势类型的必要条件：“至少包含两个以上依次同向的缠中说禅走势中枢”。

也就是说，**形成中枢B后**（三个连续已完成的次级别走势类型有重叠），满足了趋势结构的必要条件，该趋势走势类型**可以随时完美**。但由于走势还在生长中，就衍生出形成中枢B后，之后走势的各种分类情况，就如缠师所说：

如果市场都是标准的 $a+A+b+B+c$ ，A、B的中枢级别一样，那这市场也太标准、太不好玩了。

本篇文章研究的重点：针对于趋势中最后一个中枢的演化进行分析，除“标准趋势背驰转折”之外，还有哪几种趋势走势类型转折的结构，接下来进入正文。

01

以上涨趋势 $a+A+b+B$ 为例，来研究之后走势的演化。

中枢B要求至少由连续三段、完成的次级别走势段重叠构成。在上涨趋势中，为回调中枢结构，即：下-上-下的结构。那么，针对中枢B形成后的走势变化，如何来判断及分类呢？又是怎样影响了走势类型的转折呢？

中枢B形成后的走势生长分类，即中枢发展的三种情况如下：

1. 中枢延伸
2. 中枢形成第3类卖点
3. 中枢形成第3类买点

第一种情况（中枢的延伸）是不存在第三类买卖点的；第二种、第三种情况都是在中枢B被破坏后发生的。（第3类买卖点确认中枢B的完成）。

针对第一种情况（中枢的延伸）

由 教你炒股票 33 可知：

一般来说，中枢的延伸不能超过5段，也就是一旦出现6段的延伸，加上形成中枢本身那三段，就构成更大级别的中枢了。

由 教你炒股票 20 可知：

【缠中说禅走势级别延续定理一】

在更大级别走势中枢产生前，该级别走势类型将延续。也就是说，只能是只具有该级别缠中说禅走势中枢的盘整或趋势的延续。

也就是说，随着中枢B的生长，在出现第三类买卖点之前，中枢B一旦升级，此时原上涨趋势肯定就结束了。

而从走势的划分上，根据结合律，就可以尽量保持趋势的完整结构，选择中枢震荡中的最高点来进行原上涨趋势的划分。

注意：这一最高点，和中枢B之前的连接段b相比较，在力度上往往形成盘整背驰。从而在实际走势中，出现趋势中的最后一个中枢盘整背驰的情况。

如下图所示：

针对第一种情况（中枢的延伸）

由教你炒股票 33可知：

一般来说，中枢的延伸不能超过5段，也就是一旦出现6段的延伸，加上形成中枢本身那三段，就构成更大级别的中枢了。

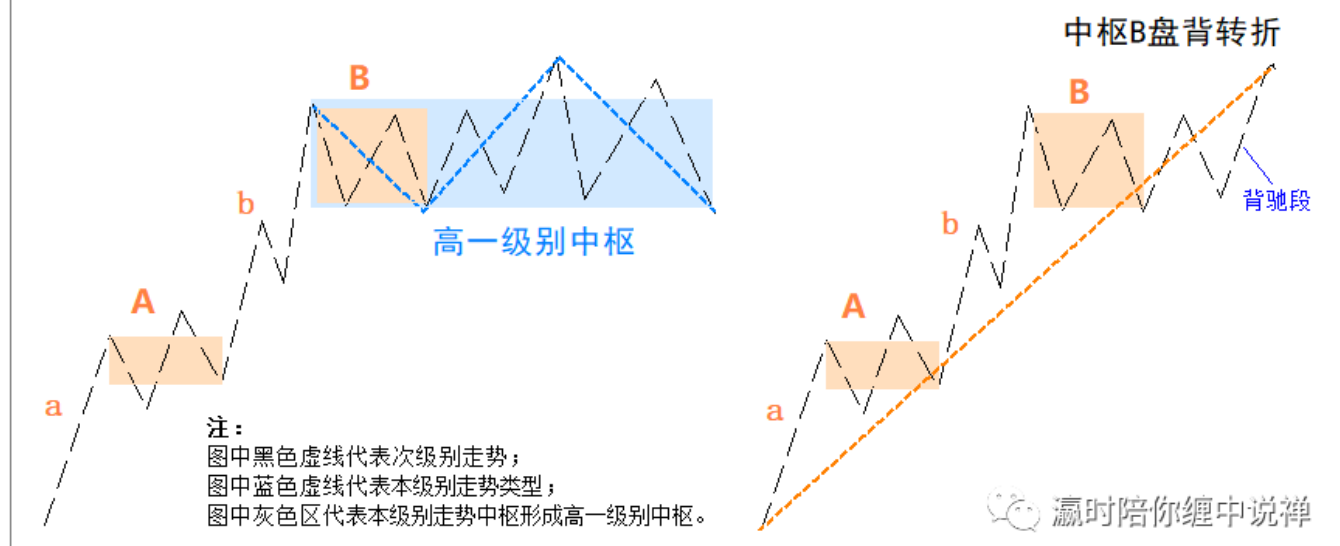


图3-1 第一种情况（中枢的延伸）

例如，000011（深物业A）

2020年5月22日至8月21日的5分级别上涨趋势，即是如此。



图3-2 000011日线图

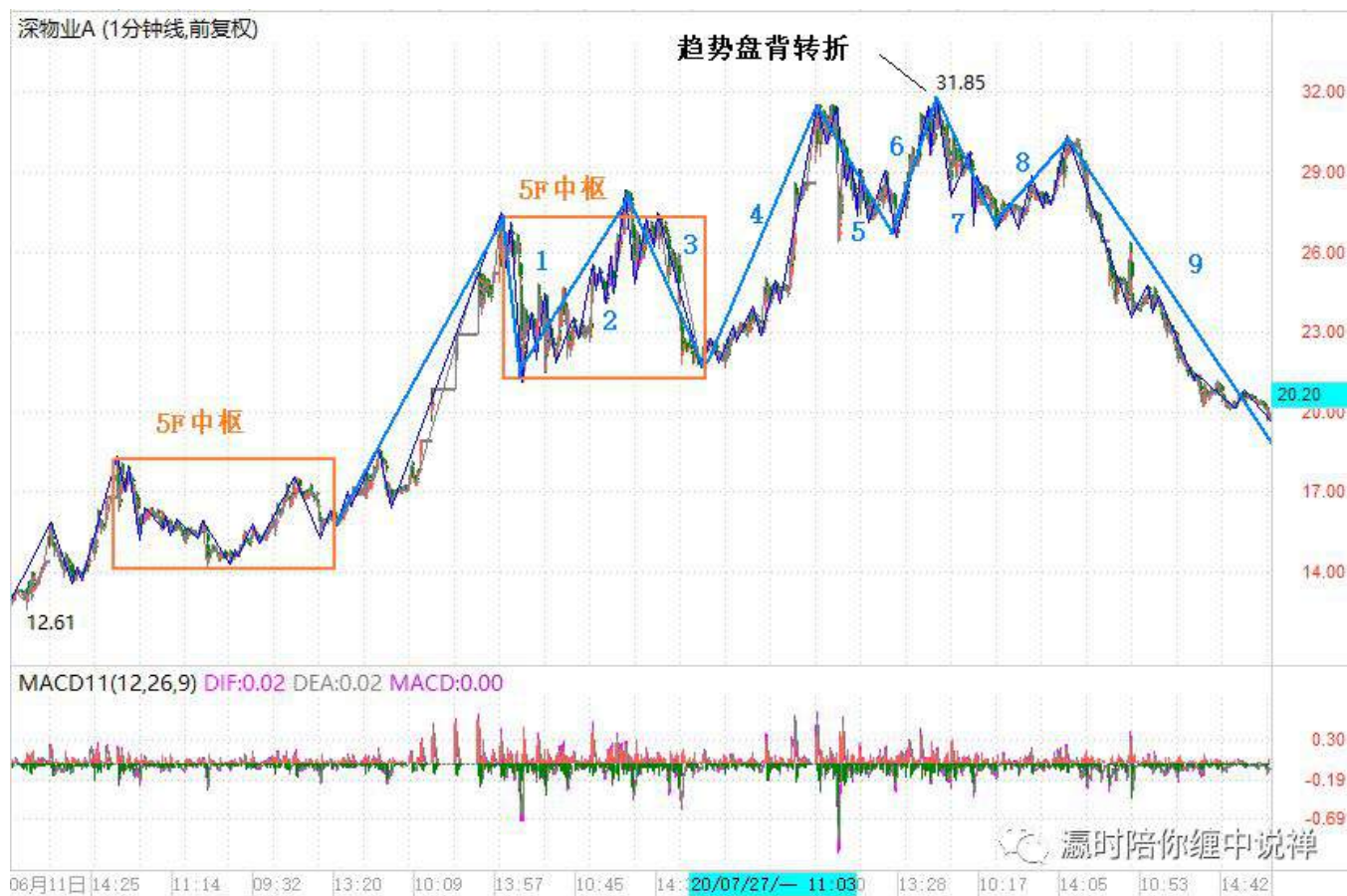


图3-3 000011 1分走势图

针对这一种情况的趋势转折，我们可以称之为“**趋势盘背转折**”。注意，这不算新名词，缠师在[教你炒股票 33](#)曾说过：

其实，站在中枢的角度，盘整背驰与背驰，本质上是一样的，只是力度、级别以及发生的中枢位置不同而已。

而因为存在这一分类，如果你技术过关，最好的操作方法是，在形成中枢震荡后，用次级别做短差，底背驰买、顶背驰卖。因为中枢震荡后，不一定会出现第3类买点，也可以延伸升级成更大级别中枢、或直接下跌。

[教你炒股票49](#) 中：

在中枢震荡中，本质上是应该全仓操作的，也就是在中枢上方全部抛出筹码，在下方如数接回，当然，这需要高的技术精度，如果对手中枢震荡判断错误了，就有可能抛错了。所以对不熟练的，可以不全仓操作。

但这有一个风险，就是中枢震荡后，不一定就能出现第三类买点，可以直接出现第三类卖点就下跌，这在理论与实际中都是完全允许的。这样，如果在中枢震荡上方没完全走掉，那有部分筹码就可能需要在第三类卖点处走，从而影响总体利润。

当然，这里还要注意，趋势最后一个中枢盘背后，如果形成第三类买点，那么顶背驰抛出的筹码是要接回来的。

03

针对第二种情况（中枢形成第3类卖点）

上涨趋势的最后一个中枢，出现了第3类卖点，原上涨趋势必然结束。此时，趋势的转折点即为最后一个向上离开中枢的次级别走势段结束点（即最后一个次级别离开的开始点，之后次级别反抽形成3卖）。

在实际的走势当中，这个最后一个次级别离开的开始点不一定就处在中枢震荡的高点。但如果是最高点，那么往往也会形成最后一个中枢的顶背驰结构（也为“趋势盘背”转折分类之一）。

针对第二种情况（中枢形成第3类卖点）

上涨趋势的最后一个中枢，出现了第3类卖点，原上涨趋势必然结束。
此时，趋势的转折点即为最后一个次级别离开的开始点（之后次级别反抽形成3卖）。

在实际的走势当中，这个最后一个次级别离开的开始点不一定就处在中枢震荡的高点。
但如果是最高点，那么也往往会是最后一个中枢的顶背驰点
（即类似第一种情况的“趋势盘背”转折）。

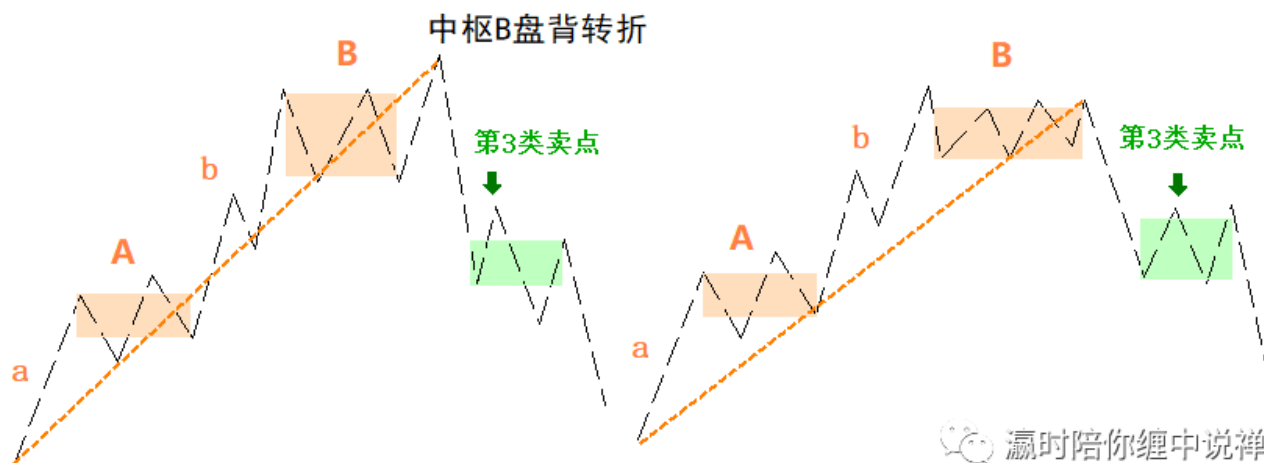


图3-4 第二种情况（中枢形成第3类卖点）

例如，002679（福建金森）

2020年7月1日至8月19日的5分级别的上漲趋势，形成趋势盘背转折。



图3-5 002679日线图



图3-6 002679 1分走势图

再例如，600900（长江电力）

2020年10月21日至11月12日的1分级别上涨趋势，形成趋势盘背转折。



图3-7 600900 日线图



图3-8 600900 1分走势图

可见，趋势盘背转折，是“非标趋势转折”的常见结构，足以让我们在日常操作中引起重视。

尤其是在上涨幅度（空间）已经很大的趋势最后一个中枢，形成盘背，之后往往就是深幅调整形成3卖。所以从操作角度来说，如果等到第3类卖点再卖出手中持股，已经晚了。

最好的操作方式就是缠师所说，利用中枢震荡的次级别走势段，顶背驰卖，底背驰买。如果一个顶背驰后向下的次级别走势段，非背离开中枢，那就不再接回。如此，方可保住手中获利。

另外一种结构，例如，600873（梅花生物）

2020年5月25日至8月24日的上涨趋势，结束点不是最高点。



图3-9 600873 日线图



图3-10 600873 1分走势图

第三种情况（中枢形成第3类买点）

3买后，形成原趋势最后一个中枢扩张，构成更大级别中枢，此时原上涨趋势结束。

3买后的走势结构，可分为两种分类：

1. 3买后创新高
2. 3买后不创新高

针对第一种分类，如果3买后创新高非背离开，大概率新生同级别中枢（小转大除外），原趋势延续。如果3买后创新高形成背驰，那么可归类到“标准趋势背驰转折”，此处不做分析。

针对第二种分类，如果3买后不创新高，那么很容易形成“3买转2卖后、中枢扩张”的走势，此时原上涨趋势结束。结束点即为原趋势最后一个中枢离开段的结束点。

第三种情况（中枢的扩张）

3买后，形成原趋势最后一个中枢扩张，构成更大级别中枢，此时原上涨趋势结束。

3买后的走势结构，可分为两种分类：

1. 3买后创新高
2. 3买后不创新高

针对第二种分类，如果3买后不创新高，那么很容易形成“3买后转2卖后、中枢扩张”的走势，此时原上涨趋势结束。

结束点即为原趋势最后一个中枢离开段的结束点。

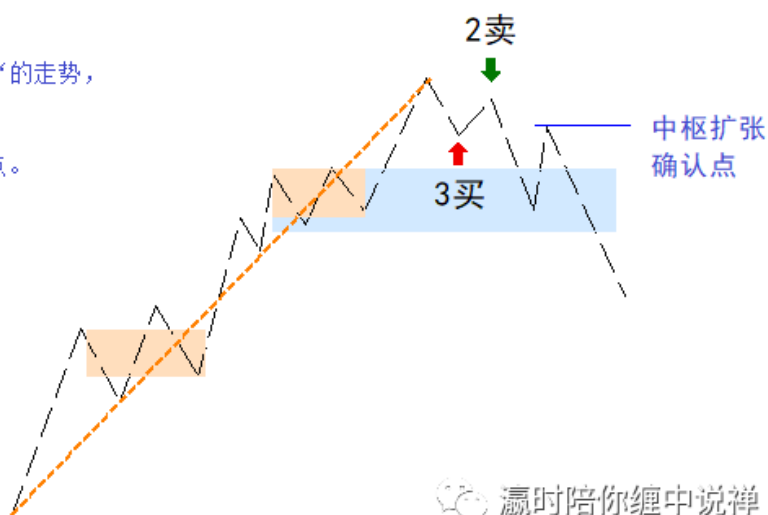


图3-11 第三种情况（3买转2卖）

这第二种分类，就是笔者在「缠论解盘」2020.12.22（周二）中分析过的上证指数趋势转折的结构。具体分析，可参见那篇文章。

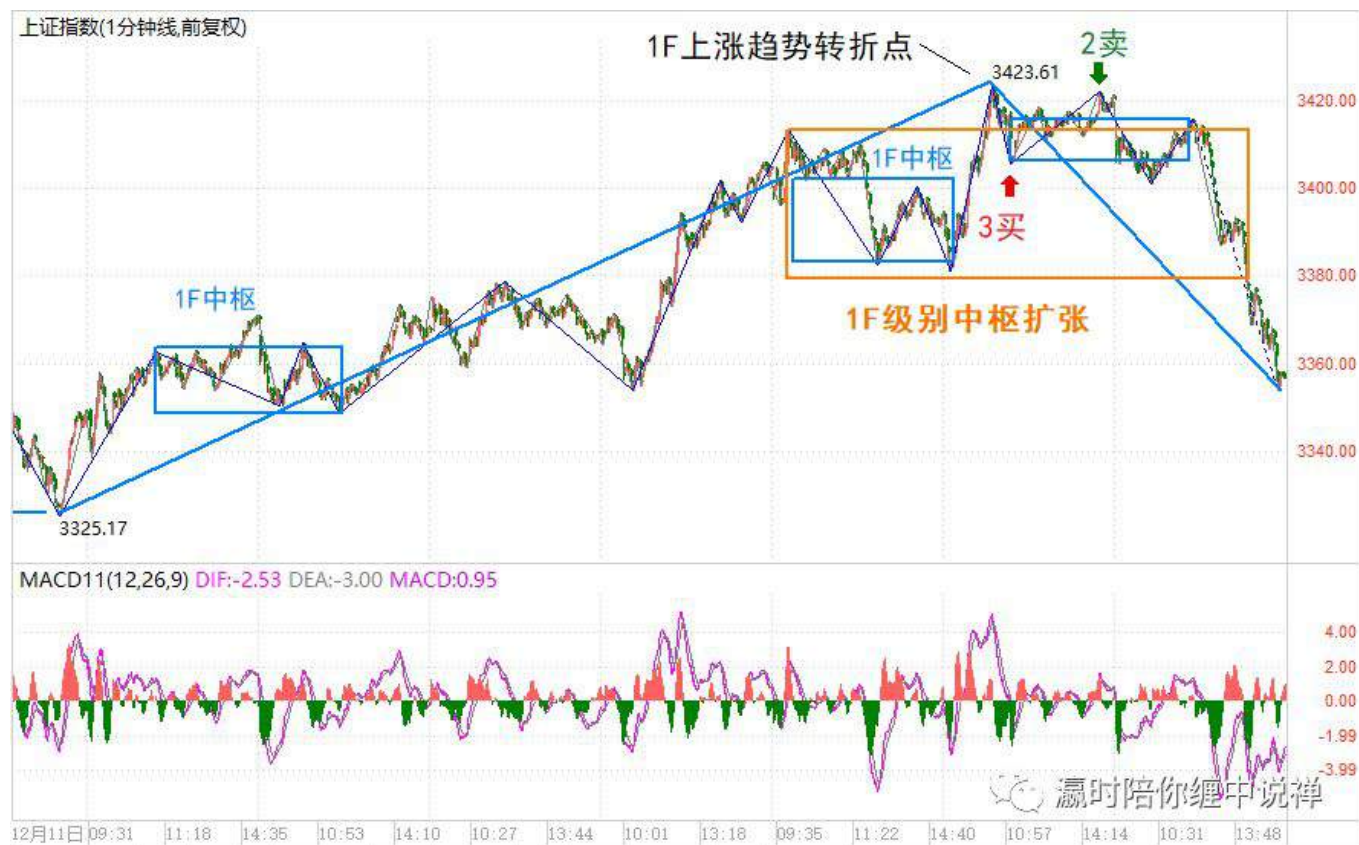


图3-12 上证指数 1分走势图

在个股中，“3买转2卖”造成趋势转折的情况也很常见。

例如，002292（奥飞娱乐）

2020年5月25日至7月14日的5分上涨趋势，为3买转2卖造成的转折。



图3-13 002292 日线图



图3-14 002292 1分走势图

简单说两句小转大导致的趋势转折。

这种情况往往发生在**趋势末端的加速行情**当中。比如在日线上强势拉升的主升浪，因看多资金的趋同性，一个小级别背驰就可以导致转折。

注：背后的逻辑，缠师在 [教你炒股票83](#) 中有所提及：

*趋同性，如果对于一般性品种来说，往往意味着庄家控盘程度高。
一些猛烈上涨或下跌的股票，往往甚至由于一个1分钟的小顶分型就引发大跳水或大反弹，
其原因，就是这种分力的趋同性所引发的骨牌效应。*

此时在日线图上，MACD的形态非常好，红柱子及黄白线均在最高点。很多人觉得走势这么强，依然信心满满的持有股票不愿兑现利润，甚至有人看力度不背驰，追高买入。

殊不知这类走势冲顶的特性，就是小级别引发大级别转折，甚至分时图上的力度背驰，都足以结束上涨趋势。这在强势股主升浪中，太常见了。

由于小转大的存在，使得走势的不确定性加大了，因为对于趋势最后一个中枢的离开段，往往力度非背，只能到最小级别上去细致观察是否背驰、并引发大级别的转折。但对于实盘经验丰富的选手来说，这又不是什么难事，走势图看多了，就知道怎么操作了。

例如，300083（创世纪）

2020年5月22日至8月7日形成的5分上涨趋势，为小转大转折。



图3-15 300083 日线图

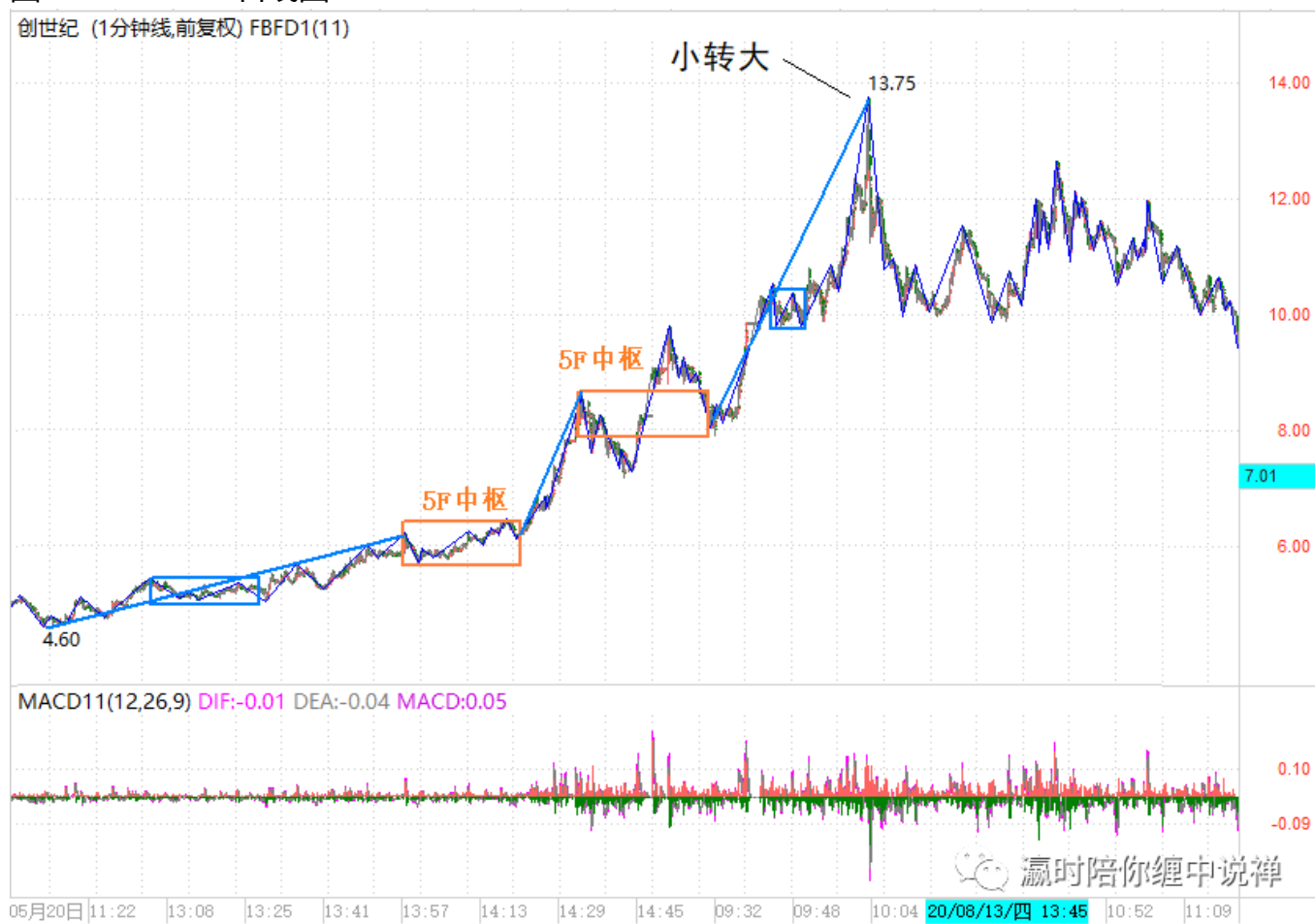


图3-16 300083 1分走势图

还有一种情况就是出现了“**走势断裂点**”这种**突发事件**，形成的小转大。

注：走势断裂点的突发情况请参考 [教你炒股票 30](#)

而更重要的是，本ID的理论，并不是一个僵化的操作，都是永远建立在当下之上的。例如，一个日线级别被判断进入背弛段，由于某种当下的绝对突发事件，例如突然有人无意按错键又给日本捎去一千几百颗原子弹，使得小级别产生突发性结构破裂最终影响到大级别的结，这时候，整个的判断，就建立在一个新的走势基础上了。

这种情况，大家自己去尝试分析，俗话说的好“自己动手，丰衣足食”！

06

综上分析，则为“**非标趋势转折**”分类的各种情况。

思考题：在不考虑动力学的前提下，某级别趋势类型的转折结构有几种？大家可以自己动手画一下，并结合实际走势图验证。

PS: 写文、配图确实占用了笔者大量的时间和精力，真心希望对学习缠论的朋友们能有所助益。该系列的后续文章，会根据后台朋友们的阅读等情况，确定是否需要再继续更新，毕竟即使是干货文章，也要给到真正需要的朋友；不需要的，也只会是一堆堆的文字图表而已(#^.^#)

END

声明：文章为「瀛时陪你缠中说禅」原创发布，版权归瀛时所有。

赞同:57

评论:26

创建时间:2020-12-24

最后更新:2022-05-11



中阴阶段结束时间的辅助判断 (2007-12-03 22:33:08)



注意，这里给出的是中阴阶段结束时间的辅助判断，并不是一个绝对性的判断，如同用MACD判断背驰一样，只是一个辅助性，但由于准确率极高，绝对的判断反而因为太复杂而不实用，所以就可以一般性地利用这进行判断。

一般来说，这个中阴阶段结束时间的辅助判断的有效性可以达到接近100%，很少有例外。当然，由于是辅助性判断，所以技巧性与熟练程度就很关键了。这就如同玩杂技，训练有素的上台出错的几率很小，而一个训练都没有的，一上台肯定出错。

这个辅助判断，可以利用所有软件都有的一个指标：布林通道。

一般在软件上都用BOLL表示。该指标一般都三条线，上、中、下三个轨道。一般性地，在上轨以上和下轨以下运行是超强状态，一般中枢移动时肯定会出现，唯一区别是前者是上涨超强，后者是下跌超强。

注意，用这个指标有一个很好的辅助判断第二类买卖点，有时候也可以用来判断第一类买卖点。

一般来说，从上轨上跌回其下，或从下轨下涨回其上，都是从超强区域转向一般性区域，这时候，如果再次的上涨或回跌创出新高或新低，但不能重新有效回到超强区域，那么就意味着进入中阴状态了，也就是第一类买卖点出现了。

但更有效的是对第二买卖点的辅助判断，一般来说，在进入中阴状态，上轨和下轨都会滞后反应，也就是等第一次回跌或回升后再次向上或下跌时，上轨和下轨才会转向，而这时候转向的上轨和下轨，往往成为最大的阻力和支持，使得第二类买卖点在其下或其上被构造出来。

一个例子，就是上海大盘在6004点时构成的第二类卖点，还有一个例子就是6月20日那天的第二类卖点。



图90-1 上证指数日线图

个股方面，000938是一个经典的例子，9月14日的第一类卖点，10月8日的第二类卖点，太教科书了。000999的10月10日的第一类卖点以及11月6日的第二类卖点，也同样教科书。这些例子太多，而且在不同的级别中都一样有效。



图90-2 000938 日线图



图90-3 000999 日线图

注意，有人可能说本ID上面那两个例子都是自己的股票，那肯定对。其实，别的股票更准确，例如000002，这股票够大众情人了，请看它的周线，40.78元那周，看看究竟发生了什么事，竟然构成了周线的第一卖点？



图90-4 000999 周线图



不过，布林通道最有用的，还是关于中阴结束时间的预判上。一般来说，布林通道的收口，就是对中阴结束时间的最好提示。

但这里有一定的技巧性，不是1分钟级别就一定要看1分钟的布林通道的，例如下图，一个5分钟的中阴过程，对应的是看30分钟的布林通道。

一般来说，某一级别的布林通道收口，就意味着比这低级别的某个中阴过程要级别扩展或结束了，一般都对应着有相应的第三类买卖点。

下图这个例子，请好好研究一下，里面还有下午说的那条下降通道，可以看到，现在离这个上轨有多接近。



图90-5 上证指数30分走势图

注意，这个辅助判断，比MACD那个技巧性还要高点，必须不断看图，自己去总结自己的经验才会有所得。本ID这里只是把月亮指给各位，要把月亮变成自己的，还需要自己去努力。



缠师在本文中，用BOLL（布林通道）指标，给出了走势中阴结束判断的方法，以及辅助判别第一、二类买卖点。

1. 第一类买卖点判断

- 从上轨上跌回其下或从下轨下涨回其上，都是从超强区域转向一般性区域；
- 此时，如果再次的上涨或回跌，创出新高或新低但不能重新有效回到超强区域，就意味着进入中阴状态，第一类买卖点出现。

2. 第二类买卖点判断

- 第一类买卖点后，走势进入中阴状态，此时BOLL上轨和下轨都会滞后反应：
- 在第一次回跌或回升后再次向上或下跌时，上轨和下轨才会转向；
- 此时转向的上轨和下轨，往往成为最大的阻力和支持，使得第二类买卖点在其下或其上被构造出来。

3. 中阴结束时间的预判

- 一般来说，布林通道的收口，就是对中阴结束时间的最好提示。
- 某一级别的布林通道收口，就意味着比这低级别的某个中阴过程要级别扩展或结束了，一般都对应着有相应的第三类买卖点。

END

「瀛时陪你缠中说禅」声明：文章源自缠中说禅博客。瀛时整理编写，配以音频、制图及学缠笔记，版权归瀛时所有。

赞同:18

创建时间:2020-12-25

评论:4

最后更新:2021-01-04

「缠中说禅」教你炒股票 91

瀛时陪你缠中说禅 10+年缠论践行者



走势结构的两重表里关系 1 (2007-12-17 21:40:15)



判断走势，如同中医看病，未病而治的是第一等的，次之的是对治欲病，到已病阶段，那只能算是亡羊补牢了。但绝大多数的人，病入膏肓了，还在幻想，市场里最终牺牲的，总是这种人。

级别的存在，可以比拟成一种疾病的级别，1分钟的可能是一个小感冒，而有时候一个5分钟的下跌就足以是一个小的感冒流行了。至于30分钟、日线的下跌，基本就对应着一些次中级或中级的调整，大概就相当于肺结核之类的玩意。而周线、月线之类的下跌，那是什么就不用说了。如果是季线、年线级别的下跌，就算不是死人一个，也至少是植物人了。

未病-欲病-已病，对应的界限就是相应级别的第一、二、三类买卖点，注意，对于上涨来说，踏空也是一种病，涨跌之病是相对的。

如何诊断出这病所处的阶段，这和中医的道理是一样的。例如，肺和大肠相表里，注意，中医里的肺不单单指西医那叫肺的玩意，而是相应的一个功能系统，例如，鼻子就属于肺这个系统的，因此，鼻子的毛病，可能就和大肠相关系着，而在西医里，这两样东西无论如何都是不搭界的。

而在走势中，当下的走势，就对应着这样类似的两重表里关系。在我们前面所讨论的走势分解的配件中，有两种类型：一、能构成中枢的。二、不能构成中枢的。

第一种，包括线段、以及各种级别的走势类型；第二种，只有笔。笔是不能构成中枢的，这就是笔和线段以及线段以上的各种级别走势类型的最大区别。

因此，笔在不同时间周期的K线图上的相应判断，就构成了一个表里相关的判断。

越平凡的事情往往包含最大的真理，一个最简单的笔，里面包含了什么必然的结论？一个最显然又有用的结论就是：

缠中说禅笔定理：任何的当下，在任何时间周期的K线图中，走势必然落在一定的具有明确方向的笔当中（向上笔或向下笔），而在笔当中的位置，必然只有两种情况：一、在分型构造中。二、分型构造确认后延伸为笔的过程中。



根据这个定理，对于任何的当下走势，在任何一个时间周期里，我们都可以用两个变量构成的数组精确地定义当下的走势。

第一个变量，只有两个取值，不妨用1代表向上的笔，-1代表向下的笔；第二个变量也只有两个取值，0代表分型构造中，1代表分型确认延伸为笔的过程中。

例如（1，1）这就代表着一个向上的笔在延伸之中，（-1，1）代表向下的笔在延伸中，（1，0）代表向上的笔出现了顶分型结构的构造，（-1，0）代表向下的笔出现底分型的构造。

缠中说禅笔定理：

任何的当下，在任何时间周期的K线图中，走势必然落在一定的具有明确方向的笔当中（向上笔或向下笔），而在笔当中的位置，必然只有两种情况：一、在分型构造中。二、分型构造确认后延伸为笔的过程中。

根据这个定理，对于任何的当下走势，在任何一个时间周期里，我们都可以用两个变量构成的数组精确地定义当下的走势。

第一个变量，只有两个取值，不妨用1代表向上的笔，-1代表向下的笔；

第二个变量也只有两个取值，0代表分型构造中，1代表分型确认延伸为笔的过程中。

例如（1，1）这就代表着一个向上的笔在延伸之中，

（-1，1）代表向下的笔在延伸中，

（1，0）代表向上的笔出现了顶分型结构的构造，

（-1，0）代表向下的笔出现底分型的构造。



图91-1 笔的四种状态

任何的当下，都只有这四种状态，这四种状态描述了所有的当下走势。

更关键的是，这四种状态是不能随便连接的，例如（1，1）之后绝对不会连接（-1，1）或者（-1，0），唯一只能连接（1，0）；同样，（-1，1）只能连接（-1，0）；而（1，0）有两种可能的连接：（1，1）、（-1，1）；（-1，0）有两种可能的连接：（-1，1）、（1，1）。

有了上面的分析，我们就很容易进行更复杂点的分解。考察两个相邻的时间周期K线，例如1分钟和5分钟的。

如果5分钟里是（1，1）或者（-1，1）的状态，那么1分钟里前面的任何波动，都没有太大的价值，因为无论这种波动如何大，都没到足以改变5分钟（1，1）或者（-1，1）状态的程度，这里就对1分钟的波动有了一个十分明确的过滤作用。如果你是一个最少关心5分钟图的操作者，你根本无须关心这些无聊的波动。

此外，如果5分钟是（1，1），1分钟也是（1，1），那么，5分钟是断无可能在其后几分钟内改变（1，1）模式的，要5分钟改变（1，1）成为（1，0），至少要在1分钟上出现（1，0）或（-1，1），而在绝大多数的情况下，都是必然要出现（-1，1）的。

因此，站在病的三阶段判断的角度，对于5分钟的笔状态，1分钟的笔状态的可能导致5分钟笔状态的改变，就是一种未病的状态。

例如，对于5分钟的 $(1, 1)$ ，1分钟出现 $(1, 0)$ 是一个小的警告，但这个警告如果只出现在1个5分钟的K线里，那么不足以破坏5分钟的结构，所以这个警告不会造成实质的影响，但如果这个1分钟的 $(1, 0)$ 被确认了，那么一个重要的警告就成立了，这就是将向欲病发展了。

但这个1分钟的 $(-1, 1)$ 出现并导致5分钟的 $(1, 0)$ 在形成中，就是一个欲病向已病发展了。当5分钟的 $(1, 0)$ 也确认向 $(-1, 1)$ 发展时，就确认已病了。



这种分析，同样可以应用在日线与周线的关系上，例如最近大盘的走势，在周线上出现 $(-1, 0)$ ，而日线上目前是 $(-1, 1)$ ，这种状况是下跌里第三恶劣的情况，因为最恶劣的是，周线是 $(-1, 1)$ ，日线也是 $(-1, 1)$ ；次恶劣的是，周线是 $(-1, 1)$ ，日线也是 $(-1, 0)$ 。

对于第二、第三恶劣的情况，技术高的也是可以去操作的，至于最恶劣的那种，就算技术高的，也算了。

目前，首要等待的就是日线出现 $(-1, 0)$ 的信号，而如果这信号出现时，周线还能保持 $(-1, 0)$ ，那么就会出现第四恶劣的情况，也就是有可能出现转机的情况，是否出现，大盘走出来就知道了。

而目前的大盘处在最微妙的时候，为什么？

因为一旦日线的 $(-1, 1)$ 延续到打破周线的 $(-1, 0)$ ，这样就会变成最恶劣的走势状态，也就是周线 $(-1, 1)$ ，日线也是 $(-1, 1)$ 。换言之，目前的大盘只面临两种选择，第1恶劣还是第4恶劣，如此而已。

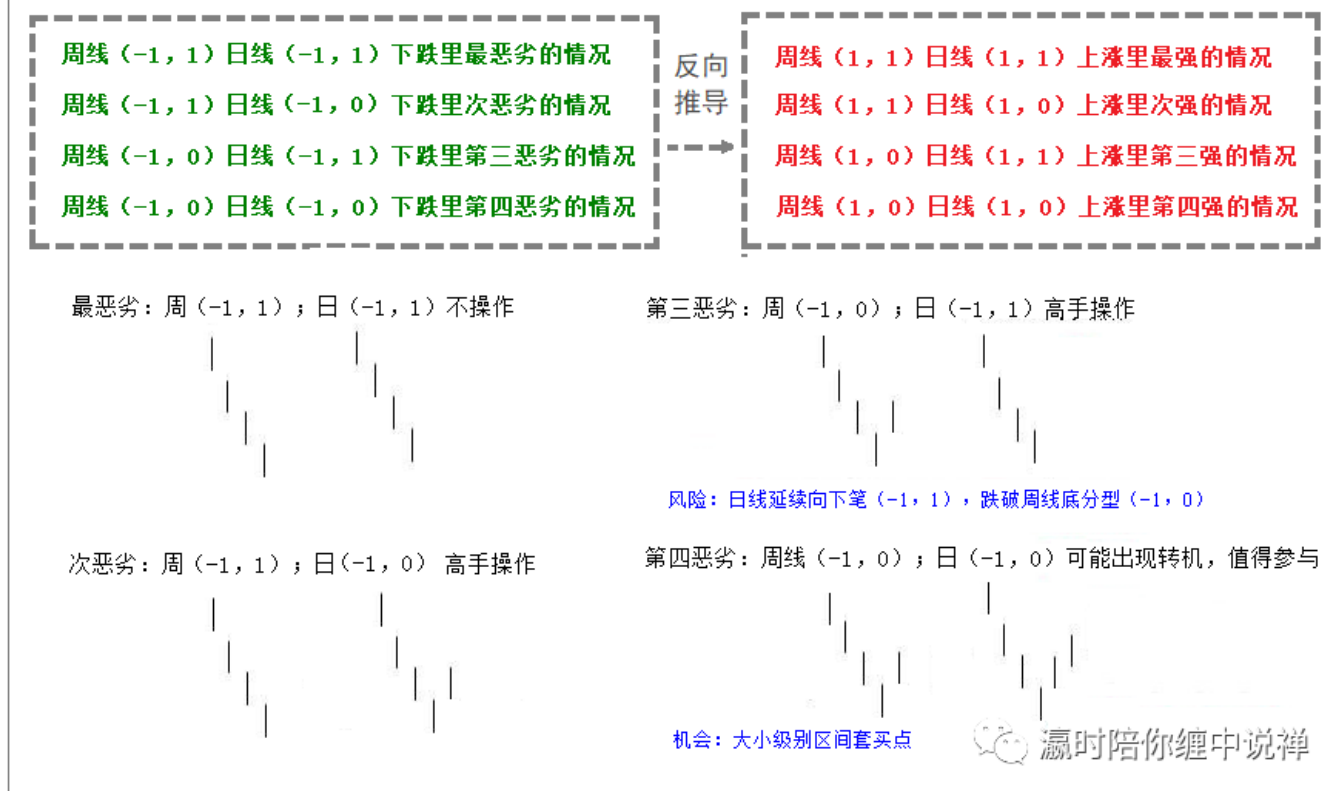


图91-2 周线笔与日线笔的表里关系

为了记录，我们可以随时给大盘开一个即时的病情记录，这个记录是一个矩阵，按1分、5分、30分、日、周、月、季、年的级别分类，这矩阵有8行，每一行就是对应级别的状态数组，这矩阵可能的情况就有4的8次方个，一个相当大的数字，代表了走势所有可能的状态，也就是所有病的状态。

当然，用巨大的计算机，我们可以实时监控所有股票的病情。

注意，每一种状态后并不是随机到任何另一种状态的，可变的状态是极为有限的，从中，可以分析出可能变化状态中出现最大可能赢利的转折状态，这种转折是必然的。

然后用大型的机器监控所有股票，在相应的状态买入，相应的状态卖出，一部自动赚钱的永动机就构造成了。关于哪些状态的转折效率是最高的，这是一个纯粹的数学问题。知识是有力量的，这就是一个例子。

当然，对于一般人来说，完全没必要去制造这样的机器，研究这样的问题。

因为我们完全可以只关心三个连续的级别，例如，1分钟、5分钟、30分钟，然后这就对应着64种状态，这里，就和易经联系上了。很多人用易经研究股票，都是糊涂一通，其实，真要用易经研究，就从这下手，这才是正道，这个以后慢慢说。

可能不少人对日分型、周分型，这笔那笔地搞得晕，这其实是最简单的情况了。现在很少有好的中医，因为学医的看到这生那克的，那里这表的，都晕了，所以中医的前途堪忧。不是中医有什

么大问题，而是现在笨人、一根筋的人太多了。

当然，仅是笔这重表里关系，不足以精确地诊断市场走势，这就象只搞清楚肺和大肠的关系，是治不好人的。可能在这重关系中的未病，站在别的关系下就看出已病来了。因此，必须再研究另外的表里关系。

更重要的是，不同的表里关系，之间还是有生克关系的，就如同中医里不同系统间的生克关系一样，只有在这个层面上，才能算初步沾了一点诊断的边。

后面这些问题，后面再说，今天累了，睡觉。



缠师自本文开始论述“走势结构的表里关系”系列，本文是该系列的第1课，该系列文章还包括93课、99课。另外本系列与之后的“中医、兵法、诗歌、操作”系列也是相关联的，可以放到一起学习。

这里必须多说一句，很多学习缠论的朋友认为缠论的精华在前半部分已经讲完了，其实在后半部分缠师讲了更深层次的内容，比如理论的实战相关（73课、88课开始的中阴判断，及表里关系等）、缠论背后的成因（哲学本质）等，所以也非常重要。

1. 在本文中，缠师把走势的阶段比喻位生病的状态：未病-欲病-已病，其对应的界限就是相应级别的第一、二、三类买卖点。

2. 给出了“缠中说禅笔定理”，并利用大小级别相对应的笔状态，来构造走势的表里关系：用两个变量构成的数组精确地定义当下的走势。

- 第一个变量，用1代表向上的笔，-1代表向下的笔；
- 第二个变量，用0代表分型构造中，1代表分型确认延伸为笔的过程中；
- 这两个变量的变化，描述了笔的四种状态： $(1, 1)$ = 向上的笔在延伸之中、 $(-1, 1)$ = 向下的笔在延伸中、 $(1, 0)$ = 向上的笔出现了顶分型结构、 $(-1, 0)$ = 向下的笔出现底分型结构。

3. 考察两个相邻的级别各自对应的笔的状态，就可以判断走势在当下处于何种情况（未病、欲病、已病），请仔细阅读课文里的例子，变成自己能熟练运用的方法。

「瀛时陪你缠中说禅」声明：文章源自缠中说禅博客。瀛时整理编写，配以音频、制图及学缠笔记，版权归瀛时所有。

赞同:18

创建时间:2020-12-26

评论:2

最后更新:2021-09-26

「缠论解盘」2020.12.26（周评）

瀛时陪你缠中说禅 10+年缠论践行者



导语



此周评是年底的最后一篇，还有4个交易日，2020年就收关了。

我们每个人都可以对自己的全年交易复下盘，总结这一年在市场中，收获了什么，又失去了什么（包括笔者自己，也是年年如此复盘）。

若你失去了时间、健康、金钱，愿失败的伤痛化为你宝贵的经验，并从中汲取更多力量前行，在明年的行情中，不再重复昨天的错误，有所提升；若你收益还不错，恭喜你，同时也请不要松懈，用心地去总结，因为即使用错误的方法，10次还能对3次。

投资的成功，是按年累计的，仅以此与大家共勉。也愿各位2021年账户长红！

盘面概览



本周盘面

- 上证指数本周上涨0.05%,周五报收3396.56点,周线构造小十字星形态;
- 深证成指本周上涨1.18%,周五报收14017.06点;
- 创业板指数本周上涨2.16%,周五报收2840.8点。
- 两市量能,沪市量能萎缩,深市有所放量。



图 20201226-1 指数周线图

需要注意的是,周线上的布林指标已经收口,这一指标形态意味着什么,看过缠论的朋友应该都明白。(参见 [教你炒股票 90](#))

一般来说,某一级别的布林通道收口,就意味着比这低级别的某个中阴过程要级别扩展或结束了,一般都对应着有相应的第三类买卖点。

更大视角

从 **月K线** 来看,上证指数自7月份攻击3400点后,在缠师所说的“**1429速率线**”中的**3/16线**的位置震荡了5个月,就看市场接下来选择何种方向。

如果多头选择向上突破,就可攻击1/4线的位置(4000点附近),能否走出来,无需预判,随着走势生长,市场会给我们答案。记住缠师的话:

有人可能问本 ID 是什么头? 本 ID 什么头都不干,多头抬不动,本 ID 比空头还砸得狠;空头砸不动,本 ID 比多头还回补得凶。



图 20201226-2 指数月线图

从 **年K线** 来看，年底收官时，一根放量的小阳线应该是大概率的事。自2019年市场在2440点见底后，目前为止，上证指数在年线上已经走出两根阳K线。

这两年里，上证50指数、沪深300指数、创业板指数的涨幅，均领先于市场平均涨幅。对投资者来说，很有可能买股票的收益，会跑输买指数ETF的收益。因为大多数人迷失在市场短期的波动中，没有抓住中长期的方向。



图 20201226-3 指数年线图



这一周，难免先要谈及酒类板块。

2020年12月24日晚间，市场监管总局发布《关于加强2021年元旦春节期间市场价格监管的通知》。通知中，明确指出要加强茅台等名优白酒价格的监管。

股价往往会提前于消息面反映，资本市场，总有资金会提前其他人先知道利空。12月23日，酒类板块已经开始了调整，尤其是近期被追捧的三线白酒股，蹭热度的黄酒、啤酒等个股。

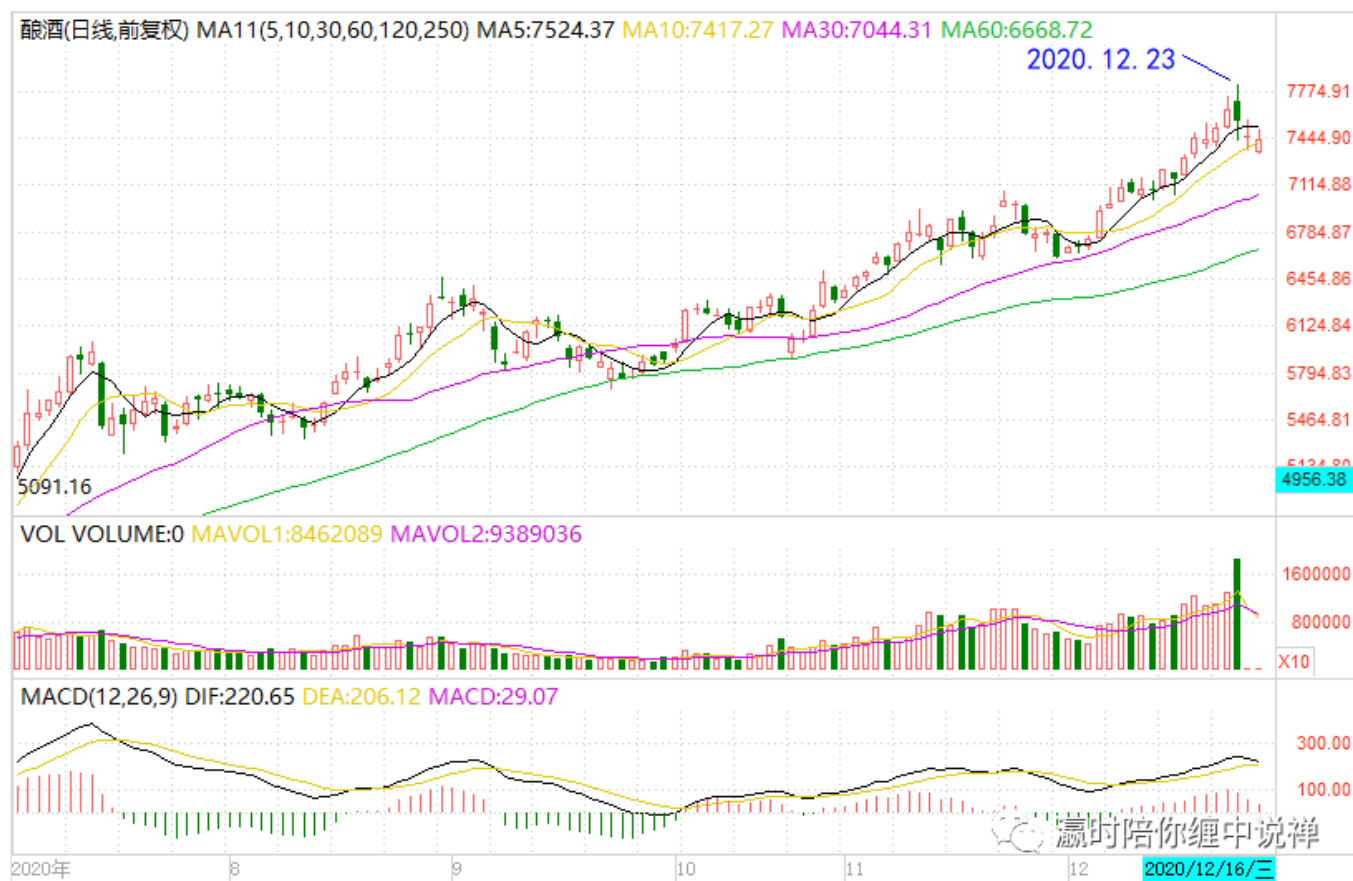


图 20201226-4 酿酒板块指数 日线图

笔者在周二的解盘文章(2020.12.22)中，曾经提示：

需要注意的是，酒类板块、新能源汽车产业链的轮炒已经持续了较长时间：

- 酒类板块，往往三线股的发动是一段行情的尾声，现在除了三线白酒股，连葡萄酒、黄酒等都开始补涨，那么在看机会的时候先要想到风险。
- 新能源汽车，这条主线的发酵是全球范围的，所以需要同时关注美股当中特斯拉的走势。

图 20201226-5 周二解盘截图

这几年的白酒行情，似乎是越喝越有，市场和股民都醉了，股价像风筝一样越飘越高。不可否认，好品质的股票会得到主流资金的力捧，而龙头企业的上涨，也带动了同板块中其他的企业鸡犬升天（比价）。但同时别忘了，拽着风筝那根线的，是估值。

酒类的调整，先死的，一定是跟在大哥后边的那些小弟。而大哥，避避风头休养一下，再出来依然是叱咤江湖的好汉。这里不展开了，一些核心逻辑，有时间会在《板块分析》专栏和大家聊。

再者，商誉减值。

本周的众多闪崩股中，“商誉地雷”成为其中重要诱因。12月23日晚，数知科技爆出商誉减值的“大雷”。据该公司公告，公司重大资产重组后形成了较大金额商誉，公司预计减值金额约为56亿元至61亿元。

商誉减值是资本市场年底的“保留节目”，把不利因素一次性计提，好让来年的经营业绩变得亮眼，是市场共同的认知。

所以，在年底避开那些高溢价收购资产、商誉占比过高的公司，是投资者当前的要务之一。



日线图上，四个指数的笔状态又出现了一些变化。

- 上证指数自周二出现顶分型后，目前已经延续4根K线（依次形成包含关系）；
- 深成指、创业板指、中小板指转为（1，0）状态，构造出顶分型结构；



图 20201226-6 注：图中黑色线为笔

上证指数

上证指数构造顶分型后，比较特殊的是：周二至周五的4根K线依次形成包含关系，所以，如果要构造向下一笔，去除包含关系后合并K线后，目前只能算顶分型的第3元素。

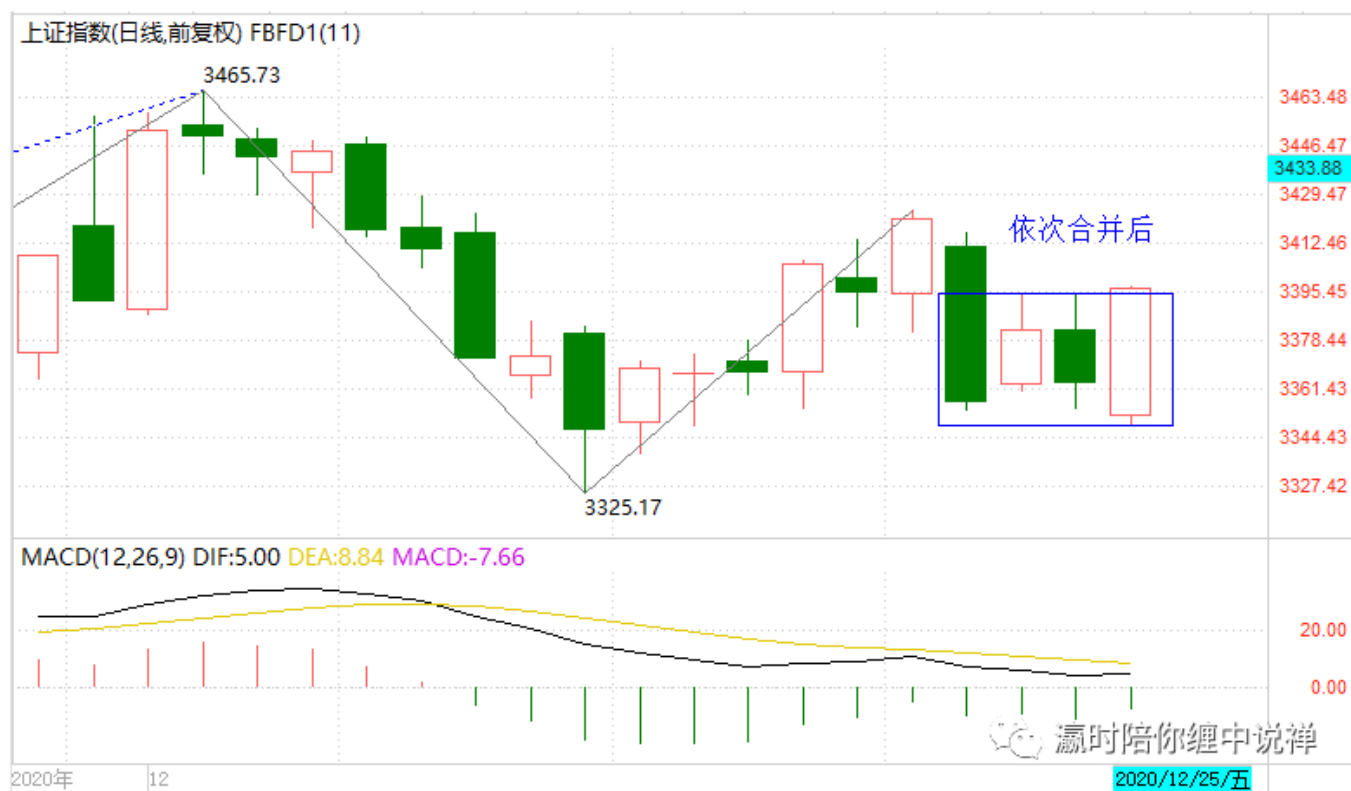


图 20201226-7 上证指数顶分型

其实，日线上的形态，是由于小级别上的走势运动所造成，一个是表、一个是里，即所谓的表里关系。

同级别分解角度

在上证指数 1 分级别走势图，自 3423 点的 1 分级别下走势，形成了下跌趋势。笔者在周二解盘文章也说到了这个分类：

明天，就要关注今日形成的 1 分下中枢，是否出现第三类买卖点，目前的下跌是非背离开中枢状态，能抽回中枢自然是强的（小转大），否则形成 3 卖点，形成下跌趋势就是大概率的事。

图 20201226-8 周二解盘截图

而如果你在周四晚上，读了笔者发布文章《缠论走势转折分析（二）：非标趋势转折》，就会知道周五的这个 1 分下跌趋势的结束如何判断，超短选手就会抓住这一介入的时机。



图 20201226-9 上证指数 1分走势图

目前这个 1分级别下跌趋势已经结束，这里有一个小细节，就是趋势盘背转折的那个3348点，有一个小转大的小结构，至于实盘怎么细致判断，笔者会在“学习难点解析”专栏的后期文章中分析：

走势转折分析（四）：小级别背驰引发大级别转折（分为三种情况）

目前在走 1分级别上的走势（注意：走势必完美视角下，该 1分级别上已经满足基本要求，之后要看走势的具体生长。）

非同级别分解角度

目前的 1分级别上走势，与之前的 1分级别上走势已经重叠，形成5分级别中枢，如下图所示：



图 20201226-10 上证指数 1分走势图

这就给了我们依托于这个5分级别中枢震荡的操作依据，最好的操作方式就是缠师所说，利用中枢震荡的次级别走势段，顶背驰卖，底背驰买。如果一个顶背驰后向下的次级别走势段，非背离开中枢，那就不再接回。

注意：如果之后走势围绕这个5分中枢震荡，并择机向上突破，那么走势就是强势的；如果这个5分中枢形成第三类卖点，那么不排除再次考验上证指数在11月4日形成的缺口支撑（3290点附近）。

而无论市场选择哪一种，对于缠论技术有把握的朋友都不是问题，因为这走势，已经被庖丁解牛，“目无全牛而合其关节”。



操作机会

- 对于短线选手来说，利用好目前这个5分级别震荡的机会。
- 觉得级别太小，不想搞的朋友，不想搞就不搞了，不需要什么理由。

缠师：

你根据理论，可以罗列出一大堆必然出现的机会。后面面临的，只是选择问题。

例如，第1个机会，你会觉得级别太小，不想搞。那么不想搞就不想搞了，就像一个面首，你见了不想搞，难道还需要什么理由？

你真正明白了本ID的理论，操作其实就是这么简单，唯一需要问自己的，就是你现在有没有搞的兴趣，这个机会，这个面首，在这一刻，你想搞吗？

关于主线的大方向

笔者没有变过，但是主次会有所调整，依据当下市场资金的选择做轮动，周末也会调整股票池里的个股。

周五解盘 (12.11)

1. 受经济复苏带动，年内涨幅较小的顺周期低估值板块（基本面驱动）；
2. 受大宗商品价格上涨带来动，有涨价逻辑的周期性板块（比价效应）；
3. 前期深幅调整，已经调整到位、先于大盘止跌的新能源汽车、军工、及科技分支。（十四五政策扶持 + 超跌后估值合理）

另外，按照周末政治局会议的定调，同时关注需求侧改革（消费股）、自主可控的中长期投资机会。

图 20201226-11 解盘截图

END

声明：文章为「瀛时陪你缠中说禅」原创发布，用缠论视角解析盘面，不作为任何投资建议，仅供参考。

赞同:10

评论:4

创建时间:2020-12-26

最后更新:2021-01-08

「缠中说禅」教你炒股票 92





这几天解盘时说到关于中枢震荡的一些细节问题，这里先穿插把相应内容说说。

中枢震荡，最终一定以某级别的第三类买卖点结束。但问题是，如何预先给出有参考价值的提示，也就是如何去监控这震荡是在逐步走强，还是逐步走弱，这是一个有操作价值的问题。当然，顺便地，可以为每次的震荡高低点的把握给出一个大致的区间。

一个中枢确立后，中枢区间的一半位置，称为震荡中轴Z。而每一个次级震荡区间的一半位置，依次用 Z_n 表示。

当然，最标准的状态，就是 Z_n 刚好就是Z，但这是很特殊的例子。显然， Z_n 在Z之上，证明这个震荡是偏强的，反之偏弱。

震荡的中枢区间是[A, B]，那么，A、Z、B这三条直线刚好是等距的， Z_n 的波动连成曲线，构成一个监视中枢震荡的技术指标。

当然，只要有波动，就可以用类似中枢、走势类型之类的手段去分析。不过 Z_n 的数量不会过于庞大，不会超过9个数据，超过了，次级别就要升级了，所以这样的分析意义不大。

一般来说，这个指标是一个监视。

这里，存在着一种必然的关系，就是最终， Z_n 肯定要超越A或B，为什么？如果不这样，就永远不会出现第三类买卖点了，这显然是不可能的。

但必须注意，反过来， Z_n 超越A或B并不意味着一定要出现第三类买卖点的，也就是，这种超越可以是多次的，只有最后一次才构成第三类买卖点。

一个中枢确立后，中枢区间的一半位置，称为震荡中轴Z。

而每一个次级震荡区间的一半位置，依次用 Z_n 表示，当然，最标准的状态，就是 Z_n 刚好就是Z，但这是很特殊的例子。

显然， Z_n 在Z之上，证明这个震荡是偏强的，反之偏弱。

震荡的中枢区间是[A, B]，那么，A、Z、B这三条直线刚好是等距的， Z_n 的波动连成曲线，构成一个监视中枢震荡的技术指标。

一般来说，这个指标是一个监视。

这里，存在着一种必然的关系，就是最终， Z_n 肯定要超越A或B，为什么？如果不这样，就永远不会出现第三类买卖点了，这显然是不可能的。

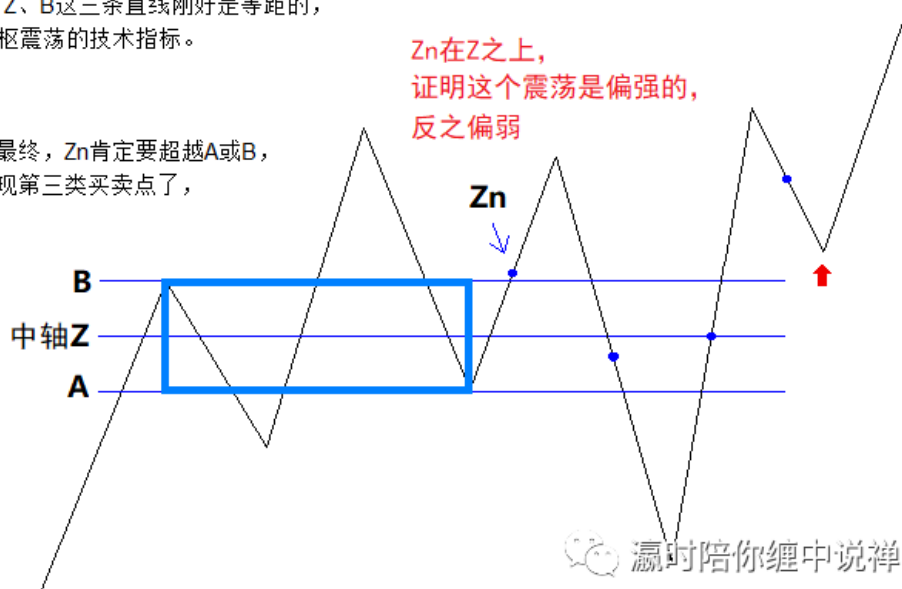


图92-1 中枢震荡监视器

不过，实际上的情况在绝大多数情况下没有这么复杂，一般一旦有这类似的超越，就是一个很大的提醒，也就是这震荡面临变盘了。

一般来说，如果这超越没有构成第三类买卖点，那么一般都将构成中枢震荡级别的扩展，这没有100%的绝对性，但概率是极为高的。



有了这些知识，对于中枢震荡的可介入性，就有了一个大概的范围。

对于买来说，一个 Z_n 在Z之下，甚至在A之下的，介入的风险就很大，也就是万一你手脚不够麻利，可能就被堵死在交易通道中，而不能顺利完成震荡操作。

同时，那些 Z_n 缓慢提高，但又没力量突破B的，要小心其中蕴藏的突然变盘风险，一般这种走势，都会构成所谓的上升楔型之类的诱多图形这种情况，反之，同样存在下降楔型的诱空，道理是一样的。

有了这些知识，对于中枢震荡的可介入性，就有了一个大概的范围。

对于买来说，一个 Z_n 在 Z 之下甚至在 A 之下的，介入的风险就很大，也就是万一你手脚不够麻利，可能就被堵死在交易通道中而不能顺利完成震荡操作。

同时，那些 Z_n 缓慢提高，但又没力量突破 B 的，要小心其中蕴藏的突然变盘风险，一般这种走势，都会构成所谓的上升楔形之类的诱多图形。

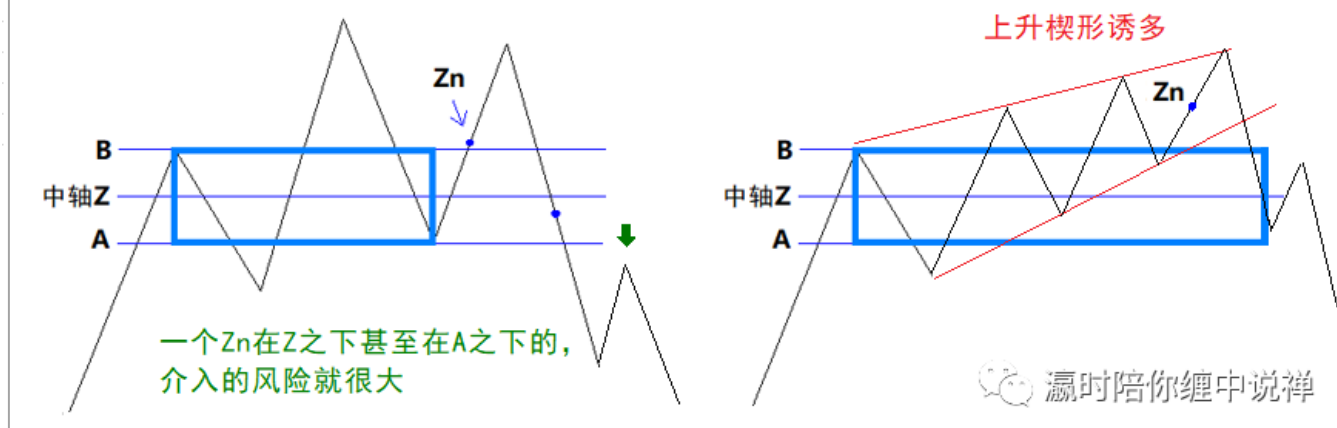


图92-2 中枢震荡的可介入性

另外，中枢震荡中次级别的类型其实是很重要的，如果是一个趋势类型， Z_n 又出现相应的配合，那么一定要注意变盘的发生，特别那种最后一个次级别中枢在中枢之外的，一旦下一个次级别走势在该次级别中枢区间完成，震荡就会出现变盘。

结合布林通道的时间把握，这样对震荡的变盘把握，将会有极为高的预见性了。

除了特殊的情况， Z_n 的变动都是相对平滑的，因此，可以大致预计其下一个的区间，这样，当下震荡的低点或高点，就可以大致算出下一个震荡的高低点，这都是小学的数学问题，就不说了。



缠师在本文中，针对大家在操作中、把握不好的中枢震荡给出了判断的一般方法。

1. 一个中枢确立后，中枢区间的一半位置，称为震荡中轴Z。震荡的中枢区间是[A, B]，每一个次级震荡区间的一半位置，依次用Zn表示。
2. 根据Zn与中轴Z的相对位置、及是否超越中枢区间，来判断走势的强弱，从而构成中枢震荡的监视器。
 - 一旦Zn超越A或B，就是一个很大的提醒，震荡面临变盘了。一般情况下，如果这超越没有构成第三类买卖点，那么一般都将构成中枢震荡级别的扩展。
 - 对于买来说，一个Zn在Z之下甚至在A之下的，介入的风险很大。
 - 那些Zn缓慢提高，但又没力量突破B的，要小心其中蕴藏的突然变盘风险，一般这种走势，都会构成上升楔型之类的诱多图形。
3. 中枢震荡中次级别的类型很重要，如果是一个趋势类型，Zn又出现相应的配合，那么一定要注意变盘的发生，特别那种最后一个次级别中枢在中枢之外的，一旦下一个次级别走势在该次级别中枢区间完成，震荡就会出现变盘。（注：产生中枢的三类买卖点）

END

「赢时陪你缠中说禅」声明：文章源自缠中说禅博客。赢时整理编写，配以音频、制图及学缠笔记，版权归赢时所有。

赞同:19

创建时间:2020-12-28

评论:2

最后更新:2021-01-04

「缠中说禅」教你炒股票 93

赢时陪你缠中说禅 10+年缠论践行者



走势结构的两重表里关系2 (2008-01-15 18:08:05)

显然，所有问题都集中在 $(1, 0)$ 或 $(-1, 0)$ 之后怎么办。

如果这两种情况后只有一种情形，那当然不错，可惜这世界没有这么简单， $(1, 0)$ 或 $(-1, 0)$ 之后，都有 $(1, 1)$ 、 $(-1, 1)$ 两种可能。

显然，所有问题都集中在 $(1, 0)$ 或 $(-1, 0)$ 之后怎么办，

如果这两种情况后只有一种情形，那当然不错，可惜这世界没有这么简单，

$(1, 0)$ 或 $(-1, 0)$ 之后，都有 $(1, 1)$ 、 $(-1, 1)$ 两种可能。

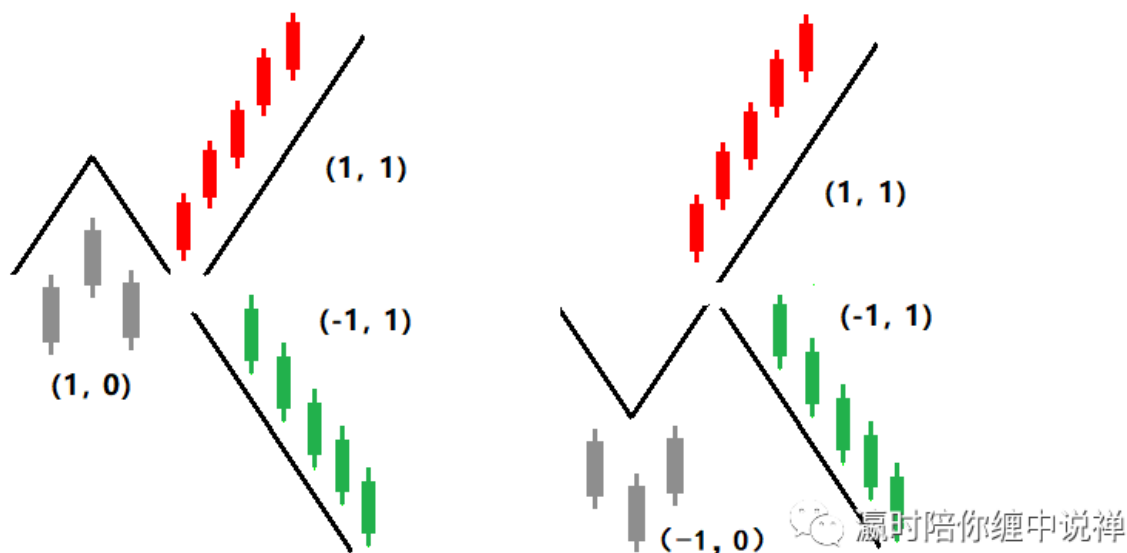


图93-1 两种可能示例图

以 $(1, 0)$ 为例子， $(-1, 0)$ 的情况反过来就是。

$(-1, 0)$ 这个信号是绝对明确、毫不含糊的，任何人都可以唯一地去确定。那么，一个同一的信号，对于不同的人，处理的方法是不同的，这和每个人的水平相关：

一、如果你震荡操作的水平一般，而又胆子比较小，又没时间、跑道，喜欢落袋为安的

那么，一个足够周期的 $(1, 1)$ 后，出现 $(1, 0)$ ，例如周的或日的，这意味着已经有足够的获利空间。这时候，最简单的作法就是把成本先兑现出来，留下利润，让市场自己去选择，不费那个脑子了。

剩下的筹码可以这样操作，就是如果出现 $(-1, 1)$ ，那就意味着低周期图上肯定也出现 $(-1, 1)$ ，那么在这个向下笔结束后回来的向上笔只要不创新高，就可以把剩余筹码扔掉。

例如周的，你可以看日或者30分钟周期的低周期。当然，还可以直接就看周的5周均线，只要有效跌破就走，这可能更简单。

一、如果你震荡操作的水平一般，

那么，一个足够周期的(1, 1)后出现(1, 0)，例如周的或日的，
这意味着已经有足够的获利空间，这时候，最简单的作法就是把成本先兑现出来，
留下利润，让市场自己去选择，不费那个脑子了。

剩下的筹码可以这样操作，就是如果出现(-1, 1)，
那么意味着低周期图上肯定也出现(-1, 1)，
那么在这个向下笔结束后回来的向上笔只要不创新高，
就可以把剩余筹码扔掉。

例如周的，你可以看日或者30分钟周期的低周期。
当然，还可以直接就看周的5周均线，
只要有效跌破就走，这可能更简单。

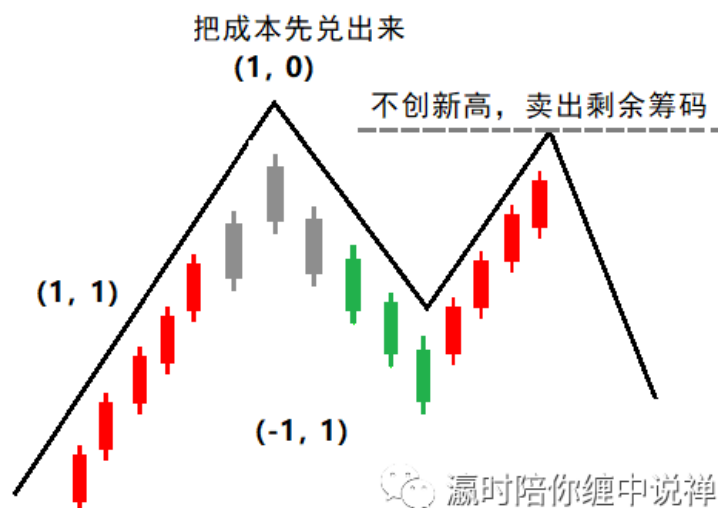


图93-2 (1, 1) 转化为 (-1, 1)

二、如果你震荡操作水平比较好

就利用(1, 0)后必然出现的震荡进行短差操作，由于都是先卖后买，所以如果发现市场选择了(-1, 1)，那么最后一次就不回补了，完全退出战斗。

注意，利用短差操作时，一定要分析好这个(1, 1)到(1, 0)所对应的走势类型，例如一个周线上的(1, 1)到(1, 0)，必然对应着一个小级别的上涨，至于这个级别是1分钟，还是5分钟、30分钟，那看具体的图形就一目了然了。

(1, 0)的出现，有两种可能的情形，一、该对应的上涨出现明确的背驰完全地确认结束，那么整个震荡的区间，就要以上涨的最后一个中枢为依据，只要围绕着该区间，就是强的震荡，否则，就肯定要变成(-1, 1)了，就是弱的震荡了。弱的震荡，一般一旦确认，最好还是不参与。等出现(-1, 0)再说了。

二、如果你震荡操作水平比较好，

就利用 $(1, 0)$ 后必然出现的震荡进行短差操作，由于都是先卖后买，所以如果发现市场选择了 $(-1, 1)$ ，那么最后一次就不回补了，完全退出战斗。

注意，利用短差操作时，一定要分析好这个 $(1, 1)$ 到 $(1, 0)$ 所对应的走势类型，例如一个周线上的 $(1, 1)$ 到 $(1, 0)$ ，必然对应着一个小级别的上涨，至于这个级别是1分钟还是5分钟、30分钟，那看具体的图形就一目了然了。

$(1, 0)$ 的出现，有两种可能的情形，

一、该对应的上涨出现明确的背驰完全地确认结束，那么整个震荡的区间，就要以上涨的最后一个中枢为依据，只要围绕着该区间，就是强的震荡，否则，就肯定要变成 $(-1, 1)$ 了，就是弱的震荡了。

弱的震荡，一般一旦确认，最好还是不参与。等出现 $(-1, 0)$ 再说了。

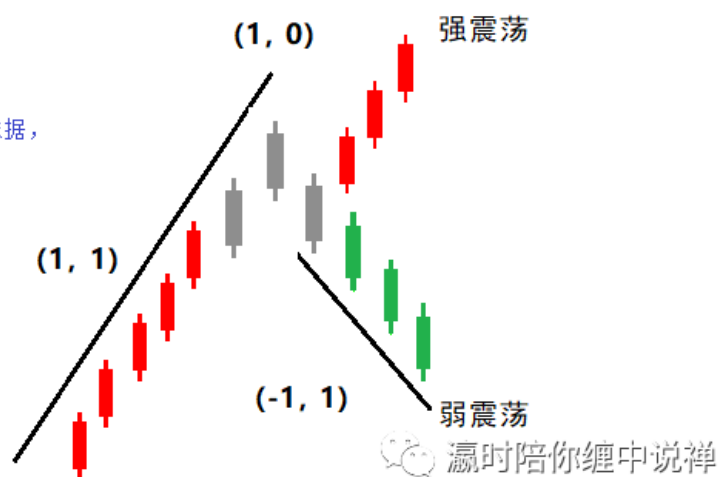


图93-3 $(1, 0)$ 后的两种情况

三、如果市场最终选择 $(1, 1)$ ，那么这个 $(1, 0)$ 区间就有着极为重要的意义。

这区间上下两段的 $(1, 1)$ ，就可以进行力度比较，一旦出现后一段力度小于前一段，就是一个明确的见顶信号，然后根据对应的走势类型进行区间套定位，真正的高点就逃不掉了。

以 $(1, 0)$ 为例子，

那么，一个同一的信号，对于不同的人，处理的方法是不同的，

这和每个人的水平相关：

三、如果市场最终选择 $(1, 1)$ ，那么这个 $(1, 0)$ 区间就有着极为重要的意义。

这区间上下两段的 $(1, 1)$ ，就可以进行力度比较，

一旦出现后一段力度小于前一段，就是一个明确的见顶信号，

然后根据对应的走势类型进行区间套定位，真正的高点就逃不掉了。

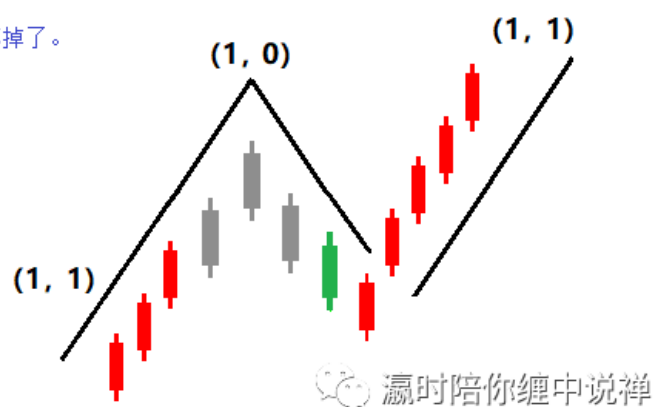


图93-4 $(1, 0)$ 转化为 $(1, 1)$

上面，把可能的操作进行了分类说明，方法不难，关键是应用时得心应手，这可不是光说就行的。最终能操作到什么水平，就看各位自己磨练的工夫了。



在本文中，缠师继续讲“走势结构的表里关系”系列课程。针对笔的状态， $(1, 0)$ 或 $(-1, 0)$ 之后怎么操作，进行了讲解。并以笔构造出顶分型结构后 $(1, 0)$ 为例，针对不同操作者给出建议：

1. 震荡操作的水平一般，先保住获利：

- 在大级别的向上笔 $(1, 1)$ 后，出现顶分型 $(1, 0)$ ，最简单的就是把成本先兑现出来，留下利润，让市场自己去选择；

- 剩下的筹码，如果出现 $(-1, 1)$ ，在这个向下笔结束后回来的向上笔只要不创新高，就可以把剩余筹码扔掉。

2. 震荡操作水平比较好，可以利用 $(1, 0)$ 后必然出现的震荡进行短差操作

- 先卖后买，如果发现市场选择了 $(-1, 1)$ ，最后一次就不回补了，完全退出战斗。
- 注意，利用短差操作时，一定要分析好 $(1, 1)$ 到 $(1, 0)$ 所对应的走势类型，只参与强势震荡。

3. 注意：如果市场最终选择 $(1, 1)$ ，那么这个 $(1, 0)$ 区间就有着极为重要的意义。

- 这区间上下两段的 $(1, 1)$ ，就可以进行力度比较，一旦出现后一段力度小于前一段，就是一个明确的见顶信号，然后根据对应的走势类型进行区间套定位，真正的高点就逃不掉了。
- 这里缠师指的是向上一笔后形成“中继底分型”，之后继续向上笔继续延续，那么在小级别上可以把底分型前后的两段走势进行比较，看是否背驰。

END

「瀛时陪你缠中说禅」声明：文章源自缠中说禅博客。瀛时整理编写，配以音频、制图及学缠笔记，版权归瀛时所有。

赞同:17

创建时间:2020-12-29

评论:2

最后更新:2021-01-04

「缠中说禅」教你炒股票 94

瀛时陪你缠中说禅 10+年缠论践行者



当机立断 (2008-01-21 17:29:47)



本ID说过，要学本ID的理论，首先要洗心革面。为什么？

因为你前面一切关于股票的知识，可能都是后面学习的毒药。在本ID这里，只有严格分类后的不同操作类型，没有其他那么多无聊的不切边际的所谓预测。

一句话，来本ID这里学习，第一层次，就是要达到：当机立断。

机会，是可以预先分析的，但这分析，不是预测，而是建立在完全分类基础上的边界分划，这分划完全来自本ID理论的纯数学构造，这构造的唯一性与精确性保证了这分类与边界的当下确认性。

其实，这问题已经说过，但必须再次说，为什么？因为这是一种完全不同的思维方式，如果你不能明白，就永远与本ID的理论无缘。



例如，在现在，对以后的大盘走势，我们马上可以分析出所有必然出现的机会：

1、一个最小的机会，就是大盘线段下移后形成的线段类背驰，这里对应着两个目标，最好的是回拉上面的1分钟中枢，从而形成5分钟中枢，剩下的就是形成第二个1分钟的下跌中枢。

2、第一个机会出现后，根据演化的当下选择，马上可以找到下一个必然出现的机会，就是如果是5分钟中枢，那么就有着一个中枢震荡的机会；如果是1分钟的第二中枢，那么就等着后面的底背驰或者这中枢扩展为5分钟后的震荡机会。

类似地，对任何走势，我们都可以根据理论，马上严格地给出必然出现的机会。

市场就是这么贱，虽然折腾无数的人，但就是从来没有任何失误地按照本ID的理论去走，所以，本ID可以把市场叫为面首。

任何一个当下，你都可以根据本ID的理论马上给出后面必然要出现的机会。上面说的是买点，卖点的情况是一样的。

好了，你根据理论，可以罗列出一大堆必然出现的机会。后面面临的，只是选择问题。

例如，第1个机会，你会觉得级别太小，不想搞。那么不想搞就不想搞了，就像一个面首，你见了不想搞，难道还需要什么理由？

你真正明白了本ID的理论，操作其实就是这么简单，唯一需要问自己的，就是你现在有没有搞的兴趣，这个机会，这个面首，在这一刻，你想搞吗？

如果你想搞，那么，你就需要一系列的准备，通道的、资金的、一切的安排都要安排好，然后关键要把退出的边界条件也设置好。

例如，对于第1个机会，设置的退出条件，就可以是原来的最后一个类中枢，或者是线段向上走势类型中的类背驰或类盘整背驰。

当然，根据这样的设置条件，在T+1条件下，你完全有可能走不出来，为什么？因为这买卖点可能就在当天完成了，买了卖不掉。所以，在设置时，可能还要参考机会出现的时间，如果在早上，可能要考虑一下。如果在下午，那就胆子可以大点。

当然，这还和你自己实际的情况有关，例如一个中线走势极为良好的股票，如果一个线段下跌就去掉了20%，而你又在高位跑掉了，那这个回补机会当然就可以胆子大点。

更容易的，就是把级别放大点，如果你按周线操作，那么从2005年下半年买了到现在，你根本连一次都不需要操作，谁告诉你本ID的理论只做短线的？是孔男人告诉你的吧？



对于每种机会类型，都需要把各种可能的出现情况都考虑清楚，这样可以判断其力度，从而决定进出的资金量。

这就如同419，你今天想419了，但总要看到真正的货后，才能决定这投入的量。谁告诉你419就一定要奋不顾身的？419难道就不可以见了就撤？从见了就撤到奋不顾身，这里可以有无数的情況出现，当机立断，这就是唯一的。

学了本ID的理论，脑子里必须时刻有两个字：级别。如果连级别都搞不清楚，你还419？被419还差不多。

有了级别，就是节奏问题了。419，就是见好要收，而不是天长地久，这都不明白，就等着灾难连连吧。不会卖出，就等于失去了下次买入的机会。这个节奏之所以难，说白了，就是贪嗔痴疑慢作怪。

对于初学者，一定要机械地给点束缚，等于那死猴子带上个圈圈。这个束缚，就是5周、5日这些线，一旦分型后有效破了，一定走，这就是束缚。当然，对熟练的，就不需要这些了，严格的走势分类自动就给出一切。

练习的第一步，很简单，就是在任何时刻点位，都能马上根据理论把后面的机会第一时间反应出来。注意，任何的机会，必然在本ID理论的输出中。市场的机会与本ID理论的输出，是严格一一对应的。这就是本ID理论之所以厉害的其中一面。

第二步，根据自己当下的心情、资金等等，选择介入的机会，放弃不想介入的机会。

然后就等待机会的显现，当机立断，就这么简单。**但，这最后一步，足够你修炼N年了。**



瀛时「学缠笔记」

缠师在本文中强调了应用缠论时，要按照严格分类后的边界条件、来进行相应的操作（当机立断），而不要预测走势会如何走。

1. 用当时的大盘走势举例，说明机会的不断显发及应对手段：

- 一个最小的机会，就是大盘线段下移后形成的线段类背驰，这个机会，如果觉得级别太小，不想搞就不想搞了；
- 第一个机会出现后，根据演化，马上可以找到下一个必然的机会，如果是5分钟中枢，就有一个中枢震荡的机会、如果是1分钟的第二中枢，就等着后面的底背驰或中枢扩展为5分钟后的震荡机会。

2. 要能做到当机立断，必须进行练习：

- 第一步、在任何时刻点位，都能马上把后面根据理论把机会第一时间反应出来；
- 第二步、根据自己当下的心情、资金等等，选择介入的机会，放弃不想介入的机会。
- 第三步、等待机的显现，当机立断。这最后一步，足够修炼N年了。

3. 机会，是可以预先分析的，但这分析，不是预测：

- 是建立在完全分类基础上的边界分划，这分划完全来自本ID理论的纯数学构造；
- 这构造的唯一性与精确性保证了这分类与边界的当下确认性。

END

「瀛时陪你缠中说禅」声明：文章源自缠中说禅博客。瀛时整理编写，配以音频、制图及学缠笔记，版权归瀛时所有。

赞同:9

评论:0

创建时间:2020-12-30

最后更新:2021-01-04

「缠中说禅」教你炒股票 95

赢时陪你缠中说禅 10+年缠论践行者



修炼自己 (2008-01-22 16:10:20)



本ID觉得，当人被刺激后，大概学习的效率会高点，所以就连续写课程了，让有缘人得之。

要战胜市场，首先要了解市场的众生。市场是合力的，而合这力的不是机械，而是活生生的人。

市场中，最多数的，都是糊涂蛋，赚钱了不知道为什么，亏钱了不知道为什么，最后变青蛙了，也会说，井上面的天空好大，好复杂，怎么处理啊？哪里有拐杖啊？

几乎绝大多数的人，进市场来时，根本不知道市场是什么，然后就不断投入，最后有些输红眼了，砸锅卖铁也就进来了。

对于市场，本ID有一个观点，大概有点过分，但确实是对的。市场，就是要0投入去赚钱。

很多人很关心本ID的投资历史，当然，有很多事情，不能说，因为涉及太多的东西。但有一样事情，本ID是可以说的，就是本ID在市场中，等于没有投入过1分钱。

本ID第一笔钱是1990年初新股赚回来的，那时候买新股的钱，很不好意思，不是本ID的，上市后，就把本还了，剩下的利润，就是本ID在市场中的第一笔钱，从此，无论本ID操作的钱有多少，本ID从来没有在市场中投入过1分钱。

当然，现在还按90年代初那种疯狂状态是不行了，但本ID还是觉得，你投入市场的钱，一定不能无限增加。如果你第一笔投入100万，还不能赚到钱，你还投什么啊？你100万都搞不好，难道想搞100万的平方啊？

只要有稳定的技术和操作，初始投入多少根本不重要。就算你只有1万元，10次翻倍操作后就1000万了，而即使你开始有1000万元，10次连续的亏损后，你也没有多少钱了。

问题不是投入的多少，而是技术与操作。所有把市场当赌场的，最终的命运都只能是悲惨的。



对于市场上的众生，本ID给的第一忠告就是，把你的第一笔钱运作好，然后把本拿走，最后把这利润变成巨大的数字，这才是市场中真正的操作。

市场上的真正成功，是以十年为单位的，无论你开始有多少钱，10年都足以让你变成上一个足够大的台阶，一笔0成本、0投入的钱，让你在市场无比轻松。

绝大多数的人，因为贪婪而不断投入，又因为恐惧而落荒而逃。但市场，进来一次，几乎就很难再离开了。落荒而逃的，最终都是在高潮中又被忽悠进来，最终还是青蛙给煮了，这种事情，难道还少见？

还有不少的，以评价别人为事情，市场中，唯一的评价，就是你的操作，有那时间，练习一下操作吧，这才是市场中人干的事情。市场，不是选秀场，别把自己当超男超女或他们的粉丝。市场里，是刀和血，超男超女和粉丝，只有被煮的份。

市场中，唯一需要考虑的，就是对操作水平的提高，这是一切的根本。别人，最多是你的陪练。

学习理论，一定要彻底穷源，然后在实践中不断升级，工夫是要靠磨练出来的。用你的第一笔钱，一笔绝对不影响你生活的钱，创造一个操作的故事，这就是市场的操作者。

操作的层次很多，这是一个不断修炼的过程，把基础弄好了，你可以不断前行。市场的机会无穷，坐一次电梯不怕，关键是电梯之后，你能不再电梯。

修炼自己，市场中生存，别无他法。



缠师在当日上证指数大跌-7.22%、收大阴线时，专文写了这篇“修炼自己”，来强调操作策略和纪律。

1. 不要做市场中的糊涂蛋，赚钱不知道为什么、亏钱也不知道为什么，输红了眼不断亏损、不断投入，最后变青蛙了，还幻想着寻找拐杖。

2. 市场，就是要 0 投入去赚钱。

- 只要有稳定的技术和操作，初始投入多少根本不重要。
- 问题不是投入的多少，而是技术与操作。
- 市场上的真正成功，是以十年为单位的，无论你开始有多少钱，10 年都足以让你变成上一个足够大的台阶，一笔 0 成本、0 投入的钱，让你在市场无比轻松。

3. 市场中，唯一需要考虑的，就是对操作水平的提高，这是一切的根本。

- 学习理论，一定要彻底穷源，然后在实践中不断升级，工夫是要靠磨练出来的。
- 操作的层次很多，这是一个不断修炼的过程，把基础弄好了，你可以不断前行。

END

「瀛时陪你缠中说禅」声明：文章源自缠中说禅博客。瀛时整理编写，配以音频、制图及学缠笔记，版权归瀛时所有。

赞同:12

创建时间:2020-12-31

评论:1

最后更新:2021-01-04

「缠中说禅」教你炒股票 96

瀛时陪你缠中说禅 10+年缠论践行者



无处不在的赌徒心理 (2008-01-23 16:18:38)



市场中，最大的敌人之一，就赌徒心理、赌徒思维。

赌，最终的结局就只有一个，如果你以赌徒心理参与市场，那么你的结局就已经注定，你就算还没在锅里，那也只是养肥了再煮而已，没什么区别。赌徒心理无处不在，除了上一课说的不断加码，还有一些，甚至自己都没有注意到。

例如，有人亏钱了，然后就想，等反弹到多少多少一定出来，以后不玩了。这看起来很不赌徒，但其实也是赌徒心理。赌徒心理一个最大的特点，就是预设一个虚拟的目标，一个想象中的目标，完全无视市场本身。

还有一个特点，就是怕失去机会，怕失去了赚大钱的机会。例如，万一走错了，怎么办？万一还涨，不就亏了？诸如此类。

注意，市场中生存，从来就不是靠一次暴富得到的，一次暴富最后倾家荡产的，本ID见多了。

市场真正的成功，都是严格的操作下完成的。操作失误了有什么大不了的，市场的机会不断涌现，一个严格的操作程序，足以保证你长期的成功。

赌徒心理，一个很经常的行为，就是砍了又追，追了又砍，完全被一股无明的业力牵引，就往那鬼窟里去了。这所谓的杀红了眼，所以就被杀了。

赌徒心理，一个更经常的行为，就是不敢操作，看到机会到来，就是怕，等机会真正起来了，又后悔，然后就追上去，5元不敢买的，过段时间50元都敢买，结果又被杀了。

赌徒心理，还有一种就太常见了，就是听消息，找捷径，以为这世界上就有一个馅饼一定能拍着自己，可能吗？就算能吃到点馅饼，那玩意能当长期饭票吗？

赌徒心理，还有一种大概是最常见的，就是我要赚钱买房子、车子。我投入，要把装修的钱赚回来。可悲呀，你以为市场是慈善场所？那是杀人的地方！



生活，很简单，一天三顿，五谷为养、五果为助、五畜为益、五菜为充，而不是那些古灵精怪的玩意；**市场很简单，就如同生活，在一定的韵律中生长出利润。只有那韵律，那平凡但又能长久的赢利模式，才能使得你战胜市场。**

你不需要如赌徒一样，整天烦躁不安，又期盼又恐惧，折腾不休。你只要平静地按照自己的韵律、按照市场的显现去与日俱增地强大自己。错过了，就错过了，后面有无数的机会等着。

你，不需要把自己设计为超人。超人是不需要设计的，超人是干出来的。你能长期地战胜市场，你就是市场的超人。因为市场的原则就是，只有最少数的人才能长期地战胜市场，你不是超人，谁还是？

你，当然会不时面对不同的危机，危机不能躲，用最快、最明确、最直面的手段解决，只要还有翅膀，天空就是你的。

前面说，你要用0成本投入。当然，实际上也没必要这样严格。

你可以把你完全不影响生活的钱拿出来，告诉自己，这就是你唯一的资本，你没有后援，然后用这创造你自己的神话。

当然，如果你输光了，你可以再给自己一次机会，但在给自己这次机会之前，你必须把自己彻底解剖一次，把你所有失败的根源都挖出来，然后你告诉自己，这是你最后的尝试。

如果你又输光了，那么，你就退出吧，不是每一个人都适合市场的，不是每一个人都要去当市场的高峰，我们有时候必须面对的最客观的事实就是：我不行。

然后给自己N年的机会，去学习、去历练，在N年以后，你觉得你有足够的信心重新回到市场了，你再给自己一次机会，如果这还不行，那这一生，你就和市场永远再见。买基金，买国债，什么都可以，但还是别亲自到市场来了。

市场，只是生活的一部分，如此而已。



这一篇文章，是缠师继续95课的“修炼自己”，接着讲操作心态和纪律的问题。

1. 散户有很多的错误心理导致交易行为的失败，被缠师称之为“赌徒心理”

- 赌徒心理，最大的特点，就是预设一个虚拟、想象中的目标，完全无视市场本身；
- 赌徒心理，还有一个特点，怕失去了赚大钱的机会，企图一夜暴富；
- 赌徒心理，一个很经常的行为，就是砍了追、追了砍，杀红了眼，所以就被杀了；
- 赌徒心理，一个更经常的行为，看到机会来了不敢操作，等真正起来了又追高被套；
- 赌徒心理，还有一种常见的，就是听消息，找捷径，企图找拐棍；
- 赌徒心理，还有一种最常见的，就是幻想已经赚到钱要买这买那，结果现实很残酷。

2. 缠师的建议，如何戒掉“赌徒心理”

- 市场中真正的成功，都是严格的操作下完成的。操作失误了有什么大不了的，市场的机会不断涌现，一个严格的操作程序，足以保证你长期的成功；
- 市场很简单，就如同生活，在一定的韵律中生长出利润。只有那韵律，那平凡但又能长久的赢利模式，才能使得你战胜市场；
- 面对危机不能躲，用最快最明确最直面的手段解决，只要还有翅膀，天空就是你的。

「瀛时陪你缠中说禅」声明：文章源自缠中说禅博客。瀛时整理编写，配以音频、制图及学缠笔记，版权归瀛时所有。

赞同:11

创建时间:2021-01-01

评论:2

最后更新:2021-01-04

2021，祝福你

瀛时陪你缠中说禅 10+年缠论践行者



岁末已至，新的一年，2021。

新年第一天，公号文原本将要发送的104课的「图片2021」已设定好，然而忽然改变主意。2021，要送上祝福，送给跨入2021年的你。

旧事已过，一切皆新。祝愿 2021年，平安喜乐！

愿你，所求皆所愿，所行皆坦途。无病、无灾、无难、无怨，活得清醒通透、快乐且自在。

愿你，依然拥有期待的心，奔赴你的目标、热爱和梦想。

愿你，可以时常叮咛自己：珍惜爱护自己所拥有的，将那些美好、温柔和爱，用心收藏。

愿你，可以总是告诉自己：2021，新的一年，我可以，也能够，遇见更好的自己！

祝福你，亲爱的朋友！

「瀛时陪你缠中说禅」

赞同:14

创建时间:2021-01-01

评论:1

最后更新:2021-01-01

「缠中说禅」教你炒股票 97

赢时陪你缠中说禅 10+年缠论践行者



中医、兵法、诗歌、操作 1 (2008-01-29 15:49:06)



世界上，从来不缺乏贪婪，最大的表现之一，就是上帝式思维。有一上帝，你信了他，所有事情就是他的，你就又天国，又永生的，这本质上，就是人类的贪婪所制造的幻象。

在市场中、操作中，这贪婪的最大表现就是希望寻求一种预测性的、一劳永逸的上帝式指标、模式，先验地决定了一切，然后有这东西，在市场中就可以又天国、又永生地财源滚滚了。

这是什么？典型的贪婪思维，这种人，佛出世都救不了，最终就是当青蛙的料。而市场中，最多这种人，最下劣的，就是希望找一根万能拐杖，最好这拐杖可以自动给出所有的买卖，这样就什么都不用干地财源滚滚了。

贪字和贫字就差那一点，如此贪婪的想法，不被市场所屠杀，真是笑话了。



市场中的操作，最相似的，就是和中医、兵法、诗歌类似。

学中医，你首先要把中医的理论、系统、思维方法，分类原则等给搞明白，按照中医的系统，所有的病都是有一个对应的理论输出与实际相符合，这就如同本ID的理论，所有的市场机会都会被本ID的理论所一一对应地输出。

但你只知道输出，什么用都没有，你学了一大堆理论，没什么用，因为理论指导和应用是要靠人的，而人的素质、水平等等的不同，在应用中相差就太远了，所以最终都归结于人的修炼。但

是，理论的输出是最基础的，你连理论的分类等都搞不清楚，那么谈应用就很可笑了。

所以，首先你当然完全吃透理论。

一个中医，学了理论，然后就要开始玩望闻问切之类的游戏，这就等于本ID理论中看市场机会的当下显发。有些人，总是想预测，那么请问，一个医生，他知道下面肯定有一个病人要来，难道他还需要预测一下这病人的性别、什么病，可以开什么药？如果世界上有这样的医生，你敢去看吗？

同样，市场机会的到来，就如同要来的那个病人，你不需要对他预测什么，点位、时间、什么都不需要，你只需要等他来的时候，对他望闻问切就可以了，事情就这么简单，为什么这个思维就拐不过来？

机会必然按理论的要求输出，第二步就是看机会的显发，对之望闻问切，这就是更高的一种要求。

这就如同医生，能熟练地望闻问切，那是需要功夫的，需要实践中增长能力。所以，你开始的时候，总是看走眼，这太正常不过了。多看，多练习，这就唯一的渠道。

再说一次，一定要看走势图，那是世界上最昂贵的图画，最昂贵的艺术品。多看，就如同培养你的鉴赏力。为什么玩古董的，很多人总是被假玩意骗，而有人就能专破假玩意，这就是鉴赏力等问题，但这是需要磨练的。磨练的时候，被骗几次，那不是最正常不过的事情？

为什么很多人在市场中很痛苦，就是他不热爱这走势，走势是最好的艺术品，你站在热爱的角度，才能激发你的鉴赏力。否则，你脑子里总是被赢亏之类的贪婪之念所占据，眼睛怎么可能不被蒙蔽？

望闻问切有成了，后面最难的就是操作了。操作，就如同中医的开药方。

会看病，基本就等于中医的1/10，而用药、开药方的难度，就是后面的9/10。而没有最后这开药方，前面的所有东西都是白搭的，同样，操作也是这样。

开药方，就如同行军布阵，所谓用药如同用兵，如何用，这可以用你一生去修炼。这就如同操作，操作是一生的事情，除非你离开市场。

中医开药方、因人、因时、因地等因素的不同而开，就如同打仗，哪里会有一样的仗？仗仗都不同。中医不同西医，西医就把人当机器，所有的人，只要是所谓同样的病，就给你同样的药，完全的流水线机械化生产，而现在很多人在市场中的思维，就是这种思维。

当然，所有的不同里，有这一个共同“不患”的基础，例如，市场运行的“不患”的基础就被本ID的理论所完全描述。同样，所有用药的“不患”的基础也被中医的理论所描述。也就是，无论怎么折腾，都出不了这基础。这是不同中的同，患中的不患。

明白这点，操作就有了一个大的不患背景，而这背景之上，就是一个创造充分显发的过程，每个人，按照自己的能力、修养等开出不同的药方，给出不同的操作记录。这里是一个没有止境的过程，不断修炼下去。

具体说，就是在一般程度上，你必须遵守买卖点的原则去买卖。但是，这并不是绝对的。

例如，本ID就经常愿意在买卖点偏移一点的地方去买卖，为什么？因为那样，可以买卖到更多的数量，或者可以制造出一些特别的东西达到更大的目的。

这就如同写格律诗，你开始的时候，必须严格按格律来，如果没有按格律来，那是你的水平问题，你千万别以自己是写拗体来自我安慰，那将害了你，以后你就永远和真正的格律诗无缘了。

但，当你已经自由于格律，得心应手时，你就可能要根据诗歌的内容，自设声律而构成奇响，成为所谓的拗体，这时，就是出神入化的过程了。而操作，同样如此。

对不起，还想写，有一坏蛋打电话来说要谈一个项目的事情，这个坏蛋太熟了，不能推，就先写到这里，以后继续。



缠师在本文中，用中医开药方的比喻，来形容如何应用缠论，做好操作。

1. 首先，要完全吃透理论。

- 学缠论如同学中医，要把理论、系统、思维方法，分类原则等等给搞明白；
- 按照理论，所有的市场机会都会理论的要求，被对应地输出。

2. 第二步就是看机会的显发。

- 就如中医的望闻问切，走势图就如病人，要多看，多研习，才能真正知道“病症”所在。
- 缠师多次强调，走势图是世界上最昂贵的图画，多看才能有感觉，鉴赏力高了才能不被骗。

3. 第三步最难，就是操作。

- 操作，就如同中医开药方。
- 在缠论的理论基础上，创造充分显发的过程。
- 每个人，按照自己的能力、修养等开出不同的药方，给出不同的操作记录。
- 这里是一个没有止境的过程，只要仍在市场中，就要不断地修炼下去。

END

「瀛时陪你缠中说禅」声明：文章源自缠中说禅博客。瀛时整理编写，配以音频、制图及学缠笔记，版权归瀛时所有。

赞同:15
评论:6

创建时间:2021-01-01
最后更新:2021-01-04

「缠中说禅」教你炒股票 98

瀛时陪你缠中说禅 10+年缠论践行者



中医、兵法、诗歌、操作 2 (2008-02-04 19:51:49)



过节前，本不想再写课程，毕竟家里的事也不少，一过节，这总少不了。不过，还是抓紧时间写上两句。

一种思维模式的改变是很难的，因为一种思维模式的存在，往往连自己都没察觉，特别，一出现强烈走势后，那些老的毛病就又出来了。

这几天的大盘转折走势，就是一个很好的例子。一个背驰后，无论是盘整背驰还是真正的背驰，理论只能保证其回拉原来的中枢，这是正确的思维方式。那么，回拉之后如何，这涉及预测。

正确的思维是，把回拉后出现的情况进行完全的分类，根据每种分类对应的后果，决定你自己的对策。

例如，上周五下午的背驰是很明显的，任何人都可以当下发现。这个背驰进去后，收盘了，后面面临着继续向中枢上边突进，以及再次回探两种情况。

第一种情况，意味着362开始的线段要继续延续下去，而第二种情况，首先就要破坏362开始的线段。那么，这两种情况就很简单了，就等周一的开盘当下地决定这线段是否被破坏。



图98-1上证指数 1分走势图

注意，这是严格的理论思维，和周一有没有消息，是否有利好毫无关系。

特别地，如果有利好，竟然还走出破坏362开始的线段走势，那么这问题就严重了。当然，实际上，大盘一直到了364才破坏了这线段。但这时候，就不存在走的问题了，为什么？

因为理论上，这演化成线段类上涨的可能性极大，除非363开始这线段跌破361这个位置。所以，后面你只要看这线段是否跌到那位置，显然也没有，所以就继续持有。

等364这出来，展开新的线段后，因为已经是第二个线段类中枢，所以就要注意是否有可能出现类背驰，这就看明天开盘后的情况，如果不能继续保持类似斜率的上涨，那么这线段类上涨结束，形成一个1分钟中枢就是情理之中了。

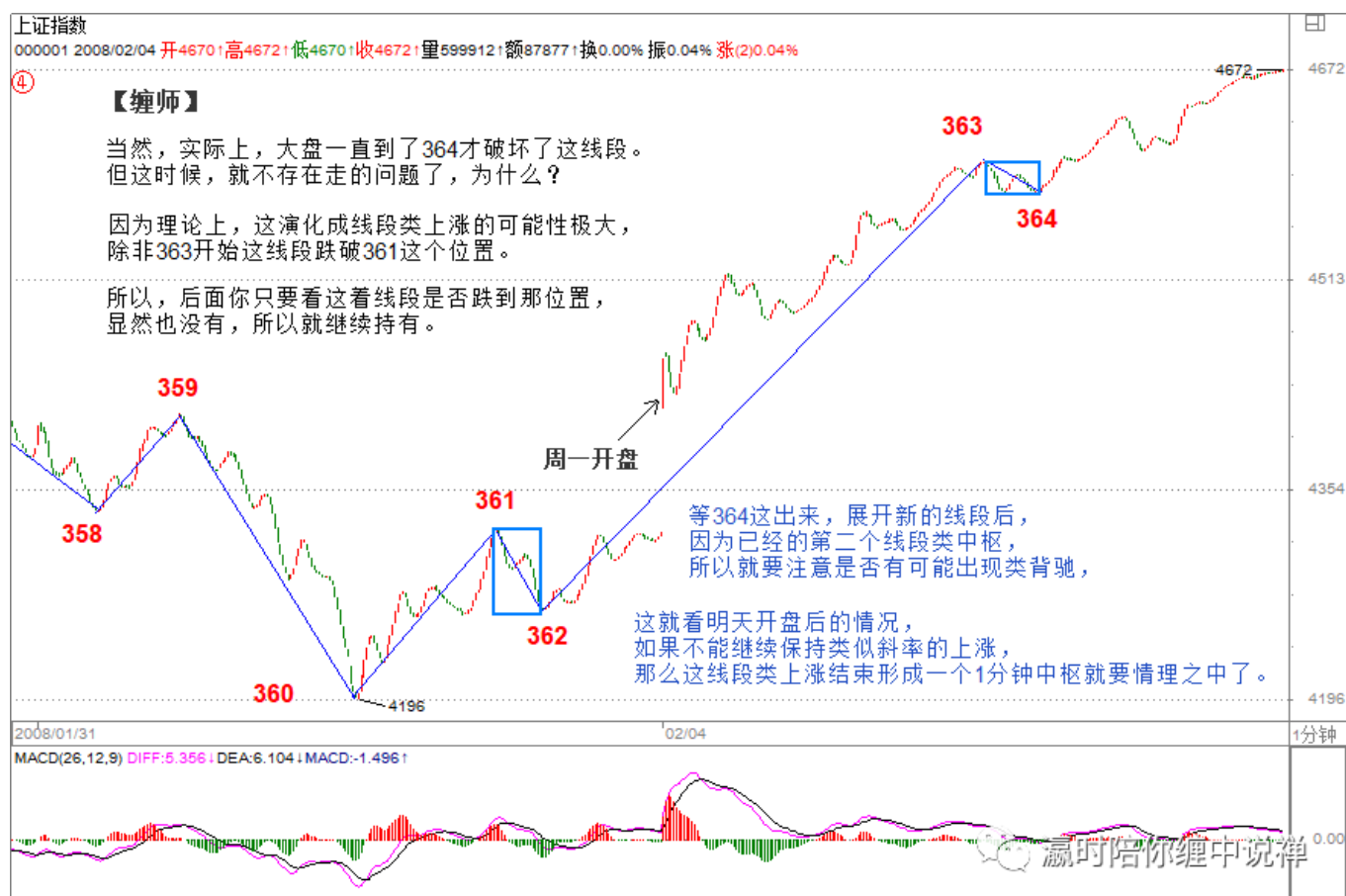


图98-2 上证指数 1分走势图

你看，上面所有的分析，都要在严格的逻辑关系之中，这是理论的必要结果，也是一种正确的思维方式。

当然，一个线段的类背驰是否需要抛点货，这是每个人的爱好问题，你的操作级别问题。

这就如同打仗，你不能假设明天某某山头还在自己手里，然后根据这个假设去安排兵力，山头是否在自己手里，那是当下的。当然，你可以去反复争夺一个山头，但你不可以假设这山头，在未来的某一个时刻100%就在自己手里。

这也如同中医，你不能认为你的药一定有什么效果，效果是吃了药以后再望闻问切测出来的，而同一病人的药，要根据这不断地望闻问切进行必要的增减。当然，你也可以保持不变，就如同在一个上涨趋势中，你可以保持持有，但一旦出现超越你的级别，你的操作限度的转折信号，也就是背驰，那么你的药就必须变了，甚至是大大地改变。

因此，如果周一并没有出现今天的利好，你的操作逻辑并不会有任何改变，还是根据当时的图形是否触及你的操作分类界限进行，这才是正确的思维。

换言之，你在操作时，你后续的所有可能面对的情况与对策都必须了然，否则你就没资格操作。对于一个真正的操作者，没有任何情况是意外的，因为，所有的情况都被完全地分类了，所有相应的对策都事先有了，只是等着市场自己去选择，去触及我们事先给定的开关。

说实在的，比起中医、打仗，股票是最简单的，为什么？因为股票的后续走势，因为有了本ID的理论，都可以严格地、唯一地给出统一的完全分类，而中医、打仗，要面对的可能就更复杂了，特别打仗，完全的分类，可能只能是一种假设了。

如果你的思维还是转不过来，那么就没有必要再去学习，首先把思维转过来。



有人可能问，如果出现回探的情况，那么可能在背驰买的出不掉。

显然，这种情况是很可能的，因为T+1，该反应的时间你可能没资格卖。

不过，一个**很简单**的对策就是，你必须**买比大盘要强势的股票**，也就是先于大盘的股票，这样，一旦大盘回转，这类的股票走势都会比大盘强，这样自然有足够的空间让你选择。

注意，最好的选择是比大盘稍微先一点的，而不是完全逆于大盘的，因为后者，往往有可能补跌，或者逆着大盘洗盘，例如，今天的600737就是一个很好的例子。



图98-3 600737 日线图

当然，**新股也是一个很好的选择**，不过这需要这类股票开得不太高，而且有明显的新资金介入，在一个有一定级别的向上过程中，这一般都有比较稳定的表现。

还有就是**先于大盘调整的**，例如这次那聪明的驴，就是这种类型。

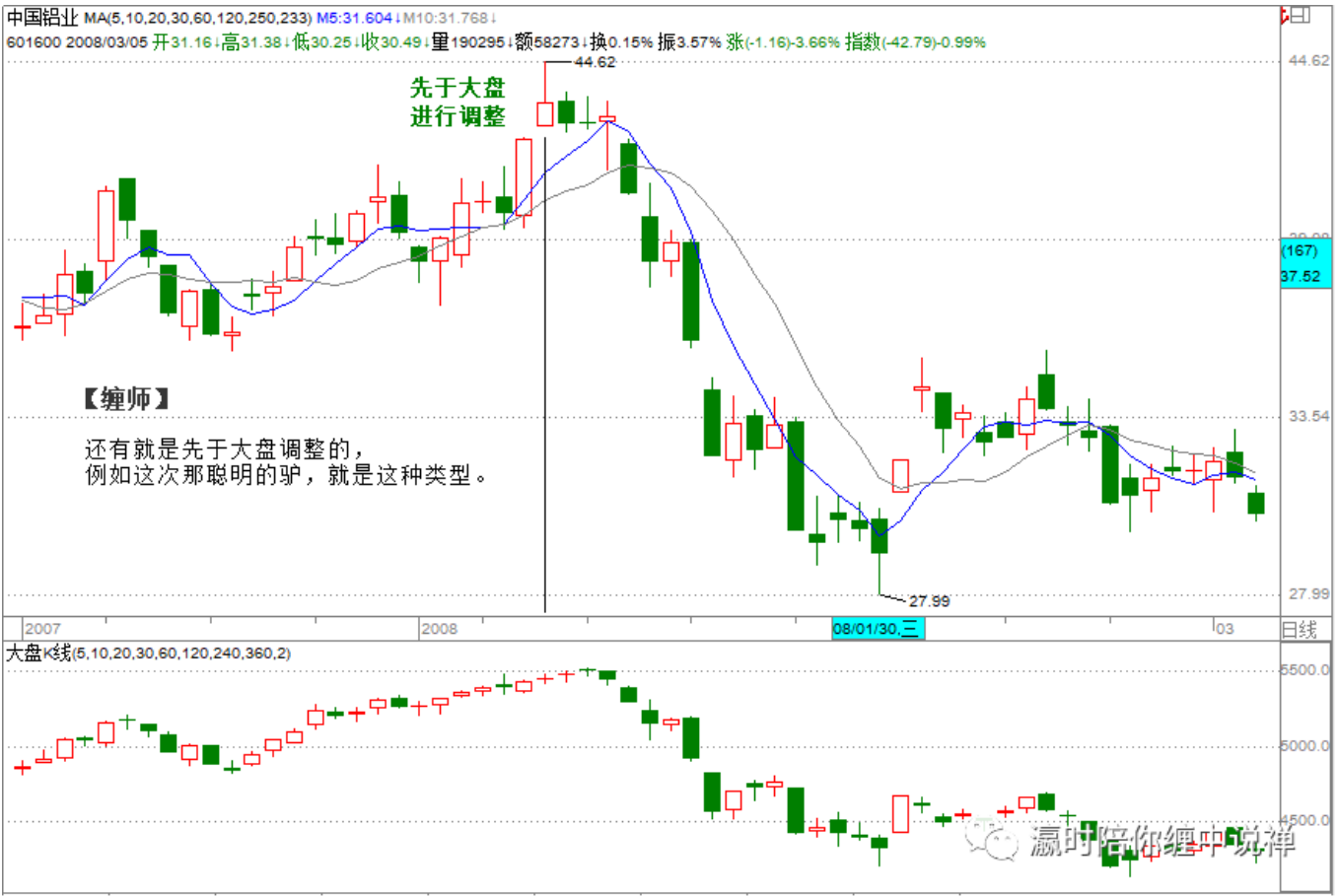


图98-4 601600 日线图

当然，**如何选择股票，这是一个经验问题，必须要反复练习才会有灵感与感应的。**

其实，股票真没有那么复杂，如果你有了感应后，打开一个股票的图，你一眼就能看出这面首是否在搔首弄姿在等着宠幸，这就如同419时，你选择人难道还需要技术分析吗？那不就是一眼的事情吗？哪天，你看股票就如同419选人一样有感觉，那你就有点靠谱了。



本文中，缠师接着上一节课的内容，用中医、兵法的比喻，来讲如何具体应用缠论，做好操作。

1. 以上证指数的当下走势为例，进行了推演。

- 正确的操盘逻辑是：根据当时的图形是否触及操作分类界限进行操作。
- 在操作时，必须对后续的所有可能面对的情况与对策了然于胸。
- 一个真正的操作者，所有的情况都被完全地分类了，所有相应的对策都事先有了，只是等着市场自己去选择，去触及事先给定的开关。

2. 提示了短线操作的选股方向。

- 买比大盘要强势的股票，一旦大盘回转，这类的股票走势都会比大盘强。
- 注意，最好的选择是比大盘稍微先一点的，而不是完全逆于大盘的，后者有可能补跌，或者逆着大盘洗盘。
- 明显有资金介入，开的不太高的新股，选择合适级别介入。
- 先于大盘调整的。

END

「赢时陪你缠中说禅」声明：文章源自缠中说禅博客。赢时整理编写，配以音频、制图及学缠笔记，版权归赢时所有。

赞同:10

创建时间:2021-01-02

评论:6

最后更新:2022-05-11

「缠中说禅」教你炒股票 99

赢时陪你缠中说禅 10+年缠论践行者



走势结构的两重表里关系 3 (2008-02-18 16:19:16)



走势结构，最重要的就是有中阴部分的存在。有人可能认为，中阴存在是理论不完善的结果，其实，这是典型的一根筋思维。对于这种思维，世界就是机械的，任何时候都只有一个机械精确的结果。而实际上，世界更多是量子化的，是测不准的，中阴的存在恰好客观地反映了走势的这种特性。

中阴状态的存在，反映了行情走势生长阶段的未确定性，这种未确定性，不会对操作有任何的影响，因为中阴状态都可以看成是一个中枢震荡的整理，根据中枢震荡的操作就可以了。

很多人，一碰到中阴状态就晕，因为这时候，你不能对走势给出明确的划分。注意，这里不是指同级别的划分，而是一般性的划分。

例如，一个线段性类上涨类背驰后，必然首先出现一个1分钟的中枢，也同时进入一种中阴状态，但你不能说这走势必然就是1分钟类型的，因为，最极端情况下，两个年中枢之间也可以是一个线段连接，甚至就是缺口连接，这在实际上都是完全可能发生的。

因此，理论必须包括这些情况，而且这些情况太常见了，并不是一个古怪的问题。

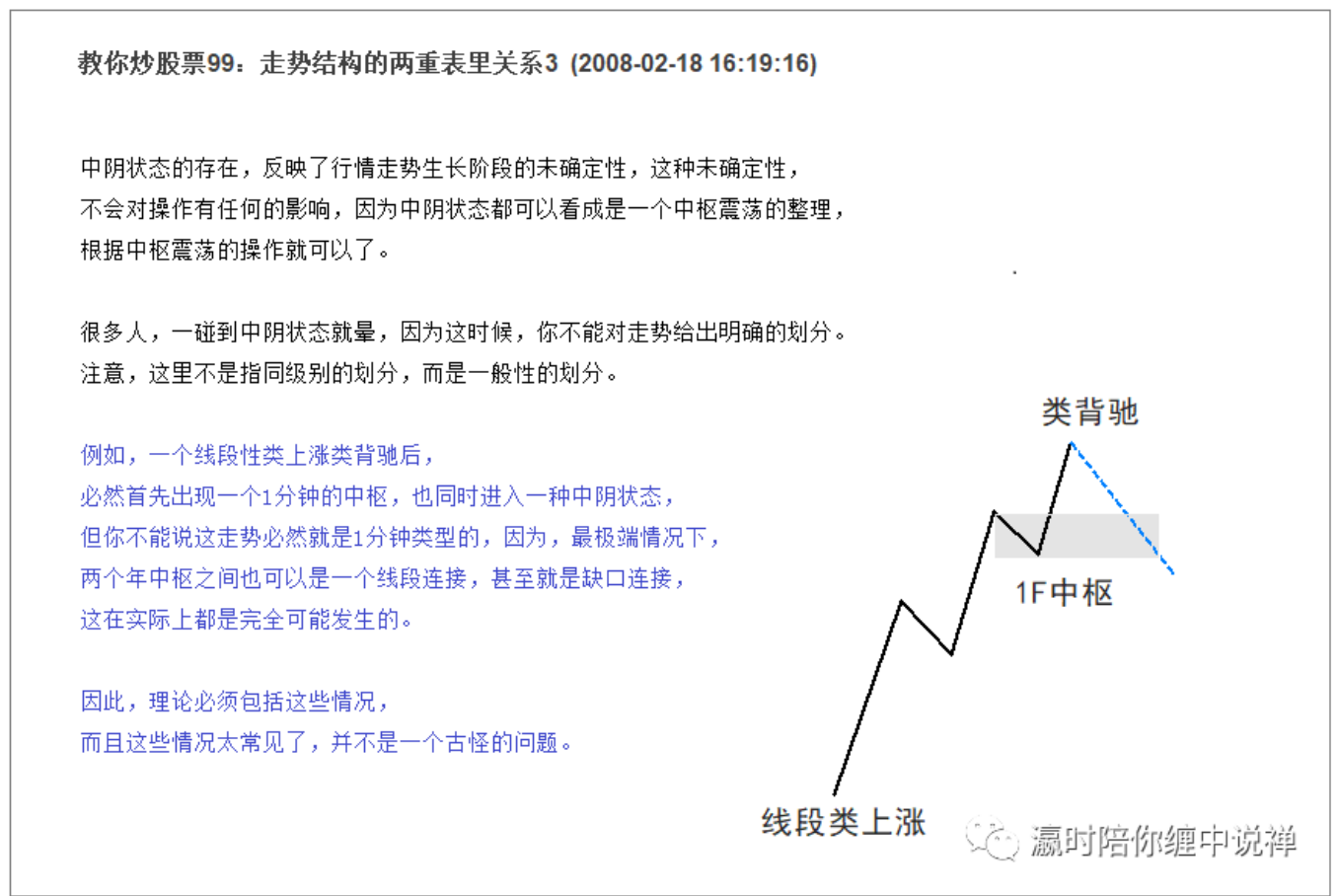


图99-1 线段类上涨背驰后的中阴阶段

另外，根据结合律，连接中枢的走势，并不一定是完全的趋势类型，也就是说，一个线段类上涨后，可能第二类类中枢就消融在中阴状态的那个中枢里了。

也就是说， $a+b+c+d+e+f = a+b+c + (d+e+f)$ ， $a+b+c+d+e$ 是一个线段类上涨， $c+d+e$ 的重合部分构成最后的一个类中枢， f 是类背驰后的回调，这时候，就可以马上构成一个1分钟的中枢，然后后面直接继续上涨，构成1分钟的上涨是完全合理的。因为，最终的划分，就必须把 $a+b+c+d+e$ 给拆开了。

教你炒股票99：走势结构的两重表里关系3 (2008-02-18 16:19:16)

根据结合律，连接中枢的走势，并不一定是完全的趋势类型，也就是说，一个线段类上涨后，可能第二类类中枢就消融在中阴状态的那个中枢里了。

也就是说，

$a+b+c+d+e+f = a+b+c + (d+e+f)$ ， $a+b+c+d+e$ 是一个线段类上涨， $c+d+e$ 的重合部分构成最后的一个类中枢， f 是类背驰后的回调，

这时候，就可以马上构成一个1分钟的中枢，然后后面直接继续上涨，构成1分钟的上涨是完全合理的。

因为，最终的划分，就必须把 $a+b+c+d+e$ 给拆开了。

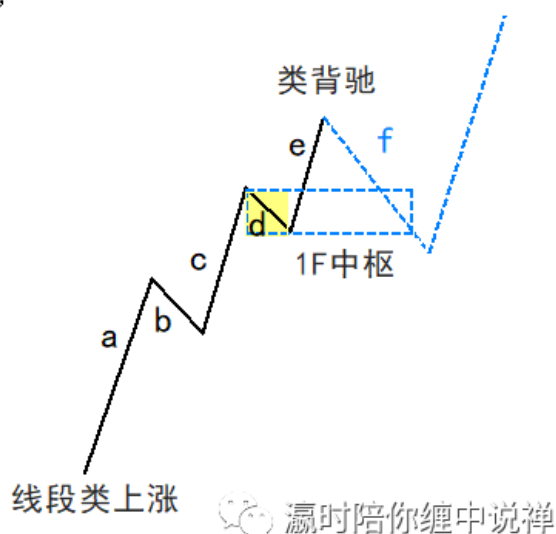


图99-2 走势的拆分

因此，一般划分中，如果中阴状态中从前面的背驰点开始，已经构成相应的中枢，例如，在 $a+b+c+d+e+f$ 后又有 g, h ，而 f, g, h 构成1分钟中枢，那么整个的划分就可以变成 $a+b+c+d+e + (f+g+h)$ ，这样，原来的线段类上涨就可以保持了。

如果后面包括 $d+e+f$ 延伸出9段，然后又直接上去了，划分中，必须首先保证5分钟中枢的成立。

换言之，划分的原则很明确，就是必须保证中枢的确立，在这前提下，可以根据结合律，使得连接中枢的走势保持最完美的形态。

一般划分中，如果中阴状态中从前面的背驰点开始已经构成相应的中枢，
例如在 $a+b+c+d+e+f$ 后又有 $g\backslash h$ ， $f\backslash g\backslash h$ 构成1分钟中枢，
那么整个的划分就可以变成 $a+b+c+d+e+(f+g+h)$ ，
这样，原来的线段类上涨就可以保持了。

如果后面包括 $d+e+f$ 延伸出9段，然后又直接上去了，
划分中，必须首先保证5分钟中枢的成立。

换言之，划分的原则很明确，
就是必须保证中枢的确立，在这前提下，
可以根据结合律，使得连接中枢的走势保持最完美的形态。

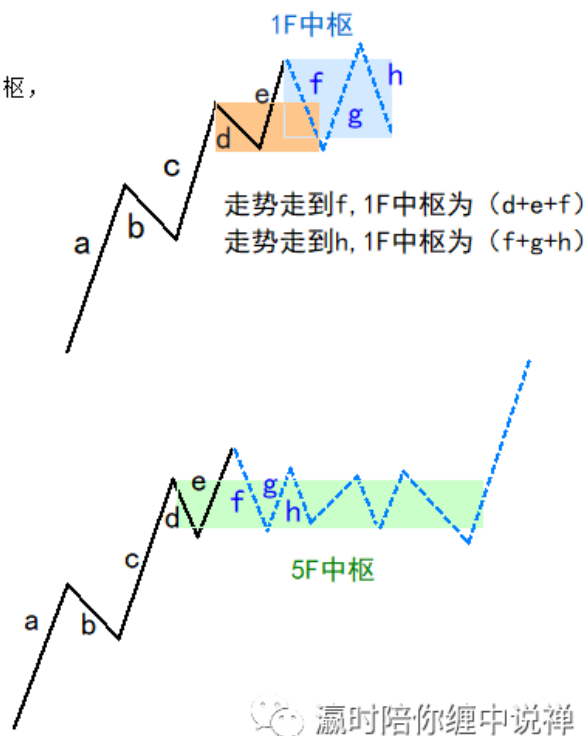


图99-3 走势的划分原则



由此可见，因为划分中的这种情况，我们就很明确地知道，走势的最大特点就是，连接中枢的走势级别一定小于中枢，换言之，一个走势级别完成后，必然面临至少大一级别的中枢震荡。

例如，一个5分钟的上涨结束后，必然至少要有有一个30分钟的中枢震荡，这就是任何走势的必然结论，没有任何走势可以逃脱。

有了这个必然的结论，对于任何走势，其后的走势都有着必然的预见性，也就是其后走势的级别是至少要大于目前走势的级别。

这里，一个很关键的问题就是，这个大的走势级别的第一个中枢震荡的位置，极为关键，这是诊断行情的关键。

首先，任何一个后续的更大级别中枢震荡，必然至少要落在前一走势类型的最后一个中枢范围里，这是一个必然结论。换言之，只要这中枢震荡落在最后一个范围里，就是正常行为，就是正常的，也就是说，这种中阴状态是健康的。

但，一旦其中枢震荡回到原走势类型的第二甚至更后中枢里，那么，对应的中阴状态就是不健康的，是危险的，而原来走势的最后一个中枢，就成了一个关键的指标位置。

注意，危险是相对的，对于原下跌走势的中阴危险，就意味着回升的力度够强，对多头意味着好事情。

结合分型，例如，一个日分型的出现，意味着笔中对应的小级别走势里出现大的中枢，因此，这个分型对应的中枢位置，就很关键了，这几乎决定了这分型是否是最后真正的顶或底。



在本文中，缠师给出了走势中阴阶段的划分原则，注意：不是指同级别分解的划分。

1. 划分的原则：就是必须保证中枢的确立，在这前提下，可以根据结合律，使得连接中枢的走势保持最完美的形态。

- 前一个走势类型完成后，就进入了中阴状态；
- 在中阴阶段，随着走势发展，在做走势的拆分时，尽量保持前一个完成走势类型的完整，前提是先保证中枢的确立。

2. 一个走势类型完成后，必然形成大一级别的中枢震荡，而该中枢震荡的位置，是诊断行情的关键。

- 如果该中枢的震荡落在原走势类型的最后一个中枢里，这样的中阴状态是健康的。
- 如果该中枢的震荡回到原走势类型的第二、甚至最后中枢，这样的中阴状态是危险的。

3. 小级别走势结合分型判断中阴的状态。

- 观察大级别分型形成所对应的、前小级别走势的调整位置，是第一还是第二中枢判断力度。
- 换句话说，调整的位置决定了大级别分型是属于强势分型，还是弱势分型。

END

「赢时陪你缠中说禅」声明：文章源自缠中说禅博客。赢时整理编写，配以音频、制图及学缠笔记，版权归赢时所有。

「缠中说禅」教你炒股票 100

赢时陪你缠中说禅 10+年缠论践行者



中医、兵法、诗歌、操作 3 (2008-02-25 16:32:23)



只要是中国人，都知道，诸葛亮曾因为一场雨没把司马懿给灭了，这虽然是小说情节，但还是有分析意义的。

打仗，必须要把尽可能的情况完全分类，用火攻，那当然最怕下雨，诸葛亮草船借箭的时候算天气算得那么准，怎么这次就没好好算？此外，既然诸葛亮知道这一次不搞死司马懿就没机会了，那怎么不把所有的可能都想到？其实，就算有雨，如果在峡谷外再安排点兵马，那司马懿也逃不掉了。

当然，其实并不是诸葛亮真想不到，而是历史上司马懿就没被诸葛亮干掉，写小说的总不能编得太离谱了，只好把这一切归于天命。其实，在现实中，所谓的天命，都是在人谋之中，只是你的谋划是否完全，另外，一个很重要的是，完全的谋划是否超越你的能力。

股票比战争要简单得多，因为，对于股票来说，完全的分类或谋划，基本不存在超越能力的问题，只是买卖多少的问题，有能力就多点，没能力就少点，不存在某种分类完全不能执行的情况。因此，所有的重点，都在这完全的分类上了。



这点，前面已经反复说过。

但完全的分类，不是单层次的，一定也必须是多层次的。本ID的理论最重要的特点之一，就是自然给出了分类的层次，也就是不同的自然形成的级别。

不同的级别，有不同的完全分类，而综合起来，就有了一个立体的完全分类的系统，这才是我们的操作必须依赖的。

当然，对于小资金，你可以完全用一个层次的完全分类进行操作，但对于大一点的资金，这是不合适的。例如，30、5、1分钟三个层次所构成的系统里，任何的当下状态，都对应着不同层次完全分类中的一个现实状态。

例如，现在的上证指数，

从6124点下来，是一个30分钟的下跌，现在处在最近一个中枢的中枢震荡之中，只要不出现第三类卖点，这震荡还是有效的。

而5分钟层次上，是离开第一个中枢向下移动中，由于第三类卖点没有形成，所有是否形成5分钟下跌，不能给出100%的确定。而1分钟层次，一个1分钟下跌已经形成。



图100-1 上证指数 日线图

因此，这三层次构成的完全分类就给出了最完美的操作指示。

首先，第一个必然且一定是最先出现的变化，就是1分钟层次的底背驰。如果连这都不出现，其他两个层次是不会有状态变化的。



图100-2 上证指数 1分级别走势图

而这底背驰后，必然出现回拉，这里就面临两个完全分类：

- 一、这回拉构成原来5分钟的第三类卖点；
- 二、回拉不构成原来5分钟的第三类卖点。

因此，对应这两种5分钟层次的状态变化：

- 一、第二个5分钟中枢的确认，从而确认5分钟的下跌。
- 二、原来5分钟中枢继续震荡的确认。

显然，这两种5分钟的新变化，都不会导致30分钟层次有状态变化。但，其中的一种，却隐含着30分钟即将可能面临变化，因为5分钟下跌一旦结束，回拉构成30分钟第三类卖点，那么30分钟层次就会有所变化了。

因此，在当下的状态，我们可以很逻辑、很严密地推算出后面下一步的系统层次的状态变化，那么这个变化的可能结果，就对应着你可以承受的范围。

因此，你只需要把自己可以承受的能力与之相匹配，给出相应的参与资金比例，相应的仓位控制，就可以自如地参与其中了。

例如，你没法应付可能出现的第三类卖点的情况，那么，你就别参与了，为什么？因为这第三类卖点是一个可能的选项。反之，如果你对所有的可能都有面对的技术，那么，就可以参与这1分钟底背驰的活动了。

所以，最终还是那个问题，把市场分析好了，把情况分类好了，然后问一下自己，你有这个处理所有可能情况的能力吗？如果没有，那就算了；如果有，就上。事情就这么简单。

当然，你还可以这样，就是把仓位弄得特别小地去参与，这样，可能培养自己面对相应情况的能力，能力毕竟要干才能培养的，光说不练，那永远还是没能力。关键是知道自己干什么，而不是糊涂蛋瞎蒙就行。



瀛时「学缠笔记」

缠师在本文中，重点阐述了如何多级别联立来对走势进行动态的推演和判断。

1. 走势多层次完全分类的推演，重点在于：

- 不同的级别，有不同的完全分类，而综合起来，就有了一个立体的完全分类系统；
- 任何的当下状态，都对应着不同层次（级别）完全分类中的一个现实状态，这个多层次构成的完全分类就给出了最完美的操作提示。

2. 根据当下的状态，可以很逻辑地、严密地推算出后面下一步的系统层次的状态变化。

- 那么这个变化的可能结构，都对应着操作可以承受的范围。
- 因此，只需要把自己可以承受的能力与之相匹配，给出相应的参与资金比例，相应的仓位控制，就可以自如地参与其中了。

3. 把市场分析好了，把情况分类好了，然后问一下自己，你有这个处理所有可能情况的能力吗？如果没有，那就算了；如果有，就上。事情就这么简单。

END

「瀛时陪你缠中说禅」声明：文章源自缠中说禅博客。瀛时整理编写，配以音频、制图及学缠笔记，版权归瀛时所有。

「缠中说禅」教你炒股票 101

赢时陪你缠中说禅 10+年缠论践行者



答疑 1 (2008-03-04 16:14:02)



发现课程到这里，后面还有很多内容，但前面的一些内容，很多人还是没能完全把握。

所以，这里不定时答疑，各位有问题的，最好集中一下，本ID有时间可以把其中典型且重要的回答一下。



1、第二类买卖点的问题

简单地，就说第二类买点，卖点的情况反过来就是。

第一类买卖点就是背驰点，第三类买卖点就是中枢破坏点，这都是很清楚的。而这第二类买卖点，好像还是有很多人不明白。

其实，所谓第二类买点，就是第一类买点的次级别回抽结束后，再次探底或回试的那个次级别走势的结束点。

这个定义在前面说得很清楚。例如，一个5分钟底背驰后，第一类买点上去的1分钟走势结束后，回头肯定有一个1分钟的向下走势，这走势的结束点，就是第二类买点。

那么，第二类买点有哪几种可能的情况？

1) 最强的情况

第二类买点刚好构成原来下跌的最后一个中枢开始的震荡走势的第三类买点，也就是第二、第三类买点合一了，这是最强的走势。这情况，一般都对应V型反转的快速回升，是最有力度的。

2) 最弱的情况

第二类买点跌破第一类买点，也就是第二类买点比第一类买点低，这是完全可以的。这里一般都构成盘整背驰，后面对应着从顺势平台到扩张平台等不同的走势，这在后面的课程里会说到。

3) 一般性走势

也就是前面两者之间的走势。这种情况下，第一、第二、第三类买点，是依次向上，一个比一个高。

教你炒股票101：答疑1 (2008-03-04 16:14:02)

一、最强的情况

第二类买点刚好构成原来下跌的最后一个中枢开始的震荡走势的第三类买点，也就是第二、三类买点合一了，这是最强的走势，这情况，一般都对应V型反转的快速回升，是最有力度的。

二、最弱的情况

第二类买点跌破第一类买点，也就是第二类买点比第一类买点低，这是完全可以的，这里一般都构成盘整背驰，后面对应这从顺势平台到扩张平台等不同的走势，这在后面的课程里会说到。

三、一般性走势

也就是前面两者之间的走势。这种情况下，第一、二、三买点，是依次向上，一个比一个高。

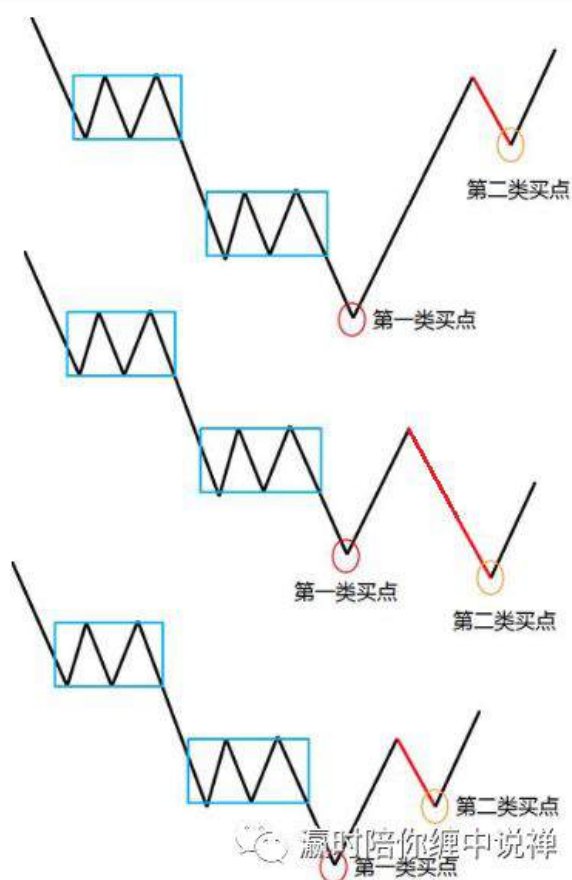


图101-1 第二类买点示例图

站在原来下跌最后一个中枢的角度，第一、第二、第三类买点都可以看成是中枢震荡的结果，因此，在第二类与第三类之间，可能会存在着更多的中枢震荡走势，不一定如第一、第二之间是紧接的。

那第二类与第三类买点之间的震荡买点，一般就不给特别的名称了，当然，也可以看成是第二类买点，这样，并没有多大的影响。

注意，只有在这回升的中阴状态下才有第一、第二类买点，中阴状态结束后，所有的中枢震荡只存在第三类买卖点以及中枢震荡的买卖点，就不存在第一、第二类买卖点了。



2、走势必完美

这问题，估计没有人能真明白，因为这里学过现代数学的人很少，所以对这样整体性的问题，估计只有糊涂的份。

所谓走势必完美，就是本ID所给出的分型、笔、线段、不同级别走势类型所对应的递归函数，能将行情的任何走势唯一地分解。

唯一分解定理，在现代数学理论的任何分枝中都是核心的问题。一个具备唯一分解定理的理论，都是强有力的。

例如，当时在解决费马猜想时，用到分圆域的问题，但分圆域没有唯一分解定理，也就是唯一分解并不是总能成立，这样只能引进理想数，使得在理想数的角度能让唯一分解定理成立，从而展开了代数数论一个全新篇章。

本ID理论最牛的地方，就是把仿佛毫无头绪的股票走势，给出了唯一分解定理，也就是走势必完美，这等于引进理想数，使得代数数论升堂入室一样牛。

数学不行，当然看不明白这些关节。很多人，整天纠缠在分型如何如何上，只能证明这些人根本没看懂本ID的理论。

分型等于递归函数的 a_0 ，这完全可以随意设计，如何设计都不会影响到唯一分解定理的证明。但现在这种设计，一定是所有可能设计中最好的，这使得笔出现的可能性最大并把最多的偶然因数给消除了，使得实际的操作中更容易把走势分解。

注意，很多人连分型都没完全搞明白，分型不需要任何假设，只需要符合定义就可以，是否符合，只有唯一的答案，不需要任何假设。

有了走势必完美，就可以把一切关于走势的理论包含其中，所以本ID的理论可以包含所有其他的理论并指出其不足的地方，就在于本ID的理论解决了最根本的理论问题：唯一分解。

当然，对于这个问题，如果有好的现代数学背景，理解得更深一点。如果不明白的，也无所谓，本ID已经把大的背景藏在后面，给出了浅的，谁都可以应用的操作方法，把那方法搞明白就可以。



赢时「学缠笔记」

缠师在本文中，针对学习缠论当中的两点问题进行了答疑：

1. 第二类买卖点

- 所谓第二类买点，就是第一类买点的次级别回抽结束后再次探底或回试的那个次级别走势的结束点。
- 第二类买点有三种可能的情况：最强的情况（二、三买合一）；最弱的情况（第二类买点跌破第一类买点）；一般性走势（第一、二、三类买点，是依次向上，一个比一个高。）

2. 走势必完美

- 所谓走势必完美，就是本ID所给出的分型、笔、线段、不同级别走势类型所对应的递归函数，能将行情的任何走势唯一地分解。
- 关于走势必完美的“唯一分解”特性，可参考如下课文内容。

38课.

显然，一个好的分解，其分解规则下，必须保证分解的唯一性，否则这种分解就绝对不可能是好的分解。其中，最简单的就是进行同级别分解。根据“缠中说禅走势分解定理”，同级别分解具有唯一性，不存在任何含糊乱分解的可能。

67课.

一切同一级别图上的走势都可以唯一地划分为线段的连接，正如一切同一级别图上的走势都可以唯一地划分笔的连接。

102课.

任何走势，都可以在从“最小级别及递归出的依次增大的级别”所构成的分解中唯一地表达。也就是说，任何走势，都可以唯一地表示为 $a_1A_1 + a_5A_5 + a_{30}A_{30}$ 的形式。

END

「瀛时陪你缠中说禅」声明：文章源自缠中说禅博客。瀛时整理编写，配以音频、制图及学缠笔记，版权归瀛时所有。

赞同:17

创建时间:2021-01-04

评论:3

最后更新:2021-01-04

「缠中说禅」教你炒股票 102

瀛时陪你缠中说禅 10+年缠论践行者



再说走势必完美 (2008-03-06 16:10:18)



如果是单纯地唯一分解，并不能显示本ID理论真正厉害之处，因为走势必完美对应的是一种最特殊、最强有力的唯一分解，这看似毫无规律的市场走势，竟然有这样完美的整体结构，这才是最牛的地方。

最完美的系统，肯定是自然数了，为什么？

因为自然数具有诸多的唯一分解方式，例如，素数的分解，但还有一种最牛的分解，就是对于幂级数的唯一分解，因为有一种分解，所以自然数有记数法。例如，2的幂级数对应的唯一分解就是2进位，而10的就是10进位。如果没有这种分解，我们就不能用记数法记录自然数了。

正因为这分解如此有力，所以我们会觉得很平常，似乎自然数有记数法是天经地义的，其实，这才是自然数整体结构中最牛的地方。而一般的数系，是没有这种性质的。

同样，本ID的理论给出的递归函数，完美地给出市场走势一个类似记数法一样的唯一分解，也就是说，本ID揭示了看似毫无规律的市场走势竟然和自然数有着类似的整体结构，完全超越一般的想象，这才是真正最牛的地方。

正因为本ID的理论揭示了看似毫无规律的市场走势，有如此完美的整体规律，所以才有了其最后一系列的操作可能。这才是走势必完美真正关键的地方。

因此，级别在本ID理论中就极为关键了。为什么？因为本ID的递归函数是有级别的，是级别依次升大的。所以，搞不明白级别，根本就不明白本ID的理论。



那么，这样一个整体结构有什么厉害的结论呢？这可以推演的东西太多了，随便说一个，就是区间套方法的应用。

如果市场走势没有本ID所揭示的整体结构，那么区间套是不会存在的，也就是没有操作意义。因此，区间套的方法，就是走势必完美的一个重要的应用。

有了区间套，买卖点的精确定位才有可能，也就是说走势必完美的存在导致了买卖点可以精确定位，这显然是操作中最牛的一种方式了。

从1分钟一直到年，对应着8个级别，其实，这些级别的名字是可以随意取的，只是这样比较符合习惯。否则说级别1、2的，容易搞不清楚。当然，加上线段与笔，可以有更精细的分解，但一般来说没这必要。

任何走势，都可以在这些级别构成的分解中唯一地表达。

但一般来说，对于一般的操作，没必要所有分解都搞到年、季、月这么大的级别，因为这些级别，一般几年都不变一下。你看，从6124点下来，N个月了，还在30分钟级别里混，所以，一般来说，1、5、30分钟三个级别的分解，就足以应付所有的走势。当然，对于大点的资金，可以考虑加上日级别的。

也就是说，任何走势，都可以唯一地表示为 $a1A1+a5A5+a30A30$ 的形式。而级别的存在，一个必然的结论就是，任何高级别的改变，都必须先从低级别开始。

例如，绝对不可能出现5分钟从下跌转折为上涨，而1分钟还在下跌段中。有了这样一个最良好的结构，那么，关于走势操作的完全分类就成为可能。

完全分类，其实是一个超强的实质性质。学点现代数学就知道，绝大多数系统并不一定存在完全分类的可能，而要研究一个系统，最关键的是找到某种方式实现完全分类，说得专业点，就是具备某种等价关系。

而由于走势必完美，所以走势就是可以完全分类的，而所有的分类，都有明确的界限，这样，任何的走势都成为可控的。

这种可控并不需要任何人的预测或干预，而是当下直接地显现的，你只需要根据这当下的显示，根据自己的操作原则操作就可以。

注意，完全分类是级别性的，是有明确点位界限的。而不是粗糙的上下平的无聊概念。也就是说，本ID的理论完全是数量化的，因而就是精确化的，里面不存在任何含糊的地方。

所以，明白上面这些，就有了一个大概的框架，而不至于迷失于理论中了。



瀛时「学缠笔记」

缠师在本文中继续阐述走势必完美在“数学”性质上的体现。

1. 完全分类的数学体现

- 在求解或证明复杂的数学问题时，人们往往先要对所研究的对象、按前提(已知)中可能存在的一切情况作一个分类；
- 再按类分别进行求解或证明，若每类均求解或得证，则原问题就完全解决了，这就是解决问题的完全分类思想。

2. 由于走势必完美，所以走势就是可以完全分类的，而所有的分类，都有明确的界限，这样，任何的走势都成为可控的。可以用69课的一段话，解释如何用走势必完美指导操作：

- 如何才能完美，在理论的框架下，只有极少的可能，而这些可能，就成为综合判断的关键条件。
- 然后根据各级别图形的未完成性质，就可以使得走势的边界条件极端的明确与狭小，这对具体操作，就是极为有利的。

END

「瀛时陪你缠中说禅」声明：文章源自缠中说禅博客。瀛时整理编写，配以音频、制图及学缠笔记，版权归瀛时所有。

赞同:15

评论:5

创建时间:2021-01-05

最后更新:2021-01-05

「缠论解盘」2021.01.04 (周一)



操作策略

- 做短线的朋友要注意了，同样结构的买点，一定要选择市场炒作的主流来择股。能力强的，自然可以在轮动中切换自如，截取利润。
- 中长线持股的朋友，如果你已经在轿子里，那就只坐轿子不冲锋，等着轿夫把你抬到足够高的位置。

盘面概览



- 2021年第1个交易日开门红，三大股指均强势上扬，
- 沪指涨0.86%，攻克3500点整数关口，报收3502.96点；
- 深成指涨2.47%，报收14827.47点；
- 创业板指大涨3.77%，创阶段新高，报收3078.11点；
- 两市量能放大，成交总额再次突破万亿，达到1.16万亿元。



图 20210104-1 指数分时图

今天的创业板，无疑是火力集中的爆点，三只机构抱团的权重龙头股：宁德时代大涨15.09%，金龙鱼大涨14.6%，亿纬锂能大涨14.71%，创业板指数突破自2018年1184点以来的新高。

创业板这样的盘面，不仅让我想起了缠师的那句话：

大笨象要跳小步舞，甚至都要变小笨鸟飞得满天都是。



图 20210104-2 数据来源：通达信

所以，接下来要关注热点能否继续蔓延、从成分股逐渐扩散到二、三线股当中。资金总是不甘寂寞的，在公募基金高举高打的时候，游资又怎么会袖手旁观。

- 做短线的朋友要注意了，同样结构的买点，一定要选择市场炒作的主流来择股。能力强的，自然可以在轮动中切换自如，截取利润。
- 中长线持股的朋友，如果你已经在轿子里了，那就只坐轿子不冲锋，等着轿夫把你抬到足够高的位置。



板块上，之前提示过的军工早盘率先发起冲锋，特斯拉、光伏、有色、白酒、猪肉等均有不错表现。

军工当中表现最好的是“中航工业系”这一分支（对于各系分支还不了解的，自己做功课）。接下来可以继续挖掘其他分支、还未大涨的股票。

今日大家聚焦的还有一只出利空消息的机构重仓股：爱尔眼科。知乎上的话题热度很高，有些分析很有意思，做价值投资的朋友可以看看。这种白马股炒作的逻辑，和短线热点有所不同，有时在板块分析专栏再展开。

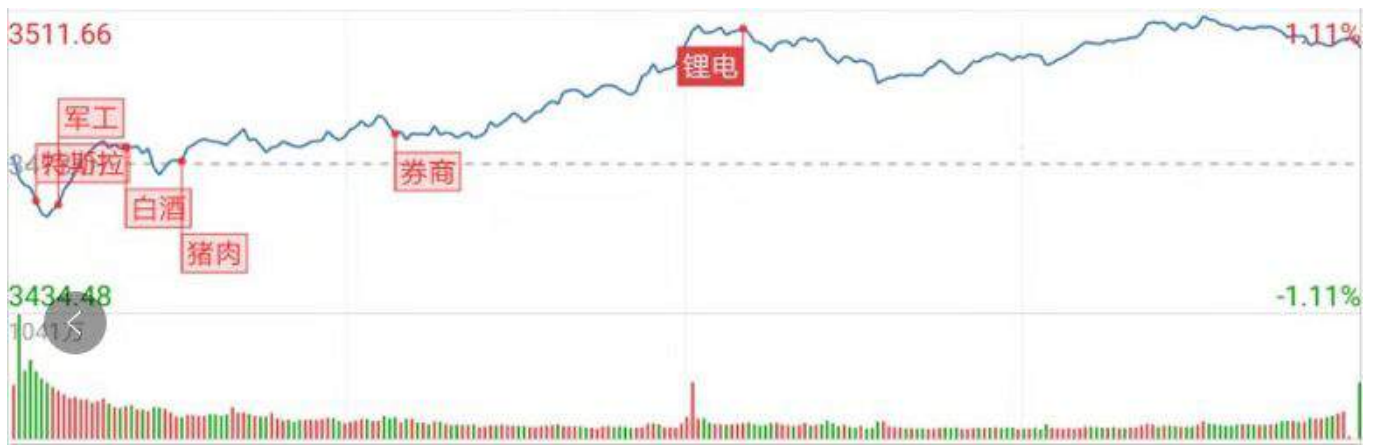


图 20210104-3 数据来源：通达信



- 日线上，四个指数都是在向上一笔的延伸当中 (1, 1) 状态。
- 但还是要提示，指数的结构不同，所以要关注自己手中的股票，与所属指数的联动性。



图 20210104-4 指数日线图

上证指数

今天，按照依次从小到大的视角，分析上证指数的结构。另外，笔者在回答知友问题时，曾多次说过：

形态结构是基础，但是没有动力学辅助判断，去推演走势结构，对实际操作指导意义不大。光形态学拆解结构，会陷入结合律混乱的境地，怎么分看着都对、结果不行。

1分级别角度分析

同级别分解角度：指数目前在走 1分级别向上走势，在2020.12.30，该 1分上走势在三角形震荡的上边沿附近，形成第三类买点，之后在12.31强势离开，到今日收盘形成了线段类上涨的结构。

这个三角形震荡，笔者曾经在12.30当天盘中发布想法，关注这个三角形的突破，当时还未构造1分上走势类型的3买。当日收盘后3买已经形成，第二天的跳空阳线确认了该3买的力度。



瀛时

「瀛时陪你缠中说禅」

关注能不能站住。



发布于 2020-12-30

图 20210104-5 想法截图

由于此次离开是非背的强势拉升，所以大概率这个 1分上走势会形成趋势走势类型（小转大除外），如果上涨趋势结束后的调整位置，在该趋势的最后一个中枢范围内波动，那么之后的走势就是强势的（为什么？缠师文章里都有，自己去挖掘宝藏吧）。



图 20210104-6 上证指数1分级别图

非同级别分解角度：从结合律来说，下图中的标号①、②两个位置，都可以作为之前5分级别下的结束点。

从时间周期、及结构完整性考虑，笔者自己会选择②的位置，作为5分级别下走势的结束点。另外，由于这个5分下走的是三角形，该结束点不是在最低位置，也很常见。

这个5分级别下的结束，由目前 1分级别上的强势离开做了双重确认。更有意思的是，该 1分上的3买是在2020.12.30，在日线上看从3465下来，正好调整了21个交易日，然后选择突破，与斐波那契数列吻合。

同时那一天又是农历十六（缠师的“月亮圆了”，通读过缠师博文的朋友，应该都知道）。当然，神奇数字也好、月亮也好，最终还是要落实到缠论技术的结构框架上，都只能是辅助参考。



图 20210104-7 上证指数1分级别图

之前有知友发问题，问中枢的交替原则，正好上证指数做了一个示范，看看下边的奔走型和三角形，是不是很美



图 20210104-8 上证指数日线图

更大级别角度分析

在小级别入手分析，不代表我们的思维就陷入1分级别里，作盘如下棋，走一步看三步，自然要兼顾全局。

下图中的粉色线代表精确递归的30分级别走势类型，蓝色线代表完成的5分级别走势类型。2020.11.02，构成了日线中枢的3买，由于走势必完美，之后必然有一个30分级别的向上。

- 所以这个日中枢3买，也可以当做30分级别上的1买；
- 而目前完成的5分级别下，构成了30分级别的2买。

这个30分级别上，以何种结构完成，等待走势的自然生长就可以。无需预测，跟随市场做好分类即可。



图 20210104-9 上证指数日线图

以上只是一家之言，笔者的指数结构拆解，仅供参考。关键是你自己的划分，能不能很好地指导自己的实盘操作。至于对与错，市场说了算、盈亏说了算。

来到这里，与笔者真心交流的朋友非常多，欢迎你们，也感谢你们的支持！

但对于某些再三私信、非要指导笔者操作的，就免了，笔者只赚自己能力范围内的钱。

希望2021年的开门红，大家收获多多！

END

声明：文章为「赢时陪你缠中说禅」原创发布，用缠论视角解析盘面，不作为任何投资建议，仅供参考。

赞同:6

创建时间:2021-01-05

评论:3

最后更新:2021-01-05

「缠中说禅」教你炒股票 103

赢时陪你缠中说禅 10+年缠论践行者



学屠龙术前先学好防狼术 (2008-03-19 15:58:15)



似乎有人嫌本ID的课程太慢，而世界上最多就是这种人，100多课，估计里面任何一课都没真正弄懂，就嫌课程太慢？如果你真正弄懂其中任何一课，也不至于在实际操作中灰头土脸了。

学屠龙术前先学好防狼术吧，本ID看现在绝大多数是连防狼术都没过关，大盘稍微来点劲，就会被大盘严重侵犯。

在没彻底说下面的防狼术之前，你也别研究什么中枢、级别的了。因为有了这防狼术，至少不会被大盘严重侵犯，也不会在大盘大跌时鬼哭狼嚎了。



这防狼术，其实在上面的课程都有提及，这里再一次综合地总结。看好了。

就一个最简单MACD指标，0轴分为多空主导，也就是说，一旦MACD指标陷入0轴之下，那么就在对应时间单位的图表下进入空头主导，而这是必须远离的。

各位请自己去看看大盘的60分钟图，5200点MACD跌破0轴并反抽确认后，一直到现在3000多点，一直就在0轴下晃悠，其间产生多大的杀伤力，各位自己难道没有体验吗？



图103-1 上证指数 60分级别走势图

回避所有MACD黄白线在0轴下面的市场或股票，这就是最基本的防狼术。

当然，这涉及时间周期，例如，如果是1分钟，那就经常在0轴又下又上的。这里，你可以根据自己的能力，决定一个最低的时间周期，例如：60分钟图上的或30分钟图上的，一旦出现自己能力所决定的，最低时间周期的MACD 0轴以下情况，就彻底离开这个市场，直到重新站住0轴再说。

当然，如果你技术高点，完全可以在背驰的情况下介入，这是最高的，但这里不能给太高的要求，一切都要傻瓜化，如果你连MACD黄白线是否0轴以下都看不懂，那就彻底离开这个市场吧，地球很危险，回火星去吧。



瀛时「学缠笔记」

缠师在本文中，针对于大盘下跌行情阶段，对于缠论技术把握不好的人，给出了避开大跌的简单方法---“防狼术”。

1. 用最简单MACD指标的“0轴”来辨别“多空”，一旦MACD指标陷入0轴之下，在对应时间单位的图表下，即进入空头主导，对于技术没把握的人，这是必须远离的。而对于技术高的人，可以在背驰的情况下介入。

2. 注意MACD所对应图表的级别，根据自己的能力，决定最低的时间周期，在该周期下，一旦MACD在0轴以下，就彻底离开等待重现站住0轴再说。

END

「瀛时陪你缠中说禅」声明：文章源自缠中说禅博客。瀛时整理编写，配以音频、制图及学缠笔记，版权归瀛时所有。

赞同:8

评论:0

创建时间:2021-01-06

最后更新:2021-01-09

「缠中说禅」教你炒股票 104

瀛时陪你缠中说禅 10+年缠论践行者



几何结构与能量动力结构 1 (2008-03-26 15:47:42)

本不想写东西，看了看中国队的比赛，突然发现还是写东西有点意义。

本ID的理论是一个超级完美的理论。首先，是在数学的角度超级完美；其次，是在物理的角度超级完美。

物理角度，以前说的不多，因为这所需要的思维方式，同样要有一个大的改变。有些工科或老一代理科的，对现代物理一点概念都没有，以为能量动力，就如同牛顿时代，用各种微积分或各种级数等无聊算法就是了。

现代物理的一个核心概念，就是物理与几何的高度统一。

本质上，现代物理就是一门几何学，只不过是各种不同高深的几何学。而几何学也不是一般认为的那些几何学，几何的领域，可以涵盖并超越你思维的所有方面。

广义相对论，是第一种真正意义上的现代物理学，而其基础是几何，一种比较简单的几何学。而后面，到规范场、超弦、膜空间等等，就涉及各种超越一般人直观的几何了。

在那些几何学里，能量、动力等结构对应着一些特殊的几何结构，这才是现代物理的主流。

对于一般人来说，广义相对论可能是最简单的了。那里，物质结构与几何结构是高度统一的。而诸如引力结构等对应着一些特殊的几何结构，如果有兴趣，可以找本广义相对论的课程看看，看看这种几何结构的威力。

而本ID的理论，本质上，是站在这种现代物理的角度构建自己的能量动力学结构的。

这里，一切都是几何结构说了算，一切的能量动力形态，都变几何化，因此，必须有这种思维上的根本改变，才会有真正的理解。否则，还是牛顿时代那种弱智思维，那便将陷入一种机械化思维的陷阱中。

具体怎么样，以后慢慢说来。

好，去看看中国队如何收场，下，再见。



缠师在本文中，专门阐述了缠论“动力学”的背景：站在现在物理的角度去构建能量动力结构。

1. 注意：现代物理中，物理与几何是高度统一的，其能量、动力等结构对应着一些特殊的几何结构，一切的能量动力形态，都被几何化。

2. 缠论的动力学部分，就是属于现代物理范畴的，其本质就是能量动力结构的几何化。只是这种几何比较特别，需要把价格充分有效市场里的非完全绝对趋同交易作为前提，转化为某些几何结

构，然后构造出理论证明来。（参见 [教你炒股票84](#)）

END

「**瀛时陪你缠中说禅**」声明：文章源自缠中说禅博客。瀛时整理编写，配以音频、制图及学缠笔记，版权归瀛时所有。

赞同:9

创建时间:2021-01-07

评论:5

最后更新:2021-01-09

「缠中说禅」教你炒股票 105

瀛时陪你缠中说禅 10+年缠论践行者



远离聪明、机械操作 (2008-04-13 21:51:14)



周末不写股票并不是什么天经地义的事情，想写就写了。股市里死掉的，大半是聪明人，越聪明的，死得越快。要在市场上生存，就必须远离聪明，因为，你的聪明在市场面前一钱不值。

市场就如同一头牛，只有目无全牛，才可能随心解之而合其关节。

在本ID的理论中，机械化操作的本质就是目无全牛而合其关节，因为，根据本ID的理论，市场的结构已经被彻底分解，站在本ID理论的角度，哪里有什么市场，不过是一堆的关节。而机械化操作，就是逐步合于其关节的节奏，而不被全牛的繁复所影响。

至于分解这市场的那个标准是什么并不重要，也就是分类的原则并不重要，关键这分类能导致完全分类就行了。那些看不起分类的，永远只能在全牛的迷惘中可怜，咱就不带他们玩了。

本ID可以再次明确地说，全牛纷繁，因此可以口水多多，各有道理，那么，就让这些聪明人去讲道理去、去争论去；咱不爱聪明，咱不爱全牛，咱只知道关节的节奏，咱不爱争论，咱更不爱预测，咱只负责挣钱。

如果你喜欢道理而不喜欢白花花银两，喜欢争论而不喜欢挣钱，那么就远离本ID的理论吧，那对你没用。



最近，不写课程，但其实一直都在写。每天，就是用一个最简单的分型，以及能否延伸为笔的最基本标准进行分类，就完全可以处理如此震荡的行情。人总爱复杂的东西，看不起简单的，而这才是真功夫。

挣钱，本来就是很简单的事情，不过就是一个良好习惯与操作策略的结果，一点劲都不用费。那些费力才能挣到的钱，也不会留得住。

人总爱贪多，请问，分型这最简单的分类导致的操作，你把握了吗？如果这都没熟练掌握，你再学其他又有什么意义？

好好总结吧。



缠师的话都蕴含深意，初看这篇文章时，以为只是简单的说下机械化操作，实际上远远不止这层含义。

1. “人总爱复杂的东西，看不起简单的，而这才是真功夫。”

- 比如，文中提及的最简单分类标准：分型的成立及是否延伸为笔来指导操作；
- 再比如，103课提到的“防狼术”，避开所有操作级别中MACD处于0轴以下的股票，也是一个分类标准。

2. 文中的“目无全牛而合其关节”，指的是操作的节奏。

- 市场走势已经被缠论按照级别、完全地拆解为一段段的走势连接。

- 好好理解缠师在解盘文章说的："不会分段操作，一味死扛的根本不该到股票中来，股票就是分段操作的，下一段就算有天大的宝贝，都和当下这一段无关，任何的操作只关心当下的苹果，吃到就是英雄，否则就是垃圾。"

END

「瀛时陪你缠中说禅」声明：文章源自缠中说禅博客。瀛时整理编写，配以音频、制图及学缠笔记，版权归瀛时所有。

赞同:13

创建时间:2021-01-08

评论:3

最后更新:2021-01-09

「缠中说禅」教你炒股票 106

瀛时陪你缠中说禅 10+年缠论践行者



均线、轮动与缠中说禅板块强弱指标 (2008-07-10 12:12:22)



先说病的事，本ID之所以暂时不打坐根治，首先必须留下一个借口去学那奇人的招数，如果完全好了，那还有什么理由？为法舍身，本就是本ID所乐于奉行的。

其次，世界比傻瓜唯物主义者神秘得多，第一次化疗回来后，本ID说期间有一个奇遇，由于太不唯物主义，本ID一直不说，免得怪力乱神。

而实际上，本ID在这里大张旗鼓的，不知道引起多少的愤恨，想想，本ID这里断了多少宗教神秘的门道，而这些玩意都有些怪招数，当然都很不唯物主义，那次，本ID就差点给某恶咒给弄住了，总算是以前有所福德，在最危险的时候，本ID一个学佛修咒的亲戚神奇出现，用某一个咒语把那恶咒给解了，否则那次本ID哪可能去海喝山吃又回来和各位见面？

因为本ID当时身体处于接近肝昏迷状态（这是后来那奇人说的），所以才被恶咒缠住，期间，乱打电话给很多朋友，完全处于无意识状态，这事情有很多人都可以见证。第二天，当有朋友从北京专门飞过来时，本ID已经被那亲戚解救了。而现在，本ID身体比那时候好多了，一些小把戏肯定害不了本ID，但这世界上坏蛋也有高手的，一句话，本ID打坐是为他们准备的。

本ID这里下一战书，上次玩咒语那玩意，你那功夫就一边去吧，这世界上还有谁想高层次地玩一下，本ID现在就可以奉陪，有点见识的都知道，这东西无须见面玩，全世界的牛鬼蛇神，把你们的这咒那咒、这术那术的都一起来，本ID陪你们到底。

好了，继续说股票。下午有事，没帖子了，抱歉。



以反弹为例子说本节，调整的只要反过来就是。

任一级别，都有最少的延伸时间，例如，一笔，由于必须有顶与底的分型，因此，必须至少延伸6个基本K线单位，也就是说，如果5日线都不能碰到，那就不会是笔的反弹了。

同样的道理，可以给出线段、1分钟、5分钟、30分钟、日、周等级别的最少延伸时间，以及相应最少挑战的均线。

由此可见，走势级别与均线虽然没有必然的关系，但还是有一个大致的区间对应的。

特别地，根据经验，一个趋势中N个中枢对应的压制均线大致都是相同的，例如，第一中枢被89日均线压制了，那后面同趋势中后继的中枢，很有可能就会被同样的均线压制。如果有一个反弹只能达到34日线，那么和前面第一中枢同级别的概率就很小了。

除了最简单的笔，任何走势都是大级别套小级别的，因此，单纯一条均线的意义不大，必须是均线系统。

注意了，均线系统的设置，一定要根据实际的走势来，也就是你设置的均线系统，一定要和实际已有走势相吻合。

例如，从6124点下来，我们选择5、13、21、34、55、89、144、233参数构成均线系统，各位可以看看，该系统就完全和走势极端吻合。

例如，4778点就是233日均线支持下产生的，其后在55、89日均线上构成多头陷阱，其后下跌一直受制于21日均线直到3000点下，而其后反弹，又被55日均线精确压制，接着的下跌，一直在13日均线下，直到这次反弹。

该系统对走势的吻合程度显然是很高的，在后面走势没出现大变化时，当然可以一直沿用。

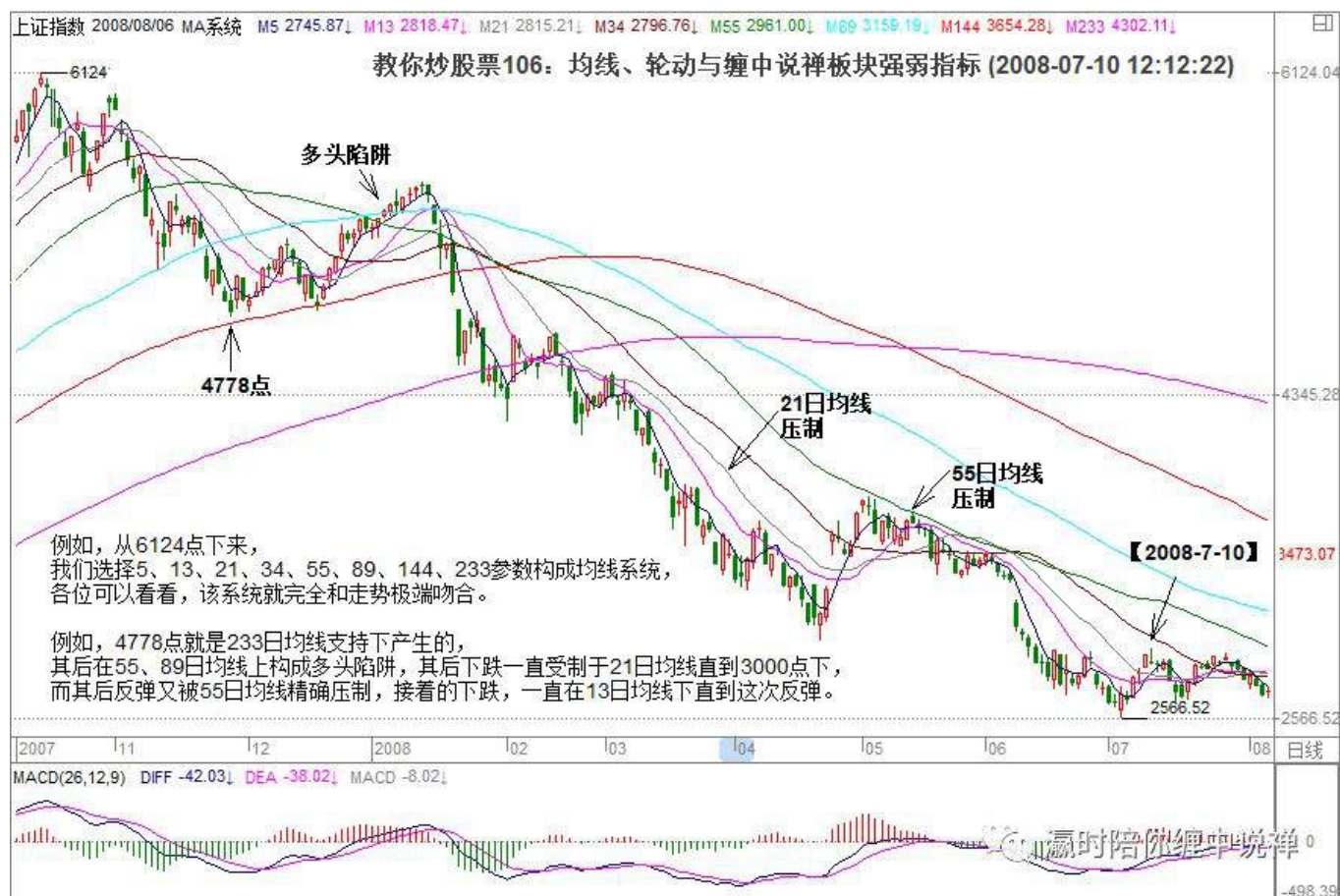


图106-1 上证指数日线图

由此可见，55日（89日很快将与之缠绕）是本次反弹真正的试金石，如果不能突破，甚至不能触及，就意味着这反弹级别依然不够大，很有可能回试后再构成另一同级别，组成更大级别的反弹。而短线来说，34日线就是一个很实际的考验了。



用这个系统，可以给出一个完全的分类去判别走势的强弱与先后。

当然，单纯看指数还是不是该分类最有用的地方，那是单一品种中的用法。关键我们还可以打横来用，对所有的股票按此进行分类，由此市场轮动的节奏就一目了然了。

分类的原则是本次反弹目前为止未曾攻克的最小周期均线，因此，8条均线就可以分成9类，最差的一类，当然就是完全在所有均线下的那种。

注意，最厉害的不一定完全在所有均线之上的，为什么？（各位思考一下，不要所有答案都依赖本ID，思考一次的效果比本ID说1000次答案都要好。）

还是用本ID长期反复折腾的股票为例子：

000802、000998、600636显然是最厉害的第9类；

600139属于第8类；

600578、600607属于第7类，这几天在89日线上的调整极为标准；

600195、600343属于第6类；

600737、000600属于第5类；

而大盘最大周期均线只站上21日，属于从最弱数起的第4类。

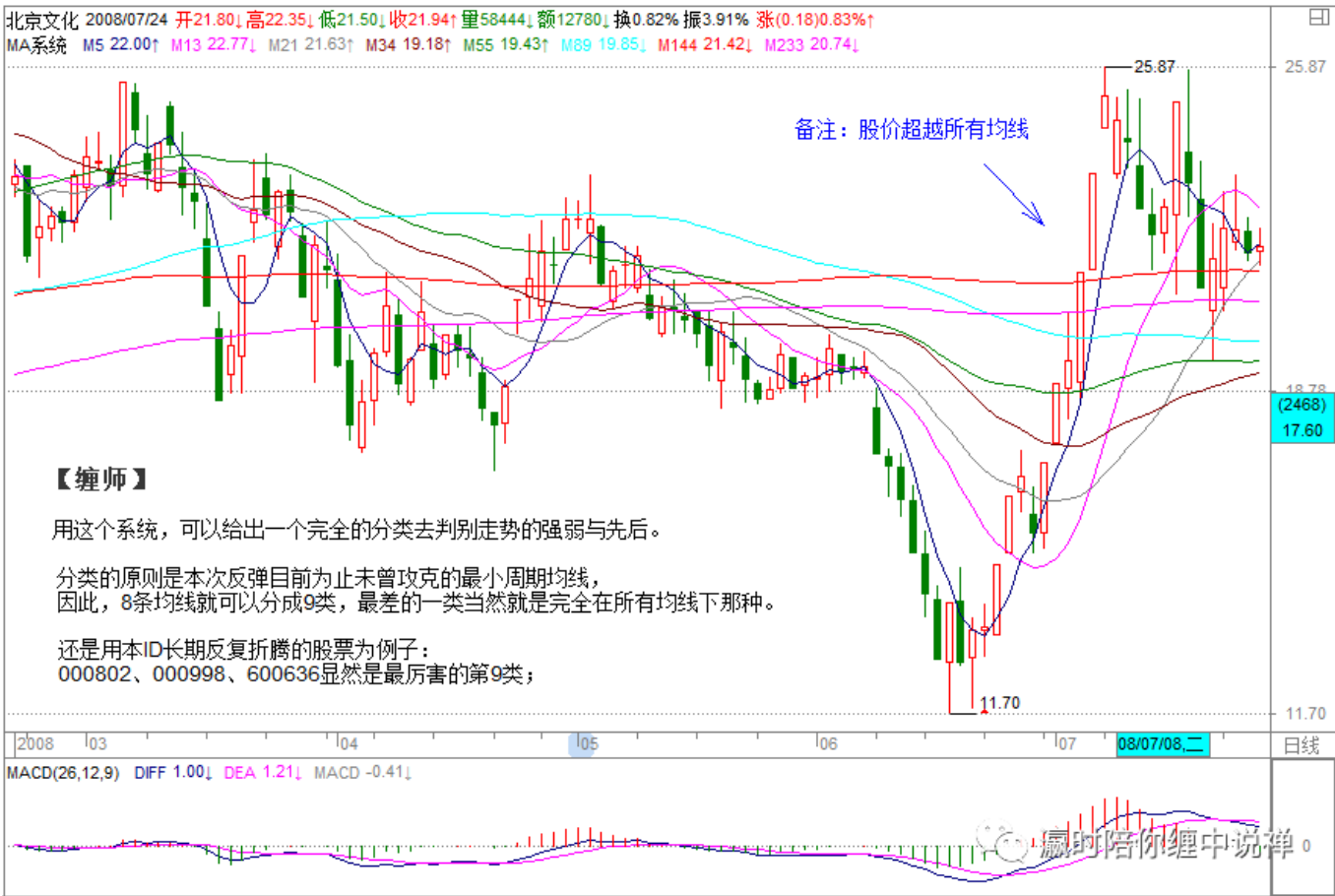


图106-2 000802 日线图 (第9类)



图106-3 600139 日线图（第8类）



图106-4 600578 日线图（第7类）



图106-5 600195 日线图 (第6类)



图106-6 600737 日线图 (第5类)

从这分类可以看出两点，统计一下，目前被34日线上下压制的股票是最大量的，这就提示我们，34日线对于大盘也是压力很大的，由于大盘还没到该线，因此这提示就有预示的意义了。

此外，由于每类股票一旦在N类调整，要到N+1类，至少有很大一段时间折腾，所以这就给了一个轮动的最好选择，一旦一个趋势级别的走势在N类上出现顶背弛，就可以先出来一下，至少有几天偷欢的时间，可以去找找别的已经调整，可以再启动的股票或者补涨的。

还有一种更重要的，就是根据板块来，要判别一板块的强弱很简单，就是把类别数平均一下，越大越强，而这个平均类别数，可以叫缠中说禅板块强弱指标。

最强的板块属于领涨板块，该板块的动态就十分关键了，此外，把所有板块的缠中说禅板块强弱指标列在一个图上，其轮动的次序与节奏就一目了然了，根据这些，并配合具体股票的走势来分析，轮动操作当然就极为简单了。

以上操作，用电脑设计一个程序是很容易解决的，这就不是本ID应该为各位准备的事了。面包制作方法说了，没理由让本ID还把面包烘好一个个喂吧，各位就自己糕点一把了。



缠师在本文中，主要讲解了如何利用均线系统对实际走势进行强弱分类。

1. 由于任一级别，都有最少的延伸时间，所以，走势级别与均线虽然没有必然的关系，但还是有一个大致的区间对应的。

2. 比如在下跌走势中，以反弹为例：

- 5日均线与笔的对应关系；
- 一个趋势中N个中枢对应的压制均线大致都是相同的。

3. 利用系统，可以给出一个完全的分类去判别走势的强弱与先后。

- 均线系统的设置，一定要根据实际的走势来，一定要和实际已有走势相吻合。
- 以上证指数举例，从6124点下来，选择5、13、21、34、55、89、144、233参数构成均线系统，在后面走势没出现大变化时，当然可以一直沿用。
- 还可以打横来用，对所有的股票按此进行分类，由此市场轮动的节奏就一目了然了。

「瀛时陪你缠中说禅」声明：文章源自缠中说禅博客。瀛时整理编写，配以音频、制图及学缠笔记，版权归瀛时所有。

赞同:21

创建时间:2021-01-08

评论:0

最后更新:2021-01-09

「缠中说禅」教你炒股票 107

瀛时陪你缠中说禅 10+年缠论践行者



如何操作短线反弹 (2008-08-19 16:10:39)



今天很不顺利，那奇人似乎受到什么影响，突然改变了口风。

其中一种可能，是因为前几天本ID的帖子，这里有些本ID的朋友，例如，关于肝昏迷后来转医院那事情，这里至少应该有N个以上的人亲眼见证，而且，那天胡乱打电话，后来电脑又被弟弟的同学拿去修理，其中诸多变数，本ID也不想了解，而且那奇人无意中碰进来的机会也少不了。

总之，不管什么原因，奇人以怕身体受不了为名，把本是一天一次的治疗间隔给放大了2倍，而且其手机今天也停了，不过本ID有其家里电话以及另一手机的号码，所以这并没有多大影响，但给人的感觉已经不对了，至少表明他最多把关系定位在医患关系上了。

本ID对公开谈论该事情因此而产生的后果，其实也早有准备，这次之所以这样，其实也是早点揭开些东西。

如果因为这样就如此，那本ID也没必要见什么奇人了。他的方法，其实本ID早已了然，只是其中具体的细节还希望当面探讨。另外，像糖尿病、爱滋病之类的东西，也希望有一个层次高的人探讨一下，互相探讨还可能激发更大的火花。

但如果因缘不对，那也就算了，不过本ID暂时还不准备放弃，毕竟有层次的人太难碰到，碰到一个至少这方面不糊涂的，总不能轻易放弃。

奇人当时就说，这绝学到他这里就真绝了，他也不想传下去。如果他真坚持如此，本ID也没办法，只能说共业如此，如此就如此了。

至于本ID的病，说实在的，本ID并不想现在就好，因为2002年的结，6年还没解开，不解开这，本ID病好了也没意义，反而使得这个结永远解不开，这其实才是本ID迟迟不亲自下重手的原因。

至于弟弟那里，这次奇人有缘分，那只是一个好的例子让他去思考，但按本ID对弟弟的了解，就算奇人真治好了本ID，他也不会低头的，这东西，只能靠他自己的慧命，最亲的人，其实也不能真的去解决任何问题。



好了，没活动就继续说股票，今天的走势都在前面的分析中，具体就不用再说了，各自学习把握就可以。这里，再强调一些最基本的操作问题。其实，操作没把握，归根结底是对理论没完全彻底地把握。

例如，一个最实际的问题，如果按照理论，至少有一个30分钟级别的反弹，那么具体的操作应该怎么安排？

首先，你必须搞清楚反弹可能的具体走势形式，因为同样是30分钟级别，不同形式，对应的操作难度与方式都是不同的。而最大的难点在于，你并不能事先知道反弹究竟用什么的方式，因为这涉及预测，而一切预测都不能纳入操作计划的范围，只能聊天吹牛时使用。

所以要解决这难点，必须从绝对性出发，里面不能涉及任何预测。对一个30分钟的走势类型，我们能绝对性指出的无非有一点，就是这个反弹至少有一个30分钟级别的中枢，而有这就足够了，为此就可以构造出一套绝对性的操作方法。

某级别的中枢都是由三个以上次级别走势类型重叠构成，也就是说，一个30分钟的中枢，一定涉及上下上的三个5分钟走势类型。这就是构成我们操作绝对性的最坚实基础。

显然，没有任何绝对性可以保障，在上下上之中，最后一个上一定比第一个上有更高的高点，特别那种所谓奔走型的反弹，后上的高点可能只刚好触及前上的低点，因此，如果你一定要等上下上都完成才抛出，那很可能面对这样的尴尬，就是你在第一个上的最低点买的，在上下上的电梯过后，你只有一个可能连手续费都不够、稍纵即逝的卖点。

对一个30分钟的走势类型，我们能绝对性指出的无非有一点，就是这个反弹至少有一个30分钟级别的中枢，而有这就足够了，为此就可以构造出一套绝对性的操作方法。

某级别的中枢都是由三个以上次级别走势类型重叠构成，也就是说，一个30分钟的中枢，一定涉及上下上的三个5分钟走势类型。这就是构成我们操作绝对性的最坚实基础。

显然，没有任何绝对性可以保障上下上中，最后一个上一定有比第一个上有更高的高点，

特别那种所谓奔走型的反弹，后上的高点可能只刚好触及前上的低点，因此，如果你一定要等上下上都完成才抛出，那很可能面对这样的尴尬，就是你在第一个上的最低点买的，在上下上的电梯过后，你只有一个可能连手续费都不够、稍纵即逝的卖点。

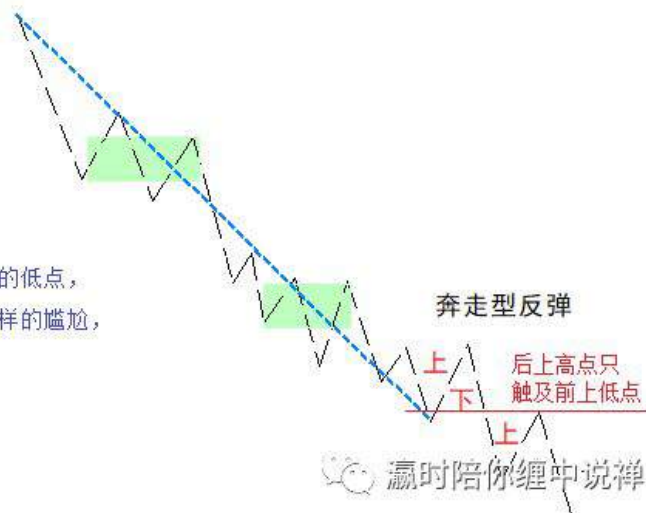


图107-1 反弹操作示例图

因此，这种操作，注定是只有相对的理论上的绝对安全性，而没有具体操作上的绝对安全性。

要解决这个问题，只能从第一上就开始分解操作，也就是说，没必要等待第二个上了，既然每次上之后都必然有一个同级别的下，而这下的幅度又是不可能绝对控制的，所以还不如就把操作分段，让分段提供给你绝对的具体操作安全。

因此，在这种分析下，具体的反弹操作一定是同次级别分解方式进行的，也就是说，30分钟级别的反弹，是按5分钟的节奏去处理的。

注意，这只是统一的处理方法，其实实际操作中，一旦第一上与下出现后，可能的走势形式，就有了很大的绝对性确认了，例如，一个30分钟中枢后接一个第三类买点，然后非背驰力度地强劲拉升，那你就完全可以开始坐轿子，等第二中枢，甚至第三、四、五中枢完成，出现背驰后第三类卖点再说了。

其次，更要注意，这绝对性的具体操作，还不是平均效率最高的。最高的，就是保持部分仓位，用余下仓位进行换股轮动操作，对于资金少的，这更可以全部仓位进行，不过这技术要求更高，就不多说了。

最后，一定不要去预测什么反弹还是反转，这根本没意义。反弹越搞越大，最后就自然成了反转，而是否如此，根本没必要知道，你唯一需要知道的就是，只要在第一中枢后出现第三类买点，并形成非背驰类向上，才可以流着口水地持股睡觉，等其余中枢形成，否则，随时都有被反回来的风险。

有人喜欢精确定义，那么，这里其实也给出了什么是上升趋势形成的最精确定义，就是在第一中枢后，出现第三类买点并形成非背驰类向上。

趋势形成，只要趋势没有扭转的信号，当然就可以睡觉，这是太常识的东西了。本ID的理论，并不一定要违反常识，只是本ID的理论，可以给正确的常识以合理的理论基础，这才是关键。

后面的课程，将开始具体分析各种可能的反弹类型，这对具体的盘整操作也是有极大用处的。不过必须补充的是，实际的操作效果还是必须靠磨练的，而反弹如此，回调的操作反过来就是，更不用多说。



缠师在本文中，针对于反弹，给出了具有安全性的具体操作步骤。

1. 某级别的反弹，理论保证的是，这个反弹至少有一个该级别的中枢。

- 而中枢由三个以上次级别走势类型重叠构成，也就是说，至少包含上下上的三个次级别走势类型。
- 这构成了理论上的绝对安全性，但没有具体操作上的绝对安全性。因为最弱的反弹，后上的高点可能刚好触及前上的低点。
- 所以，具体的反弹操作一定是同次级别分解方式进行的，也就是说，30分钟级别的反弹，是按5分钟的节奏去处理的。也就是说把操作分段，让分段提供绝对的具体操作安全。

2. 给出上升趋势的定义：在第一中枢后出现第三类买点并形成非背驰类向上。

END

「瀛时陪你缠中说禅」声明：文章源自缠中说禅博客。瀛时整理编写，配以音频、制图及学缠笔记，版权归瀛时所有。

「缠中说禅」教你炒股票 108

赢时陪你缠中说禅 10+年缠论践行者



何谓底部？从月线看中期走势演化 (2008-08-29 09:15:01)



何谓底部？这里给出精确的定义，以后就不会糊涂一片了。

底部都是分级别的，如果站在精确走势类型的角度，那么第一类买点出现后，一直到该买点所引发的中枢第一次走出第三类买卖点前，都可以看成底部构造的过程。

只不过如果是第三类卖点先出现，就意味着这底部构造失败了；反之，第三类买点意味着底部构造的最终完成，并展开新的行情。当然，顶部的情况，反过来定义就是。

此外，用分型的角度同样可以给出底部的概念，只是这粗糙一点，对一时把握不了精确走势类型分类的，这是一个将就的办法；另外，一般性分析中，这方法也可以用，因为对把握大方向已经足够。

站在分型的角度，底部就是构成底分型的那个区间，而跌破分型最低点，意味着底部构成失败，反之，有效站住分型区间上边沿，就意味着底部构造成功，并至少展开一笔向上行情。

其实，这都不是什么新鲜内容，但这里统一说出来，还是有好处的。同样，顶部反过来就是。

注意了，有了这个定义，就一定要搞明白，不是在底部的区间上买，而是相反，应该和中枢震荡的操作一样，在区间下探失败时买，这才是最好的买点，连这都搞不明白，就白学了。此外，底部是有级别的，日线图上的底分型，当然就对应着分型意义上的日线级别底部。

现在就有一个现成有意义的例子，

2008年8月，这月K线基本走出来了，显然，9月是否能构造出底分型，关键是看这个区间（2284，2952），其中2284点是绝对不能破的，一旦破了，就马上宣告月底分型至少要到10月后有戏。

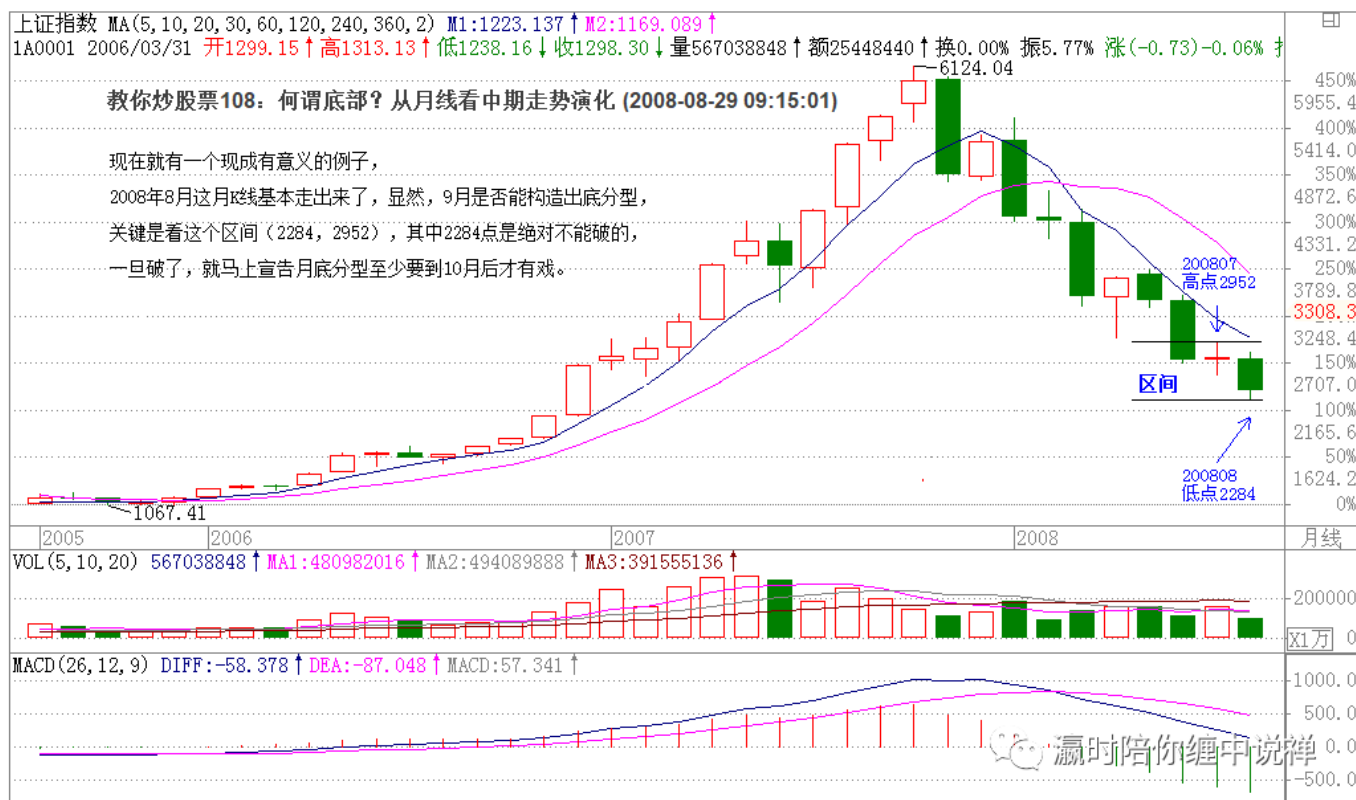


图108-1 上证指数 月线图

因此，即使9月没到，我们已经可以有一个大致的操作强弱分类空间了，只要回2284点不破的任何分型意义上，周级别以下走势，都必然成为一个良好的短线买点，而且其中可以充分利用类似区间套的方法去找到最精确的买入位置。

同样，马上可以断言的是，在10月有效确认站住2952点前，月线意义上的行情是没有的，最多都只能看成是分型意义下月线级别的底部构造过程。因此，这对我们操作参与的力度与投入就有了一个很明确的指引。

当然，对于一般投资者，月线图太大了，因此可以看周线图，例如，本周与上周比，到目前为止就是一个包含关系，因此，到下周是关键的日子，而真正要走出底部，那还需要对（2284，2601）突破有效的确认，也就是说，在中秋前，要确认一个分型意义下的周线行情，是不可能的，除非今天，本周最后一天能突然突破2523点，否则就绝对不可能了。



图108-2 上证指数 周线图

从更短的日线看，目前无非就在8月18日开始那底分型引发的底部构造中，是否最终有效，就看（2284，2455）区间走势的演化了。



图108-3 上证指数 日线图

操作其实很简单，一个基本的原则就是，任何走势，无论怎么折腾，都逃不出这个节奏，就是底、顶，以及连接两者的中间过程。

因此，在两头的操作节奏就是中枢震荡，只是底的时候要先买后卖，顶的时候要先卖后买，这样更安全点。至于中间的连接部分，就是持有，当然，对于空头走势，小板凳就是一个最好的持有，一直持有到底部构造完成。

而有技术的，根本就不需要什么小板凳。按操作级别，分清楚目前是三阶段中的哪一段，然后日日是好日，时时是花时，不赚钱那真是脑子有水了。亏钱都是错误操作引起的，不断反省，才会有进步的。



赢时「学缠笔记」

本文是108课的最后这节课，很遗憾，缠论还没有全部讲完，但是缠师当时的身体状况，已经不能支撑他完成后面的课程。这更突显了108课的弥足珍贵，好好珍惜这来之不易的学习机会吧。

1. 底部的两种定义

- 精确定义：底部都是分级别的，如果站在精确走势类型的角度，那么第一类买点出现后一知道该买点所引发的中枢第一次走出第三类买卖点前，都可以看成底部构造的过程。
- 粗糙一点的定义：站在分型的角度，底部就是构成底分型的那个区间，而跌破分型最低点意味着底部构成失败，反之，有效站住分型区间上边沿，就意味着底部构造成功并至少展开一笔向上行情。

2. 分型角度的底部操作原则：

- 注意：不是在底部的区间上买，而是相反，应该和中枢震荡的操作一样，在区间下探失败时买。
- 底部是有级别的，日线图上的底分型，当然就对应着分型意义上的日线级别底部。

END

「瀛时陪你缠中说禅」声明：文章源自缠中说禅博客。瀛时整理编写，配以音频、制图及学缠笔记，版权归瀛时所有。

赞同:31

创建时间:2021-01-09

评论:17

最后更新:2021-01-09

「缠中说禅」说点想说的话

瀛时陪你缠中说禅 10+年缠论践行者



说点想说的话：给现在、未来的人类 (2008-05-25 15:13:09)

这次的病，说实话，并不是本ID预计中的事情。本ID又没有神通，不过平凡人一个，只是一个永远只愿意站立的人，而且希望探索、展示人的所有潜能、可能的人。

曾经说过，只要一切顺利，40岁以后，本ID会为文化的建构贡献点力量。当然，真实的本ID与虚拟的本ID就会对应起来。所以，本ID这些经历，都在真实地记录着，以后，就成了本ID真实传记的一部分了。



40岁以后，人才会真正而立。

本ID并非好为人师，只是看到很多现象、理论都过于荒谬，而知识是全人类的，本ID有不同的见解，当然可以提供出来。本ID从来只觉得自己说的不过是一家之言，言、行合一，本ID将自己的生命记录下来，也是言的一部分。

实证，一切必须如此。

人，生而受骗中，你的文化、生存前提都构成你生命系统的所谓公理。而公理，往往就是骗局。人生，真要活明白，前面30、40年，都要破这骗局，当然，有历史以来，真能办到这事的人，估计也没几个。绝大多数的人，不过在受骗中终其一生。

现代人，更是如此。我们不过首先都是耳食之辈，最终选择了一种信的东西，然后如抽鸦片一样一生了。绝大多数的人，循规蹈矩一生；而风云际会之时，又有所谓英雄、革命；这构成历史。有些人，希望穿越人的阶梯，因此而有了修行。

如果人只是人，那么，人如何去安顿，只不过是一个审美问题；如果人还有穿越的可能，那么，人，就是一个真实的生命实践。在这两种选择，第一种是绝大多数的选择，因此，绝大多数的人都是因为自己的审美标准而活的，也就是他们放弃了上下的寻求，毕竟那是一个极端痛苦的、极端无解的游戏。

而最恶劣者，就是那种号称自己亲证了人可以穿越，然后骗取真实生活中实际利益的把戏。历史的绝大部分，由各种级别的忽悠构成。忽悠包括口号、宗教、理论等等。

当然，人类文化的很大部分，都审美地利用了修行者的实践。例如，禅宗化的文化，如果没有这种审美的利用，中国文化的很大部分都失去光彩。

但这种利用，将真正的实证变成了一种人类化的审美，将无数修行者用生命磨出的血痕，变成修饰自我所谓修养的线条，而这不过又成了另一骗局。

以后的人类，应该清醒地告诉自己的后代，这样教育他们：首先，我们是人，我们拥有的文化、生命只是一个人的公理化系统，这个系统之外有什么，这需要每个人用自己的生命去穿越。

告诉每个成为人的人，例如，在大学的第一堂课里，你的人生，只可能有两种选择，一种是审美化的，这包括经济动物式、革命式到逍遥天地式各种活法，但这都是人的审美式生存；另一种，穿越人的公理系统的实践，并不是每个人都需要选择。



当然，既然为人，就要负起人的责任。

本ID现在所做，连法布施都算不上，只是在世间法的公理系统里，把自己的一点实验结果进行现场展示。这个展示，完全可以精确地记录其真实。

如果有兴趣的，可以记录一个本ID的活动变化，就是明天本ID要出中医院，到外面走走，以后当真实的本ID对应之时，可以来查医院的记录。本ID是以数学的严谨对待这次实验。

还可以告诉一个记录，以及记录的记录，打了两支1800元进口的增白针，白细胞从1000到1400，然后两支到2900，本ID借了这两天四支针的力量，第三天早上能坐起来，进入最勉强的打坐状态，把全身勉强通了一遍，主要是把脊梁的管道疏通了一下，第三天又一支后，结果是12000；所以本ID现在已经可以写这么长的文章。

本ID的生命操作游戏，当然还没有成功，当然还有失败的可能。如果失败了，在失败的最后一刻，本ID会公开真实的身份，这样，一个完美的生命记录可以给后人以经验。

不过，万一失败了，本ID很多已经成型的东西都不能写下来了。

但本ID的观点是，如果连生命实验游戏都玩不起，那么，这人所认知的理论，也不过是现在众多垃圾理论里的一种，少了就少了，没什么可惜的。

这次一个最大的惊喜，大概也是以前还有些善缘，本ID的亲弟对中医的理解达到了很高的水平，帮了本ID的大忙。前面，本ID说三碗汤就把本ID调过来就是他的作为，毕竟，这需要人去干，而能干的人，世上又有几个。当然，在大的方面，他还有所不足，但在具体用药方面，至少他的起始点是对的，药就应该这样用，而不能像现在绝大多数的中医，现在的不过用的是死药。

在中医方面，本ID是视角特高，但没什么机会实践，总不能到街上抓个人回来实践吧；他原来暗地N年，让本ID很大惊喜，不过他的志向不在悬壶，属于道家一类疏懒之人。

所以，如果这次本ID失败了，对中医，也可以增加一个问号。

本ID现在是以科学实验的态度来写这些东西。

实验报告分段总结，该写的应该都写了，到此按暂停。

END

本文由公众号 [老庄日记] 整理编辑发布，
更多免费好文好书分享，请微信搜索关注

「瀛时陪你缠中说禅」声明：文章源自缠中说禅博客。瀛时整理编写，配以音频、制图及学缠笔记，版权归瀛时所有。

赞同:26

创建时间:2021-01-10

评论:12

最后更新:2021-01-11

感恩并祝福！

瀛时陪你缠中说禅 10+年缠论践行者



拜年啦，拜年啦！



牛年来了，瀛时祝福各位小伙伴：牛年吉祥，喜乐安康！

在此，我们借助视频号的短视频，将诚挚的祝福，送给一路走来支持我们的小伙伴们！

祝大家所求皆所愿，前行皆坦途，多喜乐，常安宁。

在短视频中，

有知乎「瀛时」的头像；


有喜马拉雅「瀛时陪你」的头像；

有公众号和视频号「瀛时陪你缠中说禅」的头像；

有公众号文章「给此时你」和「给未来的你」的图片；

新年和大家~Say Hello~

祝福，并感恩，感谢家人和朋友们，以及各个平台的每一位小伙伴，一直以来给以我们的鼓励和支持！



2020年，不一样的一年，是瀛时开始出发的一年，是充满感恩的一年。

2021年，崭新的一年，也是充满希望的一年，瀛时，依旧会同爱好缠论的小伙伴们一起，继续前行。

书读百遍，其义自见，瀛时陪你，一遍又一遍！

亲爱的伙伴们，我们一起加油！

「瀛时陪你缠中说禅」

END

赞同:4

评论:6

创建时间:2021-02-12

最后更新:2021-02-13

缠中说禅 与《天道》

瀛时陪你缠中说禅 10+年缠论践行者



满江红

缠中说禅

万古长空，今犹昔，一朝风月。
何处住？春花夏雨，秋鸿冬雪。
百代浮华皆作土，千江吸尽无堪说。
问世间，多少梦消磨、英雄血。
星旋轨，天补裂，山崩柱，河倾缺。
捣神宫鬼府，凤巢龙穴。
怒剑穿云惊浩宇，狂涛卷日横孤筏。
纵生死，劫火洗乾坤，齐欢悦。

近日在「瀛时陪你缠中说禅」的同名视频号发布《天道》的经典的影视剪辑片段。有些观看的小伙伴有疑惑，为何通常发布「缠论解盘」，怎么又发电视剧节选了？

这貌似不相关的财经和影视，其实有所相关，是因为作者，缠中说禅。

众所周知，电视剧《天道》是根据长篇小说《遥远的救世主》改编的。而《遥远的救世主》这篇署名豆豆的长篇小说，深入学习缠论的小伙伴，都曾经读过，似乎默契地形成了一种共识：该著作是缠中说禅的作品。

2008年10月，缠师因鼻咽癌病逝，留给世人智慧和财富，也留下了神秘和传奇。

至今已经12年了，但缠师当年留下的博客，点击量依然在增长，目前已近2亿，缠师的影响和粉丝依旧还在！因热爱亦为纪念，缠友们在学习缠论技术的同时，在信息交汇的丝丝脉络中，追寻着缠师走过的足迹，探寻着本源的真相。

注：以下探寻本源的内容为转载，仅为缠友们提供多一个维度的思考，不代表笔者立场。

关于「缠中说禅」

缠中说禅是李彪。

李彪(1969-2008)，男，中华人民共和国的开国上将李天佑将军之孙，1988年高中毕业于广东省广州市广雅中学，1988年-1992年就读于广州中山大学数学系。

李彪在大学一年级时曾借来了一笔钱打新股，资金解冻后赚到了第一桶金，遂将借款还掉。之后他利用打新股赚的这笔钱在股市滚动操作，后越滚越大。大学毕业后一直从事股票操盘手工作，操盘时反应快、盘感极好。



其祖父李天佑将军（1914-1970年），1934年荣获三等红星奖章，1949年后任广西军区副司令员、司令员，指挥肃清国民党余部和剿匪的斗争。1955年被授予上将军衔，荣获一级八一勋章、二级独立自由勋章、一级解放勋章。1957年后，先后任广州军区第一副司令员、司令员，中国人民解放军副总参谋长。还曾任第二、三届国防委员会委员，还被选为第九届中央委员。1970年9月27日在北京病逝，终年56岁。

1997年10月，李彪的弟弟李彬注册广东金易投资顾问有限公司（成立于1997年10月，注册资金100万元，主要经营市场调查和投资信息咨询），李彪利用其弟李彬的公司代客炒股。

1998年10月，李彪担任亿安集团的主操盘手与负责筹资锁仓的同事郑伟合作操纵深锦兴A（000008）股票，分得一部分股票和金钱。1998年11月，金易企业营业执照被吊销。

李彪在1998年12月15日-22日期间首创“跌停板洗盘法”：先用手中原有的股票连续多日大幅杀跌，让人感到像是庄家在出货，从而引起散户的恐慌，急忙抛出手中的股票，而庄家一边杀跌一

边吸货，从散户手抢得廉价筹码。

2005年6月25日，李彪以“喜数女”（“喜欢数学的女孩”的简称）为名在天涯论坛开博，博文别出心裁，标题刺眼，语言泼辣犀利，口气狂妄，但又无可辩驳，一时无人能比，在天涯论坛上曾红极一时。

2006年前后，李彪曾经活跃于人民网强国论坛深入讨论区，以“缠中说禅”和“喜欢数学的女孩”之名交替发帖，因帖子内容多触及敏感话题，屡被强国论坛管理员删除。

2006年2月转战新浪网，创“缠中说禅”博客，自命为“全球第一博客”，文章范围涵盖文化、历史、哲学、宗教、经济、数学、诗歌、音乐、足球和股票等，其博文内容涉猎广泛，知识体系庞杂，主要篇幅在股票上，详细介绍其发明的股票操作理论——缠中说禅理论，自称为数学推理上构筑的绝对操作理论，可以说影响、改变了很多人的命运。

2007年8月，李彪在山东省青岛市注册成立有限合伙企业——青岛木子创业投资中心，任董事长。



2008年10月31日，李彪患鼻咽癌医治无效，去世。

关于《天道》

电视剧《天道》，因其深邃的思想剖析，短短的24集，涵盖了爱情、人性、社会阶层、市场经济、宗教等，思想深刻，引发了无数人的关注和反思。看过电视剧的，都意犹未尽，会让人不由自主地想了解，到底是一个怎样的高人写出这样的作品。



从百度中，可得知电视剧原著为《遥远的救世主》，作者豆豆。

可是，作者豆豆的背景资料却比较模糊，1970年生，高中文化。作者十七岁时因工作关系认识了一个好朋友 李红英（此人的的人生观、价值观及其人格、品德和思维方式都给作者产生了重要影响）。

1990年，李到欧洲定居，此后李不断寄给豆豆大量的参考资料，每次回国都给作者讲述一些作者所陌生的社会生活。在这样的背景下，连续写出《背叛》，《遥远的救世主》和《天幕红尘》这样跨越多行业的作品。（具体参考百度信息）

缠友们在探寻的过程中，不断有对《天道》感兴趣的网络高手悉心指点，推测作者可能是曾经风靡的新浪博主「缠中说禅」。

丁元英就是李彪的影子。

虽至今缠师离世已12年了，但他用他的影响力和才华活在了人们的记忆中。正如缠友所说，那些年头，如果炒股不知道缠中说禅，都不好意思开口。可见缠中说禅在炒股方面是非常有天赋和研究的。

而《天道》中丁元英，一者，非常有炒股的才智和头脑，以炒股作为赚取生存资本的主业；再者，知识面宽泛，参禅悟道是兴趣所在，对人性、事物的规律悟的很透彻，不落俗尘。所以推测：缠中说禅极有可能是丁元英的原型。

作为当时网络上风靡的霸主式的“高人”缠中说禅”博主，能让这么多人将他与这部作品产生联想，绝不会是“空穴来风”。



再说《天道》原著作者豆豆，作为一名作家，在简介中，能如此郑重地介绍一位重要的朋友李红英，而且还特别说明此人的人生观、价值观及其人格、品德和思维方式都给作者产生了重要影响。

缠中说禅作者原名是李彪，豆豆那份简介中公布的重要朋友是李红英，两人都姓李，且从学识、人格、思维方式等方面来看，缠中说禅作者与豆豆的那位重要朋友是非常吻合的。由此可见，缠中说禅博主李彪极有可能是豆豆的那位重要朋友李红英（可能是化名）。

《天道》中人物命名丁元英，丁共两笔，笔划最简单的姓氏，英，可能是有某种纪念意义，作家在写作时大多会选择自己擅长的职业特点来写，而对豆豆影响极大的那位朋友也就是大家推测的缠中说禅的博主确实在炒股方面很有天赋，甚至他的那些对股市的预言都逐一成真，豆豆在写作时借用也是很自然的事儿。

缠中说禅新浪博主注册时用的实名和姓名应该是错不了，也就是说李彪是一位男性，而《天道》原著作者豆豆曾亲自担任该片的编剧，性别是一位女性，这应该不是什么秘密。

那么，缠中说禅博主李彪和《天道》原著作者李雪（豆豆）二者之间的关系只能是一种：重要的朋友关系！甚至可以据此推测，在豆豆创作的过程中，这位重要的朋友一定给予了非常重要的“协助”，甚至提供了直接的素材，才有了这样深刻的作品。

从豆豆给出的简介中，我们可以看到，豆豆的那位重要朋友1990年定居欧洲，此后不断给豆豆寄各种参考资料，每次回国都给豆豆讲述她陌生的社会生活。

豆豆于1995年6月开始动笔，两年完成长篇小说《背叛》，接着就被拍成20集同名电视剧，2005年出版长篇小说《遥远的救世主》，后来被拍成电视剧《天道》。完全有理由相信，在这个过程中，无论是思想、素材，还是人脉、资源，那位重要朋友一定给予了豆豆极大的支持，才能让这样一个似是“初出茅庐”的作者“一飞冲天”，两部作品迅速被搬上电视荧屏。

这还有点像《天道》中丁元英对格律诗音响的推广，刚起步的小公司格律诗能够在短时间内一跃成为世界十大名音箱，除了才智和方法，人脉资源在其中起到了至关重要的作用。

任何一部作品或者导演，在演出作品的时候，一般都会有两个诉求，第一就是取悦观众，第二就是通过作品表达自己的心声，唤醒更多的人。能写出《遥远的救世主》《背叛》《天幕红尘》这样的作品，其目的是什么呢？

看看这些作品，作者对社会各方面理解有自己独到的见解，心智极高，在社会上已经很少能找到自己的知己。种种迹象表明，作者写作的目的既不是为名，也非为利，可能纯粹就是为了表达、分享，警醒人们对生命的思考。

基于以上，网络高手及缠友们推测：

缠中说禅博主李彪极有可能是《天道》原著作者豆豆（李雪）的那位重要朋友李红英（应该是化名），他也极可能是《天道》中丁元英的原型。



《天道》的原著《遥远的救世主》，是商战小说，也是洞悉人性的实用主义哲学。

该作品创造了百度百科中“文化属性”这一词，构建了凌驾于中西方哲学之上的思维方式，通禅透彻。而《天道》改编的时候，多尊重原著，包括人物对白，都没有过多的改编，不由得让人佩服作者的博采众长。

《天道》不仅仅讲的是天之道，更是讲的人之道。救世主在哪里？谁是救世主？每个人心中的救世主都不一样。它带给人更多的是，思维方式其本身。

《天道》无疑是一部精彩的好剧，这部十几年前的电视剧，放在今天，依然可谓之经典，豆瓣评分高达9.1分。

所以，要把这部剧推荐给大家，剪辑经典的片段，也送给那些学习缠论，热爱并纪念缠师的朋友们！

参考资料:

九亿缠论, 《缠中说禅, 天道丁元英, 豆豆、李红英, 与股市传奇李彪之间的关系》

墨语弹琴, 《<天道>的作者不是豆豆? 丁元英的原型是"缠中说禅"李彪吗? 》

END

赞同:96

创建时间:2021-03-01

评论:10

最后更新:2021-03-07

学好缠论：建议篇

赢时陪你缠中说禅 10+年缠论践行者



导语



原本是计划做 2021.3.4 的解盘视频的，但感觉要说的关键点比较多，短视频的时间因此会比较长，多少都过于考验缠友们的耐心。同时，此次的内容，用文字结合图片表达，能更好地说明“主题思想”，所以，今天我们以文章形式来呈现。

我们来到股市，无论学习哪一种理论，最终都是为了运用到实战中，指导操作。所以，学好理论只是第一步，之后如何把理论融汇贯通地应用到实战中，则为更重要的第二步。

就如登山，越到山高处越险峻、攀爬越吃力。如果学好理论是登山的前半程，那么，实战中用好理论就是登山的后半程，崎岖而艰难。

从理论到实战，是所有学缠者必经的历练过程，没有捷径！曾先后有多个小伙伴私信问询，怎样才能更好地学习缠论？同时，昨日在知乎发布盘中想法时，和缠友们互动也有所感触，促使写下这篇文章，将10+年研习缠论的经验和心得，分享给大家。



对于初学缠论的朋友

笔者曾经在知乎回答中，分享过“学缠的路径”的心得，其中的第一句话，也是最重要的一句话，就是：**一定要循序渐进，不要贪多。**

可以说，现在学习缠论的环境比起 10 年前好了太多，记得笔者在最初接触缠论，去缠师博客中汲取营养时，那时博客的访问量只有3000万左右，现在的访问量已经近2亿。

当时缠论是很小众的理论，不像现在，市面上各种与缠论相关的书籍五花八门，可供学缠者选择。但从另一角度说，也该庆幸当时没有那么多选择，才能让笔者把缠师博客中的所有文章，每一篇都保存在了电脑中，完整的**1134篇**。而缠师的新浪博文，由于新浪的和谐，现在得以保留的只有900多篇。



图1 缠中说禅博客完整版分类

在缠师的1134篇博文中，最为重要的就是“**时政经济**”这一分类，因为《教你炒股票108》及每日的解盘都在其中，可以说，囊括了“缠论”（技术面/基本面/比价）的所有内容。

而在“时政经济”分类中，根据学缠的重点，最重要的就是108课（108篇），及涉及每日解盘的博文（369篇）。108课是理论基础，解盘文章则是理论在实战中的延伸，都很重要。可以说，缠论的无数宝藏就在这（108+369）篇博文中。

时政经济 561	108课	108	561
	杂谈解盘	369	
	顶翻东西经济学	16	
	捍卫马克思	12	
	货币战争	15	
	其他	41	

图2 缠中说禅博客时政经济系列分类

而对于初学缠论的人，首要的是把108课学好、学通、学透，证无碍智，方能进入到实战阶段。

经常看到有人说，学了缠论后亏损反而变多了，其实究其根源，问题还是出在对理论没把握、及不会灵活运用上。是你手中的刀（108课）还没有磨好，就匆忙上战场（实战），结局多数只有被砍的命。

当初，一课一课地研磨108课时，曾下载了A股 2006-2008年 1分和5分的所有历史数据，对照着缠师的博文讲解，每一课都自己做配图，划分线段和走势类型，同时比照着缠师的原文划分做验证，对于出错的地方，仔细地思考里面的逻辑和问题出在哪里。

有了这年的日渐地积累研习，因缘际会，在知乎开通了《[瀛时陪你学缠论 | 教你炒股票108课](#)》专栏，初心只是为了完整、客观地呈现108课。同时文中的配图，也是完全遵照缠师的划分，来进行整理。自己的学习心得以“学缠笔记”的形式，放在每课的文末，供大家参考，也仅是参考而已。

[瀛时陪你学缠论 | 教你炒股票108课](#)

记住缠师这句话，学习理论重要的是：依法不依人。

不管你是学习原文也好，还是学习市面上众多缠论大 V 的解读也好，都要带着自己的独立思维，辩证地去分析和验证。

更重要的是，无论哪种解读，对于108课的学习，缠师原文是“**唯一无二**”的选择，不要舍近求远，请问问学缠的自己：

如果你原文都没有吃透、弄懂，用什么标尺来辨别一个“衍生品”的是与否？还是说，少了一点“彻底穷源”学习原文的决心，多了一点“想速成”的侥幸？

另外，随着缠论的普及，市面上有众多的缠论书籍、视频可供学缠者选择。也有朋友私信问，该买哪本缠论学习的书，这里的建议给到大家：

1. 尽量保留了缠师原文的未删减版（由于编辑出版要求，目前都有所删减）
2. 配图丰富、清晰，同时遵照缠师当时的划分（不夹杂私货）
3. 包含了缠师博文下面的一些技术问题回复
4. 即使有作者自己的学习理解，也应与原文分列出来

除了纸质书籍，大家可以结合《[瀛时陪你学缠论 | 教你炒股票108课](#)》的版本，里面的原文，未作删减增加，只是有些错别字改了。同时按照逻辑次序，重新做了分段。至于配图，完全遵照缠师当时的划分，尽量保持原汁原味的内容。

成功的路上没有捷径，108课通关后，才能进入到真正的实战中。在学习中遇到的问题，大家可以在专栏文章下面留言，笔者有时间会一一答复。

对于开始用缠论实战的朋友

很多朋友觉得自己理论学的差不多了，就欢欣雀跃地、开始真刀真枪的操作交易了。结果发现，好像不是那么回事，**理论上认为很通透的方法，怎么用到实战上就不灵了？**

而且，在这段时间陆续发布解盘视频、及盘中想法的过程中，有些缠友提出的问题，让人有这样一种感触：

一些朋友如果对理论上的理解已有10成，可能也只把2-3成的知识真正融合到了实战分析中；还有一些朋友，仍在理论的学习中，很多方法还没有吃透，没能理解一些关键的内容。

也正是这些感触，进一步促使笔者写下这篇文章，所以由衷地建议大家：

缠论是实战型很强的理论，必须把理论和实战融汇贯通，才能应对复杂的走势！

接着，随后将有《[学好缠论：实战篇（结合实盘分析）](#)》发布，该篇文章比较适合缠论有一定基础的朋友们，因为里面的技术判断关键点，都是缠师原文里的方法。

还是那句话：登山，越到山高处越险峻、攀爬越吃力。如果学好理论是登山的前半程，那么，实战中用好理论就是登山的后半程，崎岖而艰难。

END

声明：文章为「瀛时陪你缠中说禅」原创发布，版权归瀛时所有。

赞同:31

评论:17

创建时间:2021-03-05

最后更新:2021-03-05

学好缠论：实战篇（结合实盘分析）

赢时陪你缠中说禅 10+年缠论践行者



导语



在《学好缠论：建议篇》中，和大家分享了一些学习缠论的心得。

缘于在陆续发布解盘视频的过程中，与一些缠友交流，发现了大家在缠论学习和应用中，可能遇到的一些症结所在。

缠友们都知道，缠论的108课，90%是关于技术面的内容。但是，缠论的整体框架，缠师说得很明确，是“**比价+基本面+技术面**”的综合应用。

而“比价+基本面”的内容，更多地体现在缠师的**每日解盘**文章中了。虽然缠师没有用专文来系统地阐述，但很多关键点都在他的解盘中，有迹可循地表达着。这些内容就如大海里的珍珠，需要我们自己一颗一颗捡拾起来，串成一串美丽的珍珠项链。

所以，很多人说当时的解盘文章已经过了时效性，看了也没意义。我倒不这样认为，反之，更多关于市场的核心逻辑，以及缠论技术面的实战应用思路，都在其中。

之所以说这些，是因为看过笔者解盘短视频的都知道，解盘被分为了两部分：盘面分析+缠论结构分析。前者其实是比价关系（资金流动性）和基本面（估值考量）的内容，这涉及到选股及追随市场炒作主线的思路和逻辑，供大家参考。

比如：

在「[缠论解盘](#)」2021.02.19（周五）上的解盘视频中，分享了利用春节假期“AH股”开市的时间差，做比价套利的机会。其中用江西铜业举例，说明了如何用比价套利。

第二天江西铜业涨停板，第三天最高拉高到7个点，也如果你仔细了解盘视频中的思路，短线操作者应该不会错过有色金属股的套利机会。



图1 2021.2.19 解盘视频截图

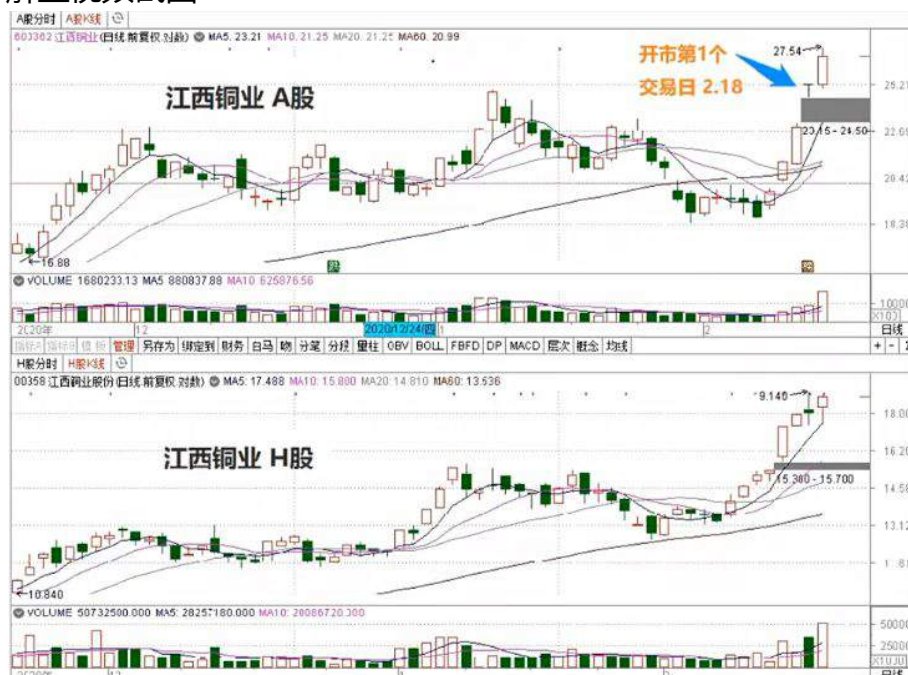


图2 江西铜业比价套利逻辑

再比如:

在「缠论解盘」2021.02.22 (周一) 的解盘视频中, 提示了基金抱团股大幅调整的风险, 这是从估值 (基本面) 方面的分析, 这周白酒股的大跌也验证了这一点。

这里也有比价的逻辑: 市场的资金永远是寻找价值洼地的, 同样质地的股票, 高位的会回落, 低位的会修复。

同时在解盘中多次提示: 市场风格切换到之前未大涨过、低位的中小市值股票中。而那些估值虚高的抱团品种会被抛弃。就如教你炒股票 4中所说:

生的，总要死去，如果自然真有什么法则，这就是唯一的法则，市场上的法则也一样。

缠论解盘 2021.02.22 (周一)

赢时陪你缠中说禅，各大平台同名



图3 2021.2.22 解盘视频截图

说这么多，只想强调一点：希望大家的眼睛更“犀利”些。

我们每天学习108课、看盘、看各路学缠者的文章和视频分析，只是为了记忆存储吗？是否吸收到一些对实际操作真正有价值的东西，为自己所用呢？若只是走马观花地看一看，那岂不是浪费了你自己的宝贵时间？

借用投机大师，伯纳德·巴鲁克的一句话，送给大家和自勉之：

读书，不在于在记忆里存储了多少资料，而是自己所获得的思想训练。

解盘视频的盘面分析，毫不夸张地说，每一个知识点，都来源于对缠论的学习、对缠师逻辑的学习，并尝试着与实际盘面相结合，变成自己的思想训练。

希望有缘的朋友，看了解盘视频，能够通过这些思路，真正地有所思考、并自己验证，融合在自己的实盘交易中，也不枉笔者花费大量时间来制作视频。

当然，有的朋友也私信我，说不爱看这部分内容，希望直接看缠论技术面的分析。这样也可以，学习是循序渐进的，先把技术面基础打牢，挺好。



接下来，说说如何把缠论技术面（理论），真正运用到实战操作中。

注意：以下实盘分析内容，都与108课紧密相关，一切都来源于108课的知识。还是那句话，希望大家的眼睛“犀利”一些，挖掘对自己有用的东西，变成自己的思想训练。

如 [教你炒股票 72](#) 中所说，缠论技术分析包含两部分的内容：形态学和动力学。我们每日做盘面分析，知识点自然也脱离不了这两部分的内容。



图4 缠论框架：形态学+动力学

以创业板指数为例

|2月22日|

在发布解盘视频前，笔者特意在知乎，发布了一个想法，提示了关键的变盘节点。（因为当时的创业板指数，从非同级别分解的角度，有转折的信号出现）



赢时陪你缠中说禅
各大平台同名

晚上会发今日的解盘文章，今天的文章很重要，因为市场发生了变化，不仅是市场风格、投资主线的变化，指数上也发生了比较大的变化。

发布于 02-22

图5 2021.2.22 知乎想法

之后的「缠论解盘」2021.02.22（周一）解盘视频中，提到了两个关键点：

- 之前的5分趋势上涨已经结束，形成了30级别中枢的扩张。而中枢级别扩张后，就进入了走势的“中阴阶段”。

缠论解盘 2021.02.22 (周一)



赢时陪你缠中说禅，各大平台同名

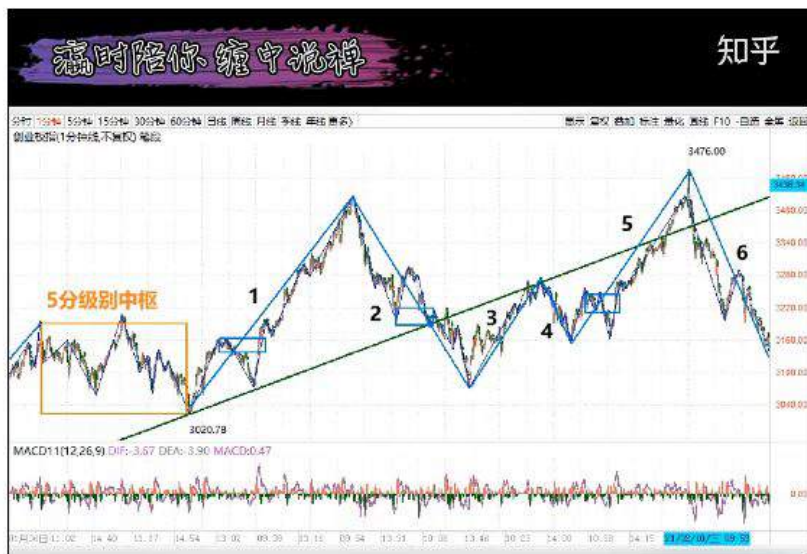


图6 2021.2.22 解盘视频截图-1

- 站在大级别（30分级别）角度，形成 $a + A + b + B + c$ 的趋势上涨结构，并且 c 与 b 出现了盘整背驰结构。而市场中标准的趋势背驰转折不常见，经常是非标的多，趋势盘整转折就是一种可能选择，则对应着至少扩展成日线中枢的盘面。[详见：缠论走势转折分析（二）：非标趋势转折]

缠论解盘 2021.02.22 (周一)



赢时陪你缠中说禅
各大平台同名

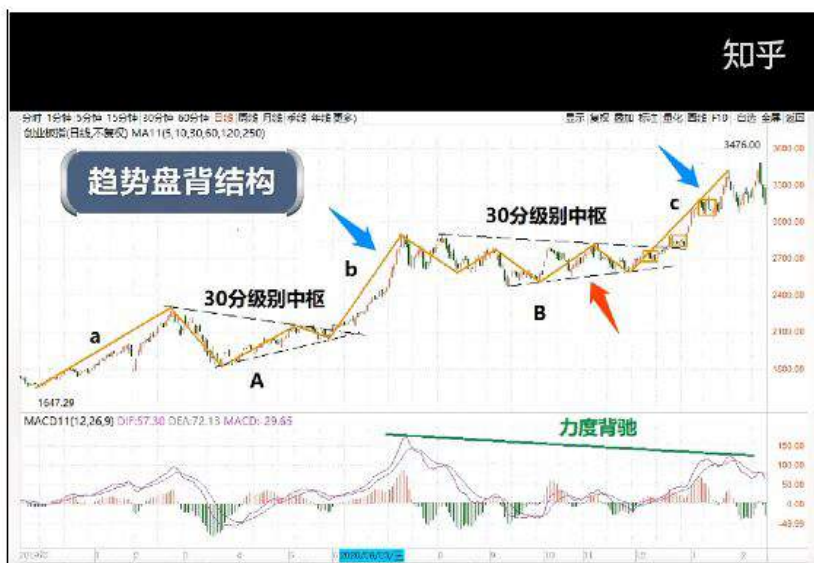


图7 2021.2.22 解盘视频截图-2

通过上面两个关键点的分析，说明了什么？

如果我们只看第一个关键点，只以5分级别走势考量，5分级别趋势上涨结束后，最后一个中枢扩展成30分级别中枢，那么走势处于中阴阶段，而中阴阶段等于当下走势发展的不确定。如 [教你炒股票 99](#) 所说：

很多人，一碰到中阴状态就晕，因为这时候，你不能对走势给出明确的划分。注意，这里不是指同级别的划分，而是一般性的划分

但是，如果我们结合第二个关键点，两相验证就会得出多级别联立的结果，30分趋势盘背，之后发生盘背转折就是一种分类（扩展成日线中枢的盘面）。就如 [教你炒股票 81](#) 所说：

级别的存在，使得对走势的判断可以联立了，也就是可以综合起来系统地看了，这样，走势的可能走势的边界条件就变得异常简单。所以，看走势，不能光看一个级别，必须立体地看，否则，就是浪费了自同构性结构给你的有利条件。

此时，我们的操作依据是什么呢？

- 如果你是短线操作者，至少也要等待1个5分级别下的完成，才能入场。
- 如果你是稳健操作者，可以等待30分级别调整结束后，再入场。

以上的分析都是课文中的方法，缠友们在实际分析中运用到了吗？

|2月25日|

有了2月22日的分析基础，我们自然就要先关注 1个5分级别下走势的完成，随着走势的生长，笔者在当日的 [缠论解盘 2021.02.25（周四）](#) 解盘视频中提示：

- 站在小级别（1分和5分级别）角度，当下 1分级别下走势还未结束，但要关注之后的1分级别上走势，是否形成上面5分级别中枢的第3类卖点。并配图标出了5分级别中枢的区间。
- 看盘如同下棋，需要走一步看三步（缠师文章原话）。

缠论解盘 2021.02.25 (周四)



赢时陪你缠中说禅

各大平台同名



图8 2021.2.25 解盘视频截图

[3月2日]

之前的 1 分级别下跌已经结束，在走 1 分级别上走势时，笔者在知乎发布想法，继续提示 5 分中枢 3 卖的风险。



赢时陪你缠中说禅

各大平台同名

创业板指，如之前解盘所说，同级别分解角度，注意回抽的这个 1 分级别上，形成之前 5 分级别中枢的 3 卖风险。



图9 2021.3.2 知乎想法

有缠友在该想法下提问，认为笔者如上图中所画出的 5 分中枢区间不对，请仔细阅读 [教你炒股票 61](#) 里面的内容，看看下面 61 课的配图（图 10），74 作为第三类卖点其所对应的中枢，及该中枢区间是如何取值的。（中枢区间和中枢的波动区间是不同的概念，这都是最基础的内容。）



创业板指更弱，看看30分钟MACD形态在干什么？
再想想54课说的内容。



图11 2021.03.04 知乎想法

当日的30分钟图上，MACD的双回拉形态，就是1个1分级别上走势反抽上面的5分级别中枢所造成的。而两次回拉上不去，也预示着之后走势需要再次向下考验前低，也就是说之前提示的第3类卖点基本确认了。

这种判断方法缠师在课文里讲的明明白白，参见 [教你炒股票 54](#) 的内容。

这样一来，后面的走势就十分简单了，例如，g7就是一个第三类卖点。。。。。

其实这两种分解对于g7点来说，结论是一样的，而从MACD辅助看，这种两次拉回0轴都冲不上去的走势，而且第二次红柱子还面积小了，这种情况也预示着后面有麻烦。



图12 教你炒股票54 配图

再次强调，以上的所有盘面实时分析和判断，都来源于108课的原文方法！

从前至后，创业板指每日走势的动态生长判断及分类，所有的知识点均来自于108课，希望笔者的分析能给缠友们更多一些启发：如何才能更有效地学习缠论，如何才能更灵活地实战应用缠论。

如果想成为一名真正的钢铁战士，108课原文里给你准备了AK-47、L115A3、FIM-92，应有尽有。踏踏实实地把108课原文吃透、弄通，方为正道。

愿大家都能学好、学透108课原文，找到自己衡量走势的那一把尺子！

顺便说一句，以后的解盘视频会定期在周二和周四发布，遇到一些关键变盘节点，会不定期地发布。

END

声明：文章为「瀛时陪你缠中说禅」原创发布，版权归瀛时所有。

「高送转」概念如何炒作？（上）

赢时陪你缠中说禅 10+年缠论践行者



引言

近期在解盘视频 缠论解盘 2021.03.19（周五）中，提示过短线资金在炒作“高送转”概念的股票，大概说了下具有「高送转」预期的股票，要符合“**3高**”的条件，即每股净资产、每股未分配利润、每股公积金都比较高；**同时**有年报预增，或季报预增的品种**最好**。

由于短视频的时长所限，无法详细展开。有朋友私信咨询：「高送转」的股票具体要如何选择？所以用周末的时间，专门写这篇文章，放在专栏《赢时陪你学缠论 | 实战运用》中。希望能够启发大家的思路。

另外，相关选股思路、操作策略类的文章，都会放在专栏《赢时陪你学缠论 | 实战运用》，在时间允许的情况下，将会更多地分享这方面的内容。

01

「高送转」与缠论

有朋友可能会困惑，这和缠论有什么关系？当然有关系，在缠师博客的解盘文章、及博文的回复中，多次提及过「高送转」概念的炒作思路。

例如，缠师在多篇解盘文章中，提示了一只「高送转」概念股：600795

后三日是技术上最关键时刻 (2008-02-14 15:25:29)

个股依然机会不断，新股、高送配的，有各类题材的，都会有机会。当然，从上线角度，本

ID看好的类型也说过无数次的，就是环保（包括新能源）、农业、消费类消耗品等等，**短线**，当然就是高送配中股价特别低的，例如现在不到20，而要送10之类。中线，化工等玩意是值得注意的。

回试年线暂显支持 (2008-02-15 15:39:01)

但个股行情会继续展开，只要指数稳定筑底中，有题材的个股就不会寂寞。

但操作中必须要有严密的布局，例如，昨天说的20以下送10的个股，其实就没几只，本ID没明确说出来，就是不希望养成懒惰的习惯，连自己功课都不想做，那干脆把账号告诉本ID，本ID把钱直接打给你算了。

最符合要求的，只要做点功课，显然不难找到，就是600795。这股票，业绩很好，10送10后就今早算9元，风险度很低。而且，530后大唐电力的送股行情表现，使得这股票的后续走势更有想象力。

但这些都是估算，你介入时，就应该知道，**这两天的小阴线是在构造一个小的第三类买点**，18元上介入，大概的风险有10-15%，所以，你就根据自己的风险能力去决定自己的仓位，然后买入相应仓位，并留下一定的对冲资金去为后面减低成本，有了这一些安排，今天一大早有足够的时间让你去介入了。

MACD 红柱子终现待确认 (2008-02-18 15:18:26)

个股方面，农业、化工、奥运等等都有表现，但板块持续性还是有问题，现在的问题是，一个超级裸奔的板块还没有形成，所以个股行情只能显现零散的局面。要改变这局面，还需要人气的不断培养。**600795碰到20的整数关口，需要整理换手**，如果高送股的板块都走不出来，其他板块就更难有戏了。



图1 600795 (2007年高送转)

再比如，在博文回复中，提示「高送转」行情的炒作期。

缠中说禅 2007-01-16 15:51:16

(注：省略提问内容)

==

迟点，有业绩、有送股的股票，特别是去年炒得厉害的，必须通过送股把股价弄下来，这是春节前后、**特别是业绩公布高峰时候的重点**，这个节奏是很明显的。

缠中说禅 2007-03-14 15:18:22

大盘现在最大的问题是，板块需要转换，一些有巨大中线潜力的二线股，将是主要目标。像今天早上说的那些，二线股还**包括一些有高送配的股票，这在业绩公布时，都是常规性被操作的。**

缠中说禅 2007-04-10 15:25:20

一般情况下，技术不好的，最好别随便换股，轮动走势，只要是本ID反复强调的优质二线成分股以及那些**业绩、送配优良的二线股票，肯定都会启动的。**

其实，缠师的博文中，对于股市的各个方面都有所涉及，覆盖面非常广，而非只限于技术面的讲解。

如果认真去挖掘、及思考里面的选股思路，会受益良多。笔者从解盘文章及回复中，至少找到了七八种选股逻辑，并应用在了实际操作当中。

顺带说一句，很多人认为缠论做不了短线，炒不了概念，这种看法有失偏颇。从技术面来说，只不过操作级别比较小而已；而利用比价关系，就可以发现热点主线的炒作逻辑和方法。

笔者在之前的文章中，曾经说过，如果要学好缠论。108课是技术基础，而每日解盘文章，则是让我们用更广阔的视角贴近盘面、贴近市场。

02

「高送转」的基本介绍

本质上，「高送转」玩的是股本变动的游戏。

上市公司在每年进行分红的时候，可以选择以下几种方式：

- 发放现金红利
- 派送红股
- 或转增股本

派送红股、或转增股本，就是「高送转」中的“送”和“转”。这两者都能起到扩大上市公司股本的作用，但并不会对股东的持股结构、及公司的盈利能力造成任何影响。“高”则是指，采用较高的比例，来派送红股或转增股本。

比如，在「高送转」炒作比较火爆的2016年中报发布期间，近1/3的上市公司每10股的送转数量达到了30股，近1/2的上市公司每10股送转数量达到了20股。

在「高送转」方案的实施日，公司的股价会进行“除权”处理，也就是说，「高送转」的施行，使得投资者手中的股票数量增加了、公司的股价也进行了相应调整，但是，投资者的持股比例是不变的，持有股票的总价值也未发生变化。

在“除权”当日，K线走势图上会出现一个巨大的向下跳空缺口。注意：这种跳空并非是因为公司出现了重大利空，而是由于送股后股票数量变化，引发了股价的变化所导致的。

「高送转」行情的炒作，是A股极具特色的市场行为之一。

在2018年以前，每到中报期和年报期，都会被短线资金（以游资为主）进行热炒，也出现了很多短期大幅上涨的个股。例如：

- 2016年的中报期，煌上煌（002695）在6月30日发布利润分配预案后，股价自45元附近拉升到近88元，短短2个月的时间，股价接近翻番。
- 2016年的中报期，天润数媒（002113）在7月8日发布利润分配预案后，股价自32元附近拉升到近70元，短短1个半月的时间，股价翻番。

上面两只股票，在除权后，再次展开了填权行情，涨幅都达到了1倍！

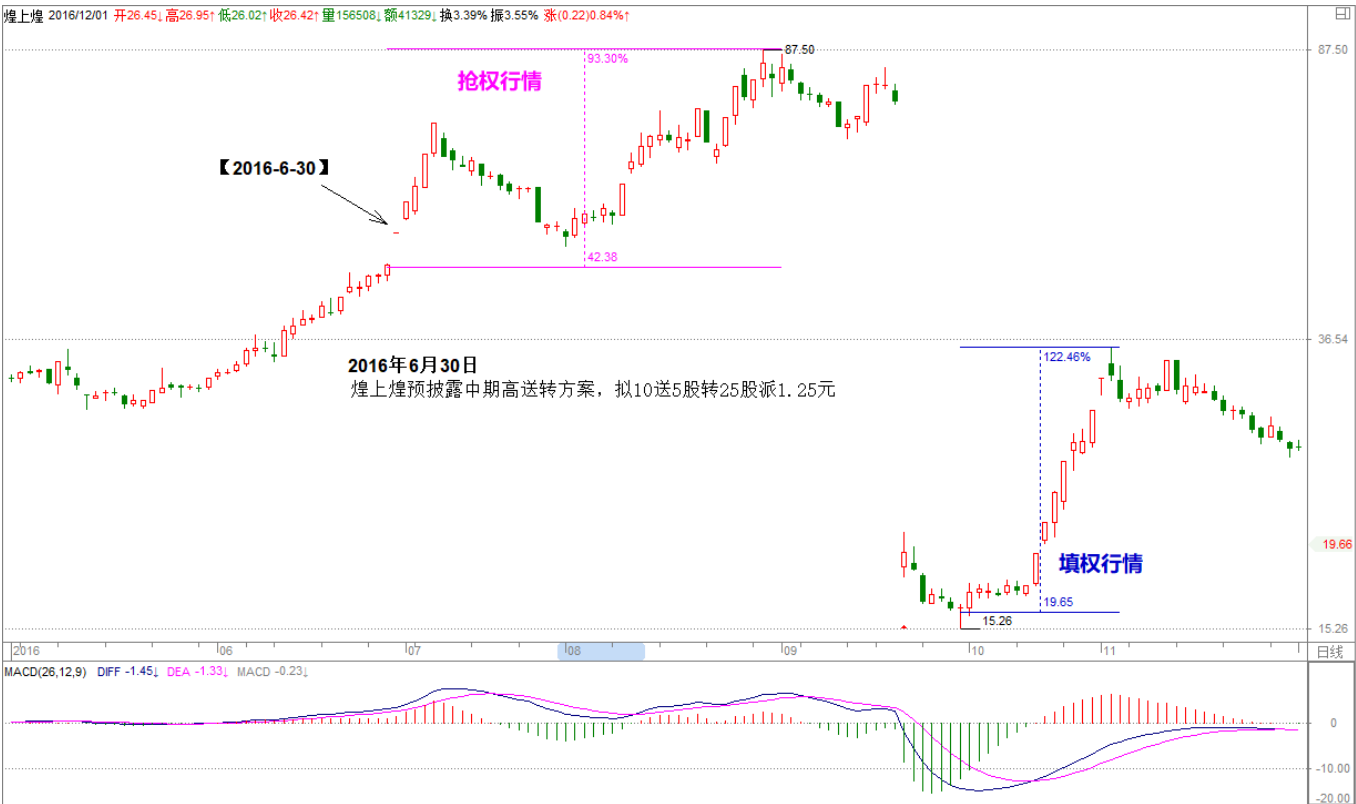


图2 煌上煌 2016年高送转行情



图3 天润数媒 2016年高送转行情

03

「高送转」炒作的趋势演变

在2018年后，这种疯狂的投机炒作，得到了一定程度的抑制。**2018年11月**，沪深交易所发布了《上市公司高送转信息披露指引》，将「高送转」的比例与业绩、重要股东减持、限售股解禁等挂钩后，「高送转」的热度有明显的下降。

监管趋严之后，实施「高送转」的公司大幅减少，能够高比例派送红股或转增股本的公司，都有共同的特点：账面上现金足够充裕，同时业绩增长要达到一定的要求，才能施行「高送转」的分配方案。

2019年至今，因法规政策、机构偏好、退市机制等原因的影响，市场对于「高送转」的反应逐渐趋于理性，很多上市公司开始“重派现、轻送转”，高分红慢慢成为主流利润分配预案。

比如，方大特钢（600507）于2021年3月16日发布年报，拟向全体股东每10股派发现金红利11元，按照公司2020年底总股本21.56亿股计算，此次拟派发现金红利23.72亿元。

但“投机资金永不眠”，随着市场自2021年2月份开始深幅调整，在机构资金重仓品种杀估值的格局下，短线资金又开始活跃起来，随着2020年年报的陆续披露，「高送转」概念又被短线资金挖掘，多只个股大涨。

例如：

2021年3月15日，美瑞新材（300848）发布2020年年度利润分配方案，其拟向全体股东每10股派发现金股利2元（含税），同时以资本公积金向全体股东每10股转增10股。

受此刺激，美瑞新材股价连续2日涨停，涨幅达44%，激发了市场的赚钱效应。相关「高送转」概念股纷纷跟随，电工合金、英联股份（002846）、奥海科技（002993）等多股跟随涨停。

截止到3月22日，5个交易日，美瑞新材（300848）的股价从50元附近，最高拉到88元，涨幅达到80%。

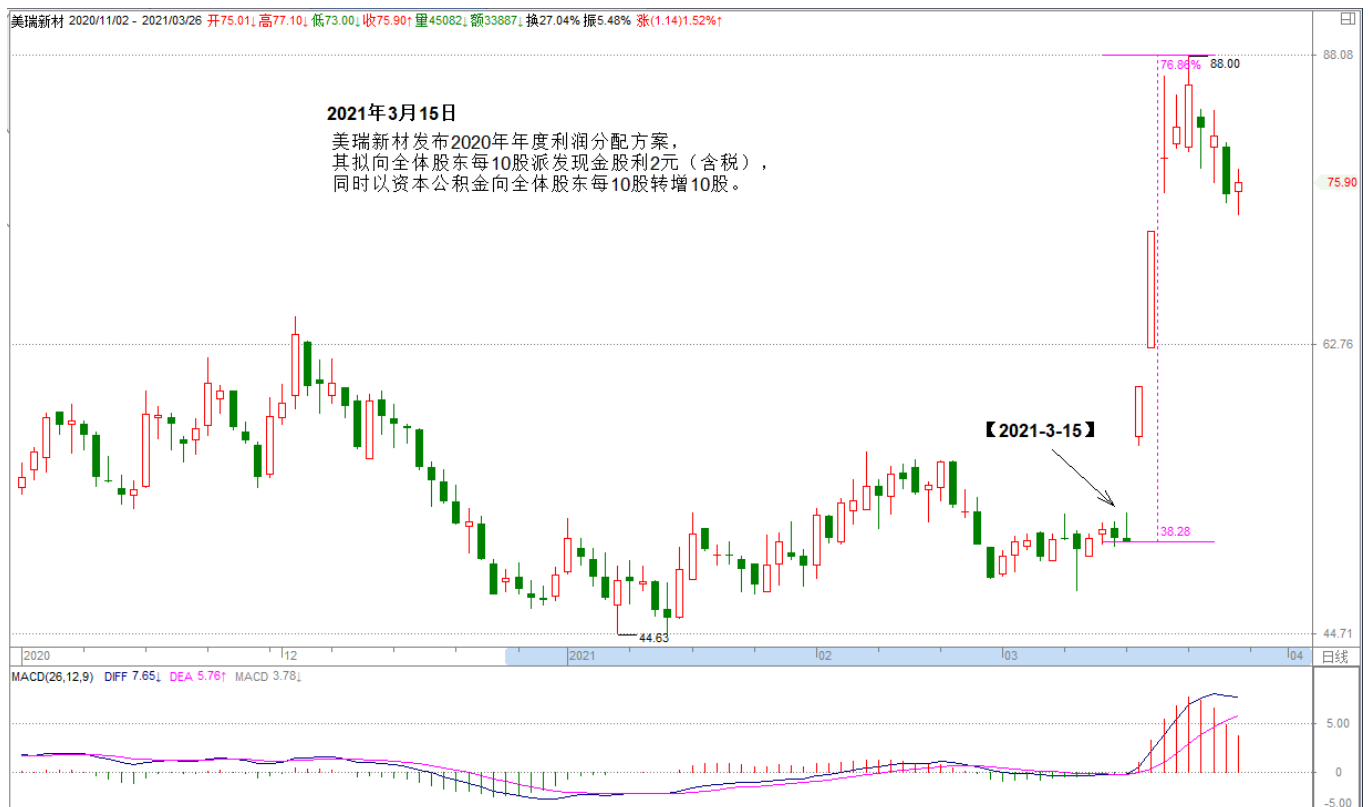


图4 美瑞新材 2021年高送转行情

04

「高送转」炒作的逻辑

上市公司之所以选择「高送转」的利润分配方案，主要的原因有以下几点：

- 有利于上市公司扩大股本，提高市值；
- 通过送转股票，向市场传递未来业绩将保持高增长的积极信号；
- 通过高比例送转股，来降低公司的股价，迎合股民对低价股的偏好心理，提高股票流动性；
- 配合二级市场炒作，达到大股东和高管在股价高位减持套现的目的。

从上面的分析可知，「高送转」玩的是股本变动的游戏，本身并不创造价值，为什么公司发布「高送转」方案会引起股价的大幅上升呢？有文章是这样分析的：**「高送转」的“魔力”**，在于为股民提供了太多美好的**“幻觉”**。

首先，上市公司与股票投资者之间存在信息的不对称，高送转信息会给股民带来**“信息幻觉”**。高送转的消息对于股民来说，意味着乐观的未来预期，因此投资者在收到高送转信号后持续买入公司股票、推高股价，是对此积极期待的传导效应。

其次，高送转除权后，股价会大幅降低，这就给股民带来一种**“价格幻觉”**。个人投资者对低价股存在较强偏好，认为送转的股票是“价格洼地”，因此是市场的“价格幻觉”间接地提高了公司的市值。

网络上，曾经流传着某投资者与缠师的一篇对话文章，里面也涉及到了资金利用“价格”幻觉，来对「高送转」股票进行炒作和出货的逻辑。

在这篇对话中，有短线资金炒作「高送转」概念，其背后的深层逻辑，感兴趣的朋友可以去详细看看这篇文章。

只关心「高送转」如何选股及介入的朋友，可以略过下面的文章摘录部分，直接跳到第5小节。

我与《缠中说禅》博主李彪的三次对话（3）

在谈到出货的题材时，李彪说：

“从以往的情况看，配合坐庄的题材无非是两类：一类是概念型题材，如现在的网络科技概念；另一类就是**价格幻觉题材，比如高送股、高配股题材**。对于出货来说，价格幻觉题材应该更重要一些。”

确实如此，在当时的庄家时代，凡是历史上出现过的一些大牛股，均是连续高送股、连续填满权的股票。但是，当这个价格幻觉游戏玩的久了，股民们还会永远上当吗？对于这个问题，李彪也有同感，他说：

“当一种游戏玩的久了，大家就都知道其中的秘诀了，就会玩烂了，要再利用这个游戏骗别人的钱就难了。所以，庄家要成功，也要不断创新，创造一些新玩法。新玩法别人没见过，就容易让人入局。”

我说：“自这几年兴起坐庄以来，所有的玩法大家也都明白了，还有什么新玩法能够让股民们感到新鲜呢？”这时候，李彪好像突然想起了什么，和我说：“对了，我和你说一只票，这只票我们正在做，就是一种即将绝种的新玩法。”

我问：“哦，还有这样的事情？是什么股票？”“深赛格”，他说。

我略一沉思，道：“这只股票我好像有点印象，它不是要高比例配股吗？”

他说：“对。这个高比例配股就是一种新玩法。你还记得去年8月中关村连续三个跌停板的事吧？”

（。。。。。。省略部分内容）

李彪说：

“自从深交所推出这个配股除权计算公式后，我们就发现了其中可利用的机会。我们给深赛格量身定做了这个配股方案。按照现在的方案，假若我们将深赛格的股价从现在的20元拉高到35元除权，那么，深赛格的真实除权价应该在22.5元左右，但按照深交所计算出的除权

价格却应该在32元左右，要高出40%多。”

(。。。。。。省略部分内容)

李彪说：“如果在股价35元除权，按照深交所计算出的除权价格会虚高40%，那就相当于股价复权后的价格将达到近50元。在除权后，股价从50元连续三个跌停板，就又跌回了35元。而这个价格，是股票的第三个跌停板，在牛市时，这第三个跌停板……”

“肯定会打开！”我抢着说道。

我突然明白了，道：“这相当于你在35元将股票卖出了，只要今后几个交易日能够继续在这个价格附近放量成交，那么，你的主仓甚至所有仓位就很会以35元的最高价全部出光！”

李彪说：“正是这样。所以，深赛格这个10配8题材，要比10送10还好，这才是真正的价格幻觉，准确地说，这应该算是价格错觉，一连错了两次：先是在除权价格上出现了一次错觉，然后是在连续三个跌停板后又出现一次错觉。这个错觉就像是一个开口的陷阱，虽然人人都能看见，但却无法逃脱被陷进去的命运，这真的让人难以理解。”

「高送转」炒作的方法

一般而言，「高送转」的股票，从预告到实施需要经过**预案公告日**、**股东大会公告日**、**股权登记日**、**除权除息日**，四个关键时间节点。

高送转实施流程及关键时间点



图5 关键时间节点

而在这四个关键时间节点的前后，短线资金会相应地发动「高送转」概念的炒作行情。

阶段1：预案发布前的提前布局（高送转预期）

埋伏期：每年的3-4月是年报集中披露时期，每年的7-8月是中报集中披露时期，在这一阶段，资金会根据相关财务数据，提前布局高送转概念，将有潜力的个股挖掘出来，依次进行炒作；

阶段2：预案发布后、至实施公告日之前的追涨行情（抢权）

披露期：实施公告日一般在预案公布后的两个月内，实施公告日与除权除息日的时间间隔，一般不超过1周。这段时期，市场资金会结合个股的基本面，估值，成长性等综合因素，选股介入，发动抢权行情。

阶段3：除权除息日后的填权行情

填权期：上市公司除权后，是否能出现填权，与大盘因素、个股业绩、个股前期走势等密切相关，比如中报刚推出过高送转方案，而三季报又有大幅预增，这样的股票更有想象空间，可以提供足够的安全边际。

高送转公告流程图（以年报高送转为例）

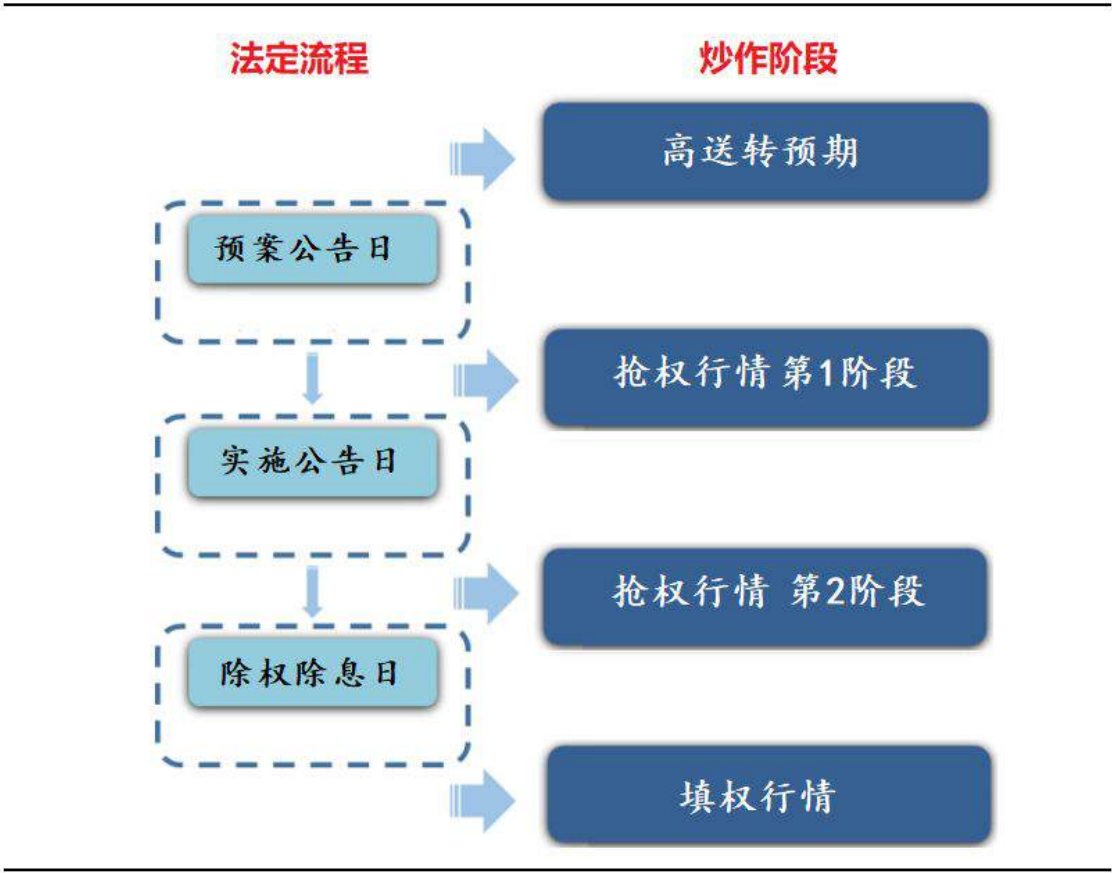


图6 炒作阶段

需要注意的是，上市公司在发布「高送转」预案后，并非所有公司的股价都会大涨，有的在预案公告日开盘即涨停、有的在预案公告日大跌甚至跌停、有的在预案公告后数日内连续下跌。

能否走出上涨行情，需要结合大盘情况、股价前期走势、公司经营业绩、短线资金是否介入、预案是否提前泄露等多种因素，因此，炒作「高送转」的需要更精细的选股。

在之后的文章中，笔者将结合实际案例，具体分析如何**跟随短线资金进行择股，及选择正确的时机**介入「高送转」股票。

感兴趣的朋友，请多多点赞，各位的认可和支持，是笔者持续更新、不竭的动力！：)

END

声明：

文章为「瀛时陪你缠中说禅」原创发布，版权归瀛时所有。转载请注明出处，严禁抄袭。

赞同:7

创建时间:2021-03-29

评论:2

最后更新:2021-03-30

缠论解盘 2021.05.28 (周五)

瀛时陪你缠中说禅 10+年缠论践行者



今日两市指数早盘走势较强，但午盘后开始一路跳水走势，尾盘有所企稳。收盘后有分析说到，外围传来央行再度就人民币汇率发声的消息，从而导致指数调整。



图1 指数分时图

其实对于缠论学习者来说，不看这些消息今日的跳水走势也是完全可以避免的。早在10点21分，瀛时就有知乎上发布了提示：深成指出现5分级别盘整背驰的区间套卖点。而之后的盘面也验证了这个判断，这个稍后放在缠论结构分析。

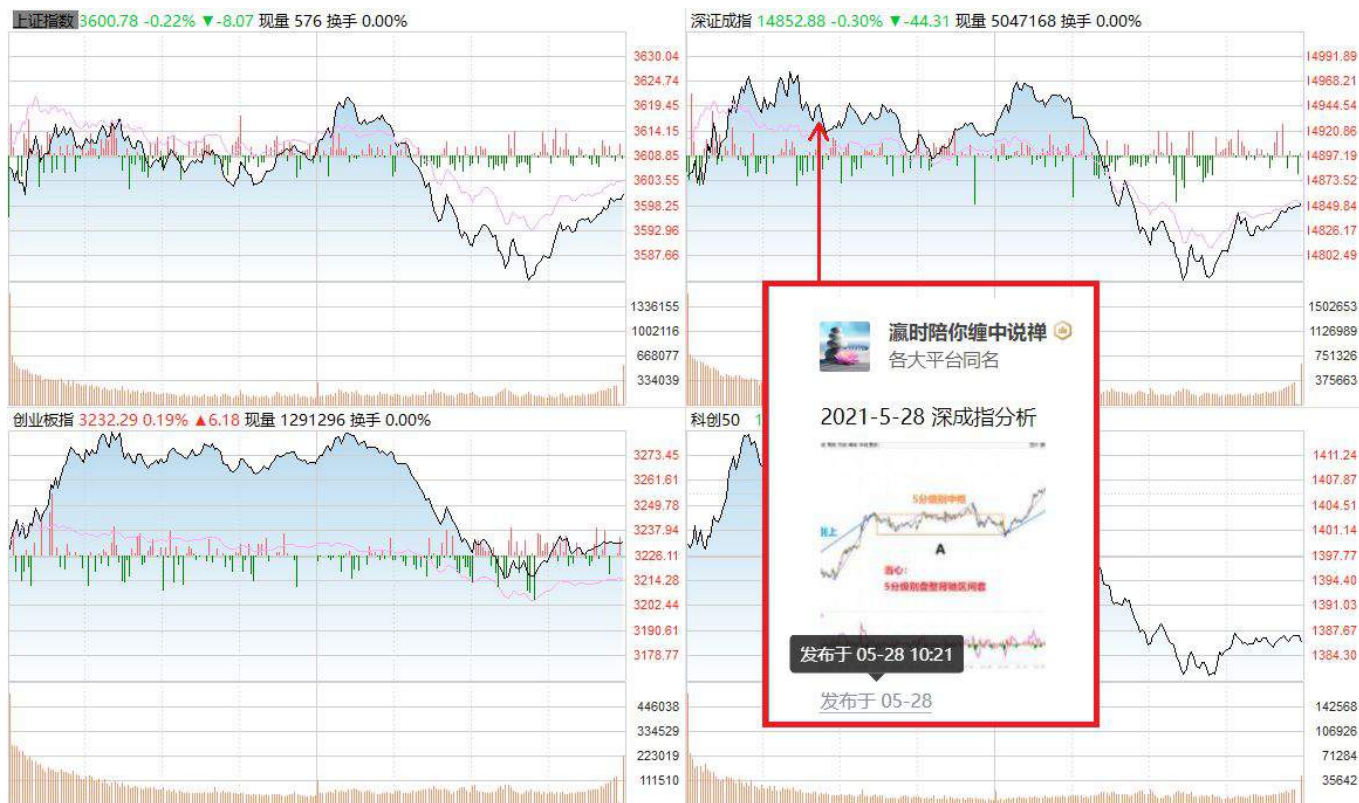


图2 知乎提示

回到盘面上来，随着指数的调整，个股也呈现普跌走势，两市约2900只个股下跌。从市值分档涨幅来看，权重股下午跌速加快，带动指数跳水。盘面上，题材持续性较差，锂电、华为汽车、储能等板块涨幅居前，而多次提示的科技相关分支，如国产软件表现的也不错。

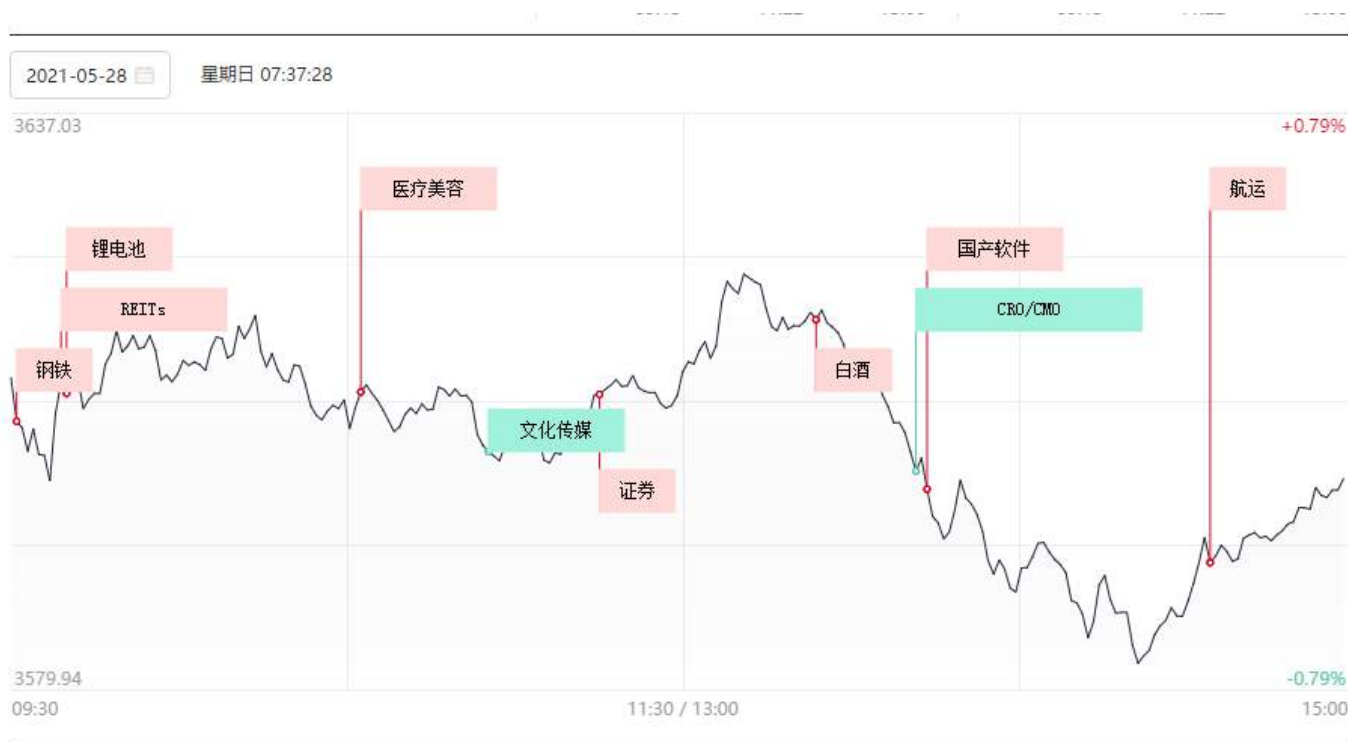


图3 板块轮动图

成交量上，两市成交又过万亿，指数在连续上涨后，部分资金选择在此位置获利兑现。从操作角度来说，由于指数的涨速过快，所以操作上要相对谨慎。



图4 指数日线图



日线上，四个指数依然是向上一笔的状态，但这一笔的时间和幅度都不小，所以要防范在此位置构造真正顶分型的风险。具体的还是要到小级别上进行结构的确认，以市场的选择为准，关键是你的操作在不同分类下的应对策略。



图5 指数分笔图

上证指数

日线上，上证指数走到这个位置形成了上升通道，目前处于上轨附近。同时指数在突破3500点后，一口气拉升到3600点整数关口，所以这个位置如果出现小级别力度背驰，不排除会向下调整考验下轨支撑。



图6 上证指数日线图

1分钟图上，之前分析过自3384点以来，站在同级别分解的角度，走了“上-下-上”三个1分级别走势类型，而第三个1分向上走势的1分级别中枢，在今日产生第3类买点后就跌回了中枢当中，在此位置该1分级别中枢扩张成了5分级别中枢。



图7 上证指数1分钟图-1

所以从同级别分解视角来观察，此时就可以判断这个1分上走势结束，开始1分向下走势。目前就要关注该1分向下走势的中枢运动情况，三种分类：3买、3卖，或继续围绕中枢震荡。



图8 上证指数1分钟图-2

而非同级别分解视角来观察，自3384点上来，已经出现两个5分级别中枢，均是扩张形成，所以是5分上涨趋势的结构，而当下的走势就是围绕第二个5分级别中枢震荡的走势。

同级别分解和不同级别分解，就构成了分析走势的两个不同视角来进行相互验证。

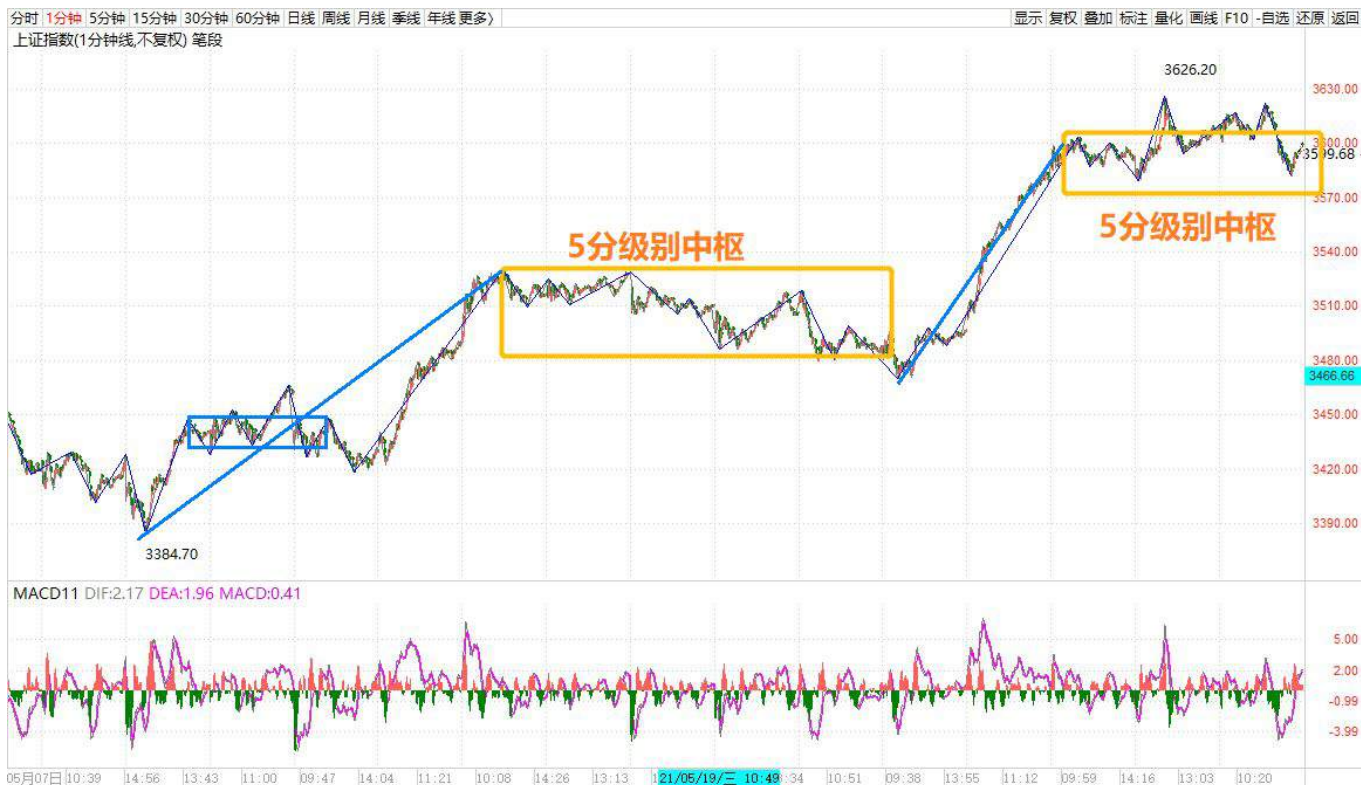


图9 上证指数1分钟图-3

深圳指数

再说一下深证指数的结构，如何运用区间套的方法来定位走势的转折。在10点21分， 瀛时在知乎发布了想法和截图，提示了这个区间套的卖点。

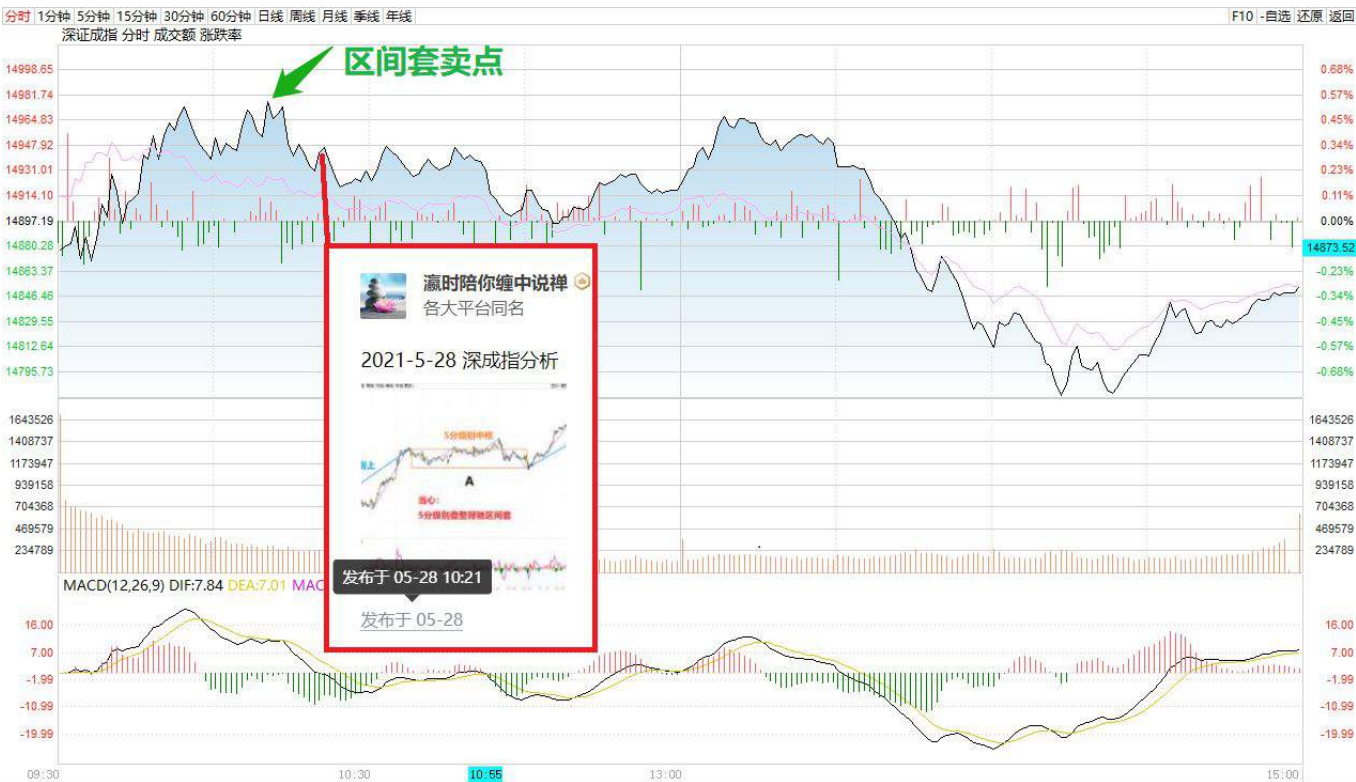


图10 深成指分时图

接下来就具体分析一下，如何在盘中动态地用区间套来定位走势的转折。希望大家都能学以致用，因为在108课中缠师多次讲解过这个方法，我们学习理论，最终也是为了实战。

我们看一下深成指的1分钟图。

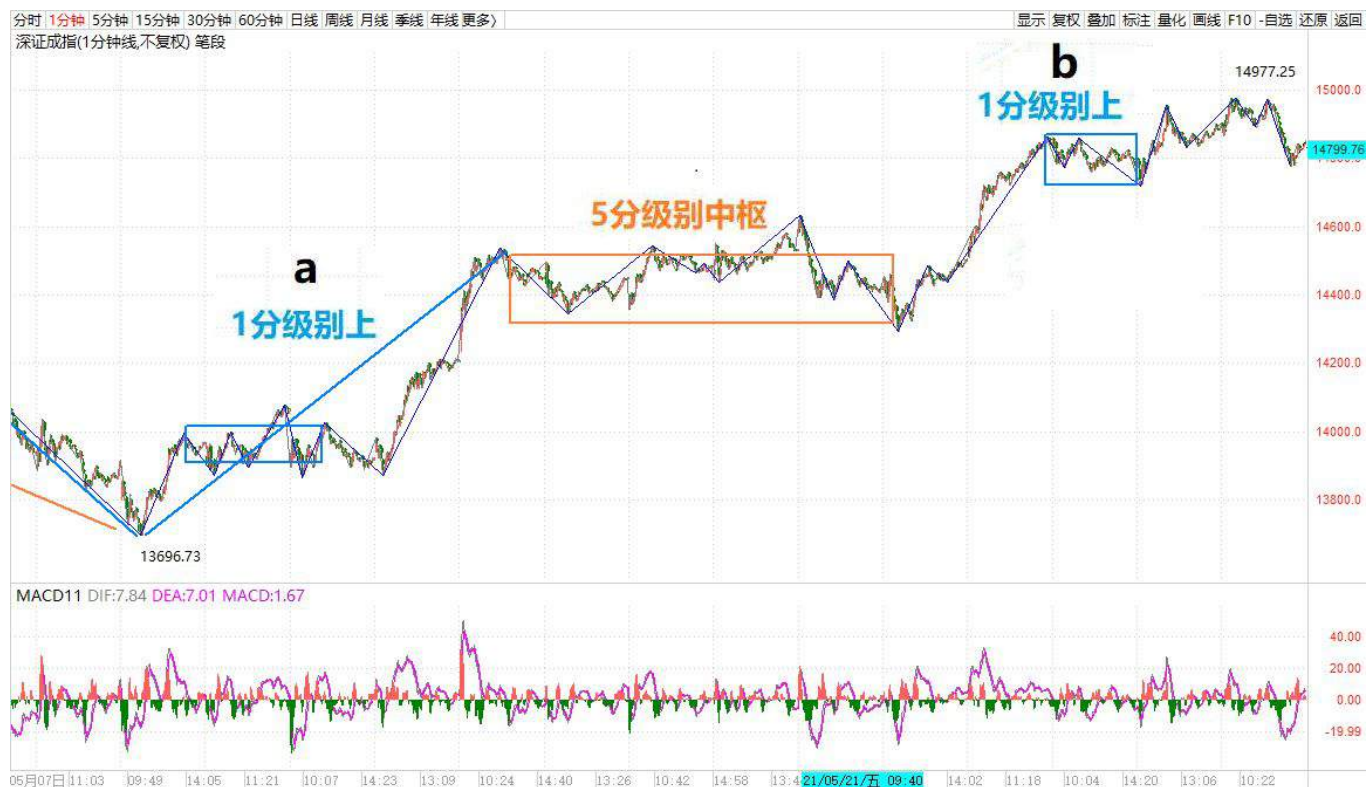


图11 深成指1分钟图-1

可以看到，深成指自13696点上来，为一个5分盘整走势类型，即 $a+A+b$ 的结构。

而比较力度，首先要搞清楚是哪两段比较，其实，只要是围绕一中枢的两段走势都可以比较力度。对于5分级别中枢 A 来说，b 与 a 就可以比较力度，此时 **b 就可以作第一重背驰段来观察。**

而在 b 的内部结构，也为一个盘整走势类型，连接中枢的两段走势都为线段类上涨走势，我们定义为走势段1和走势段2。如图所示：

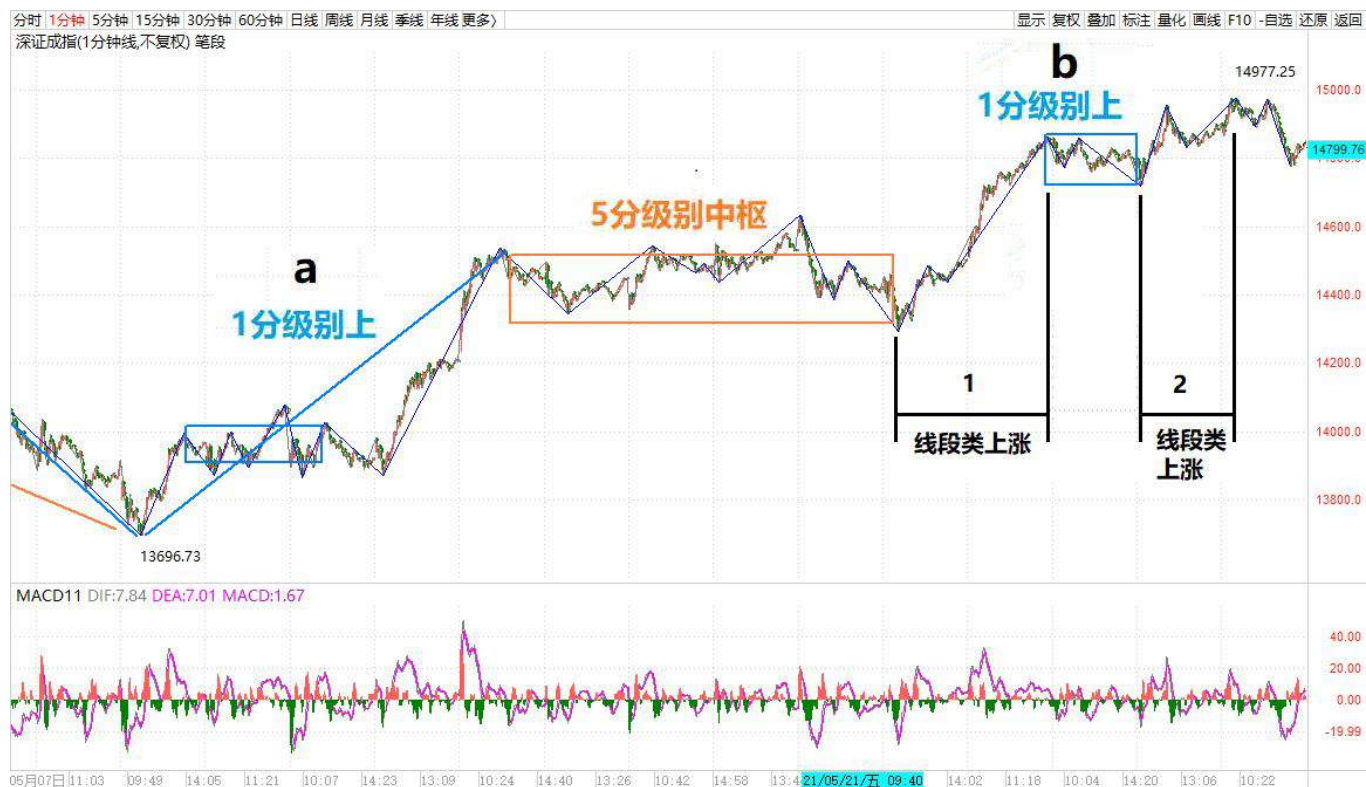


图12 深成指1分钟图-2

从力度上来看，走势段2的力度小于走势段1的力度，所以**走势段2为第二重背驰段**。

而在走势段2的内部，因为是一个线段类上涨，从力度上来看，第2根向上线段小于第1根个向上线段的力度，所以**第2根向上线段为第三重背驰段**。

由于1分钟图上的MACD比较复杂，我们可以切换到30分钟图上进行观察，如图所示：



图13 深成指30分钟图

我们来分析下整体结构的力度，从MACD的黄白线和柱子面积来看：

- 首先，b 的力度小于 a 的力度；
- 其次，b 的内部，走势段2小于走势段1的力度；
- 最后，走势段2的内部，最后的向上线段小于之前向上线段的力度。

由此可见，b 内部出现了盘整背驰的区间套卖点，而 b 的整体力度又小于 a, 所以自13696点上来的5分级别走势也出现了盘整背驰。由此就可以精确的定位该5分盘整背驰的区间套点，就是 b 的结束点。

对于实际的操作来说，一个5分级别盘整背驰后，走势会向下考验该5分级别中枢，之后的分类就是产生3买，或跌回中枢两种分类。

这一切的判断都可以当下进行。如果你把握不好这个区间套定位的卖点，当出现**3买转2卖**的结构后，也应该抓住这个第2类卖点的机会，如下图所示：

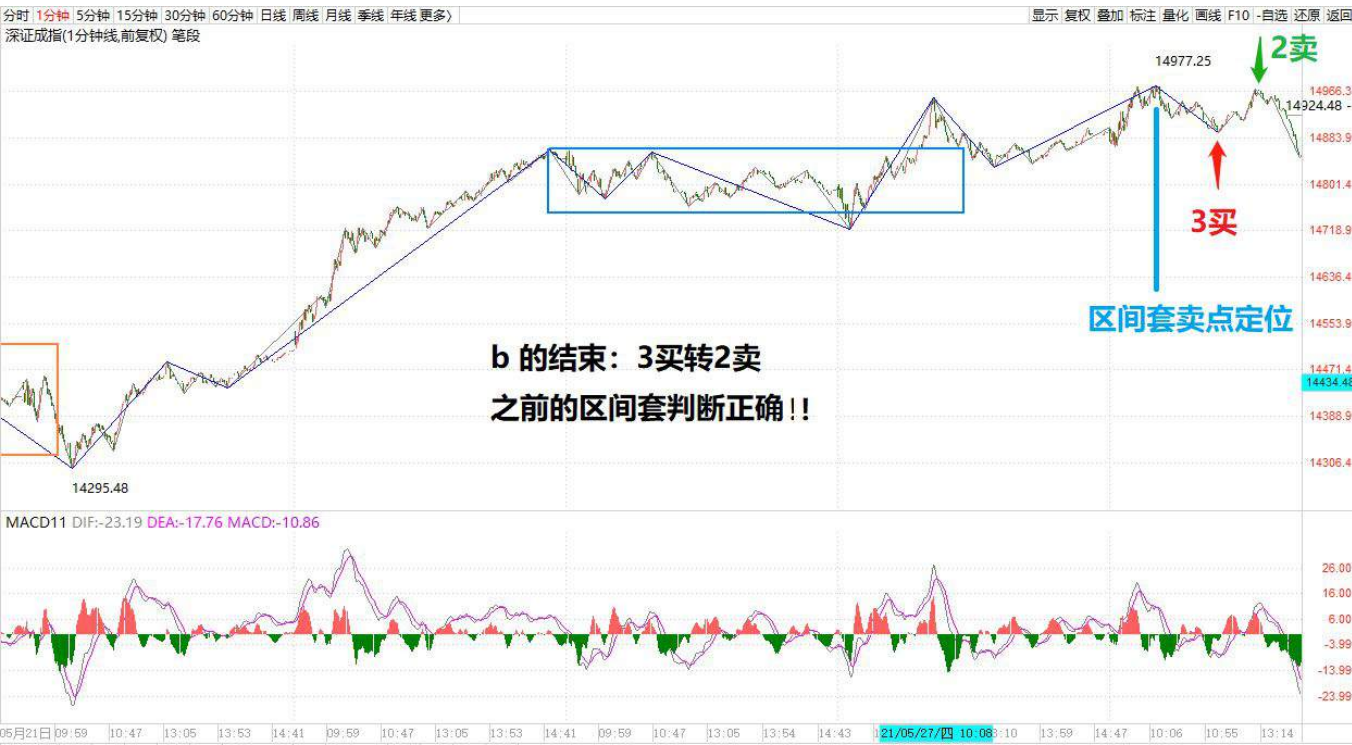


图14 深成指1分钟图-3

好，今天的分析就到这里。

END

声明：文章为「瀛时陪你缠中说禅」公众号原创发布，用缠论视角解析盘面，不作为任何投资建议，仅供参考。

赞同:4

创建时间:2021-05-30

评论:0

最后更新:2021-05-30

缠论选股系列（一）

瀛时陪你缠中说禅 10+年缠论践行者



引言

近期有小伙伴提到，想多了解下如何用缠论来选股。之前瀛时在每日解盘的视频中，也曾提及了一些选股方面的知识点，今天就写篇专文，来分享一下缠论选股的思路。

先附上小伙伴困惑的选股问题，如图所示：

具体什么时候讲讲主线的把握 现在抓不到主线 一买进去总是形成最弱的中枢扩展 期待讲讲怎么抓主线 美女辛苦了 😊

06-08 15:18

这个周末如果时间来得及，会做一个实战选股的视频~

图1 知乎小伙伴的困惑

其实在日常和缠论学友交流时，也时有涉及选股的话题，大家经常会碰到的一个问题就是：**同样级别的买点的股票，为什么有的涨的多，有的涨的少。**

比如在5分级别的第一类买点买入，结果只走了个最弱的中枢扩展就再次下跌了（注：下跌趋势转折后的第一种分类，只走了“上-下-上”结构），或者走一个横向区域的盘整，没有多少获利

的空间。

这种极弱走势、或者磨磨唧唧的走势，即赚不到多少利润，也浪费了苦苦等待的时间。而同期市场上，同样级别同类买点的个股，却很强势的纷纷大涨，让人焦急又羡慕。

其实，早在「缠中说禅」教你炒股票 13，缠师就点名了其中的原因：

至少有一点是任何技术的买卖程序不能解决的，就是相同程序选出来的股票，为什么有些涨得多、有些涨的少，能不能就此而选出最有力度的，这在实际的操作中是很有意义的问题。

用一个庸俗的比喻，技术系统是“海选”，而其后需要的是“复赛”、“PK”，这才能选出真正可以买入的股票。关于这个问题，在后面会逐步展开。

108课教会了我们用缠论技术来“海选”股票，而后面的“复赛”“PK”，缠师没有讲太多。而对于实战中要赚钱的我们，却不得不思考这个问题，这也是瀛时发布《缠论选股系列》文章的初衷。

01

首先，用实际的个股来举例，看看“同样级别，同类买点”的个股，其走势的异同，大家可以看一下区别在哪里。

- 1分级别下跌趋势背驰转折（第1类买点）对比
- 5分级别盘整趋势背驰转折对比
- 5分级别第三类买点对比

个股案例对比分析：1分级别下跌趋势背驰转折

① 600388 龙净环保



图2 龙净环保 日线图

龙净环保：1分级别下跌趋势背驰转折后，历时24个交易日，股价一直在上下6%的区间内震荡，也就是说龙净环保走出了标准趋势背驰转折后“趋势+盘整”的这样一种分类。



图3 龙净环保 走势递归图

②000948 南天信息



图4 南天信息 日线图



图5 南天信息 走势递归图

南天信息：1分级别下跌趋势背驰转折后，股价强势拉升，历时短短5个交易日，涨幅达到46.5%，其拉升的"速度和幅度"远远强于龙净环保的走势。

个股案例对比分析：5分级别盘整背驰转折

①300083 创世纪



图6 创世纪 日线图



图7 创世纪 走势递归图

创世纪：5分级别盘整背驰转折后，历时12个交易日，走势磨磨蹭蹭的小幅爬升，涨1天就歇一天，最终涨幅只有21%，之后的下跌到不拖拉，跌得非常流畅，已经快跌回原来的起涨点。

② 002146 爱施德



图8 爱施德 日线图



图9 爱施德 走势递归图

爱施德：5分级别盘整背驰转折后，随即展开大幅拉升，历时6个交易日，股价涨幅达到40%。与创世纪小打小闹的上涨走势相比，可谓是干脆利落，天天创新高展现气势。

③300077 国民技术



图10 国民技术 日线图

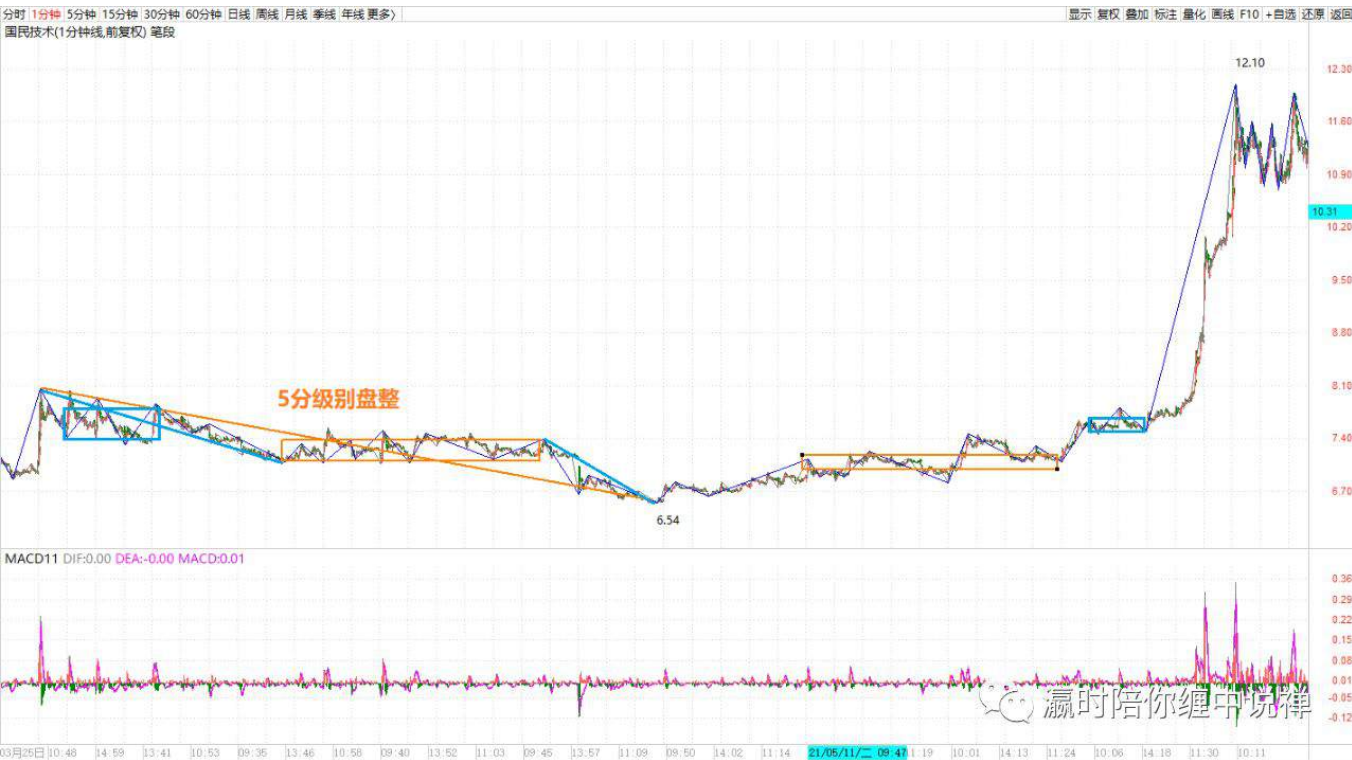


图11 国民技术 走势递归图

国民技术：5分级别盘整背驰转折后，其后的走势可谓势若奔雷！

先是小幅爬升蓄势小涨，之后1根大阳线（12%涨幅）强势突破“双底”的颈线位，接着再拉一根20%的涨停板大阳线，这一天的涨幅，就抵得上创世纪12天的涨幅了！

个股案例对比分析：5分级别 第3类买点

①600893 航发动力



图12 航发动力 日线图



图13 航发动力 走势递归图

航发动力：5分3买后的1分级别向上走势，只走了短短4个交易日就结束了，涨幅只有15%。

②002326 永太科技



图14 永太科技 日线图



图15 永泰科技 走势递归图

永太科技：与航发动力相比，5分3买后的1分级别向上走势，就不可同日而语了，3买后走出了1分级别趋势上涨的结构，目前为止涨幅已经达到74%。

02

通过以上的个股走势对比，就会明白，虽然是“同样级别，同类买点”，但之后走势的力度和幅度有着非常大的不同。

当然，以上个股的举例，也证明了缠论买点的厉害之处。比如，一个1分级别下跌趋势背驰转折后，即使是最弱的中枢扩张走势，这种最低级别、最弱的反弹也有获利的空间。所以缠师才说，对于小散们来说，学好用好缠论技术面的东西，就足以应付市场的走势了。

但是，在同样的时间周期里，市场中的人谁不想找到上涨力度大、涨速快的强势股票呢？

就好比四个人A、B、C、D，每天花同样的精力和时间来做同样一份工作，按照工时结算工资，结果A是50元/小时，而B是200元/小时，而C是500元/小时，D没赚钱白干、还要倒贴交通住宿的成本。

这和市场中的操作不是类似的吗？A、B、C、D都选择1分级别下跌趋势背驰的1买来介入股票，结果A赚了5%，B赚了20%，C赚了50%，D没赚还亏损了，这上哪说理去？

所以，当我们用技术面来海选“股票”后，一定要更深层次思考，如何“PK”找出最有潜力的那一只股票来。

之所以“同样级别，同类买点”的股票，在后期走势有这么巨大的差异，关键在于两点：

1. 大级别走势结构的不同，而我们只“截取”了其中的一段“小级别走势”来进行操作，导致后期走势的力度不同——这需要我们站在更大的视角上来观察走势的结构（依然属于技术面的范畴）。
2. 主力资金介入的情况不同，被主力资金关照的股票就成为“大众情人”，被人追捧；而缺乏主力资金关照的股票，就远在深山无人知，受尽了冷落——这需要我们站在资金流向（供需上）来观察走势。

接下来就详细说明，如何在这两点上提升我们自己的选股功力。

03

技术面分析：“同样级别，同类买点”的股票之异同。

我们先复习下108课里的关键内容：

「缠中说禅」教你炒股票 41

买卖点是有级别的，大级别能量没耗尽时，一个小级别的买卖点引发大级别走势的延续，那才是最正常不过的。

但如果一个小级别的买卖点和大级别的走势方向相反，而该大级别走势没有任何衰竭，这时候参与小级别买卖点，就意味着要冒着大级别走势延续的风险，这是典型的刀口舔血。

「缠中说禅」教你炒股票 81

级别的存在，使得对走势的判断可以联立了，也就是可以综合起来系统地看了，这样，走势的可能走势的边界条件就变得异常简单。

所以，看走势，不能光看一个级别，必须立体地看，否则，就是浪费了自同构性结构给你的有利条件。

「缠中说禅」教你炒股票 86

大买点后，必然产生相应级别的结构，因为后面的小买点，不过是构造这大结构中的小支架，明白这个道理，相应的操作就很简单了。

大结构本身的能量将起着重要的力量，一个结构形成后，如果小级别的反过程没有制造出破坏，一种自然的结构延伸力将使得结构被延伸，这是一种重要的力量。

上面的内容，对于实际选股操作来说，非常地关键。

正如第二小节里所说的“同样级别，同类买点”后期走势不同的原因之一：大级别走势结构的不同，而我们只“截取”了其中的一段“小级别走势”来进行操作，导致后期走势的力度不同——这需要我们站在更大的视角上来观察走势的结构（依然属于技术面的范畴）。

举个例子：同样都是5分级别的1买，但在30分级别层面来看，成功率有高有低，为什么？因为大级别所处的结构位置不同。比如：

- 30分2买 + 5分1买，由于大级别至少还有向上一段的5分走势类型，这就保证了小级别买点的安全性，提高了成功率；
- 30分2卖后的5分1买，由于大级别已经形成向下的走势，此时做小级别买点，自然风险加大、安全系数降低。

用个股的实际例子说明：

- 下图所示的是5分2买 + 1分1买，属于短线操作。
- 但由于由5分级别的走势必完美保证，这个1分的1买就更为安全，成功率更高。



图16 济南高科 日线图

有朋友可能会问, 济南高新的走势是不是特例? 并不是。就拿近期的个股来说:

00966 长源电力

- 5分2买 + 1分1买, 属于短线操作。
- 但由于由5分级别的走势必完美保证, 这个1分的一买就更为安全, 成功率更高。

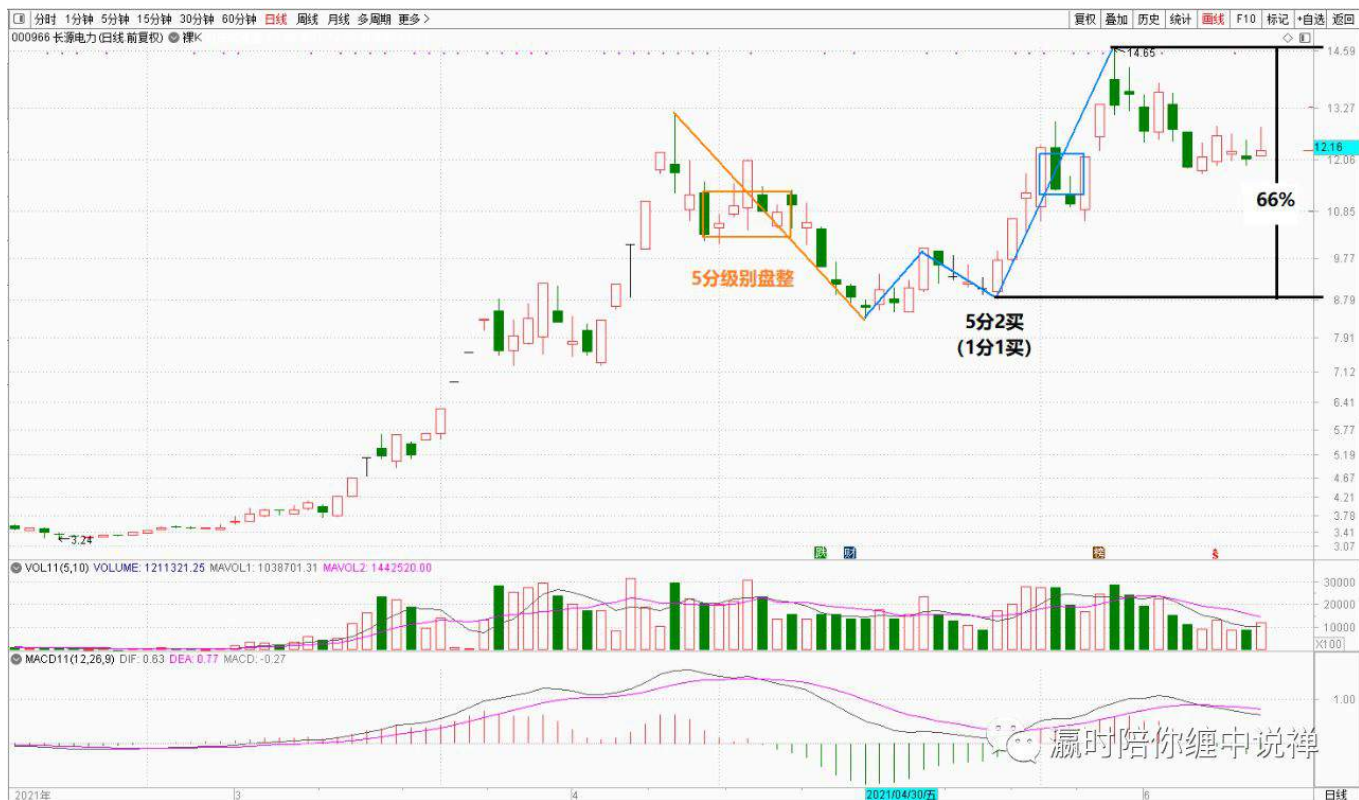


图17 长源电力 日线图



图18 长源电力 走势递归图

300663 润和软件

近期的热点股票，连着拉升2个20%的涨停板，也是同样的结构！

- 5分2买 + 1分1买，属于短线操作。

- 但由于由5分级别的走势必完美保证，这个1分的1买就更为安全，成功率更高。



图19 润和软件 日线图



图20 润和软件 走势递归图

图20 润和软件 走势递归图

这就是缠论的威力所在，无论市场怎么走，都逃脱不了缠论所框定的圈圈。

以上三只个股的走势案例，是为了说明，当我们在用缠论选股时，必须要“看大做小”，先看大级别走势处于何种方向和结构，只有在大级别安全的前提下，选择小级别的结构买点进入，即所谓的“大级别安全区 + 小买点”的真正逻辑。

其实上面所说的选股逻辑，在108课中都有所体现，关键在于自己的挖掘。

「缠中说禅」教你炒股票 41

市场不是赌场，市场的操作是可以精心安排的。

当你买入时，你必须问自己，这是买点吗？

这是什么级别的什么买点？

大级别的走势如何？

当下各级别的中枢分布如何？

学习缠论，不光是看纯字面的意思，更要深入地思考，缠师为什么这么说，背后的逻辑是什么。在用缠论选股时，我们往往只做到了上面的的前两步，找到了某级别的买点，而没有关注后面的两步：

- 大级别是在安全区吗？
- 大小级别的中枢对应关系如何？

这才是决定操作成败和获利多少的关键。

04

在上一个小节，我们从技术面角度，分析了为什么“同样级别，同类买点”的股票，之后走势的不同，如何从技术结构上更深入的选股（看大做小）。

接下来，就要解决由于“主力资金”介入的情况不同，导致“同样级别，同类买点”的股票，之后走势的不同的问题了。

在第四小节，我们举了3只个股的案例，都是【5分级别2买+1分级别1买】结构的股票，分别是：济南高科，长源电力，润和软件。

可以看到，最牛的就是润和软件了，也是近期被主力资金热炒的热门股，2根20%的涨停板大阳线，就表明了多方的力度，也表明了主力资金的态度。

这就需要我们站在资金流向（供需上）来选股，这就不是技术面能解决的问题了。

缠师在文章中也多次提及，主力资金是市场合力当中，影响巨大的分力，一只股票能不能爆发，能不能走主升浪，能不能不断地中枢上移，背后的关键就是主力资金的推动。

【缠师原话】

市场上，存在一些资金，是可以影响到最终的合力的。**现实的情况是，有些分力是特别巨大于其他的分力，在这种情况下，对合力的分析，不能脱离对这些特别巨大分力的分析。**

大资金或高技巧，可以用自己的力量去引导市场，按照自己的剧本来演绎，但没有上帝可以完全事先确定市场走势类型完成的所有细节。无论任何规模的资金，归根结底都只是市场的分力，不是合力本身。只要是分力，就要观察市场当下的反应，根据市场反应的当下选择来选择。

无论什么资金，站在市场走势的角度，不过就是构造出不同级别的买卖点而已。**庄家当然能把幅度扩大，但结构是无从改变的。不管谁，都改变不了中枢的整体系统本身。**

由上面缠师的原话可知，走势虽然都逃脱不了缠论所框定的圈圈，但是主力资金可以把幅度扩大，这也是同样级别同样买点的股票，为什么被资金热炒的股票会走出爆发式的主升浪行情，其增速和涨幅，远超其他的股票。

笔者将会在《缠论选股系列（二）》中继续详细分析。

❤ 每一个随缘点赞，都是爱的鼓励

END

声明：

文章为「瀛时陪你缠中说禅」原创发布，版权归瀛时所有。转载请注明出处，严禁抄袭。

赞同:43

创建时间:2021-06-14

评论:8

最后更新:2021-07-23

缠论选股系列（二）



引言

在上一篇文章《缠论选股系列（一）》中，赢时从技术结构的角度的分析，同样级别、同类买点的股票，如何选择更安全和更有上涨力度的方法，即：**大级别安全区+小级别买点**。

而本文，我们则着重从主力资金的介入角度的分析，同样级别、同类买点的股票，如何选择更有爆发力的方法。**那么，主力资金是如何起作用的？**

缠师在博文中写到：

股票是一个单维线性的系统，就是买和卖两种力量，比起经济 and 人体简单十亿万倍，连股票都整不明白，还整经济？可笑。

由此可知，某一时点的股价运动方向，由“同一直线上，正反方向的买卖双方两者的合力”所决定，也就是说，股价由于当下那个时点的买卖之合力，决定了运动的方向：上涨还是下跌。

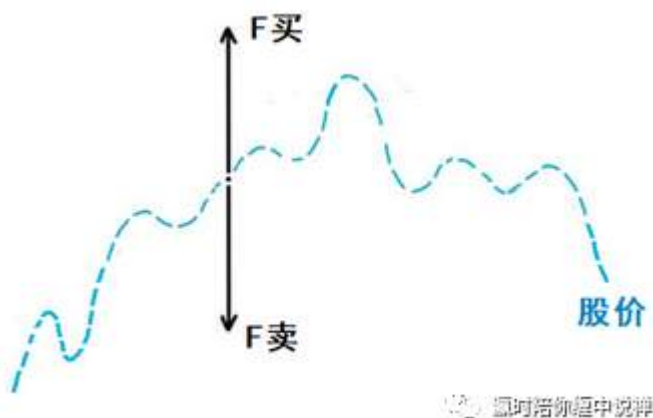


图1 股票作用力示例

此处，选取两种不同的强势走势的模型，来分析买卖的力量。

1. 小级别的快速向上，爆发短期主升浪；
2. 大级别的波动向上，走出长牛行情。

主力资金介入分析

短期主升浪（小级别快速向上）

当股价快速向上或向下移动时，一定是某一方的力量绝对占优，打得另一方节节败退。

例如，强势股的主升浪，往往形成涨停板大阳线的连扳走势，甚至极致地表现为连续一字涨停，说明多方的力量气盛势强，连续用资金抢进筹码（股票）。

而这种极致力量的宣泄，散户是无法主导的，一定是大资金（主力资金，包括游资）所为。

这一点从股票封板后，涨停价的封单就可以看出端倪。比如，最近炒的火热"软件+华为鸿蒙概念"的热点龙头——润和软件，走势非常凌厉，已经多次封板，而封单的金额多次超过1亿，甚至2亿。



图2 润和软件 日线图

涨停分析

发生日期	时间	类型	封单金额(元)	主题	原因
2021-06-11	14:52:15	涨停	1.51亿	鸿蒙概念	鸿蒙概念持续爆发 华为产业链国产软件股再度走强
2021-06-10	13:01:51	涨停	2.75亿	鸿蒙概念	用户一周破千万 华为鸿蒙概念股飙升
2021-06-09	14:47:15	曾涨停	--	软件服务	快讯：软件服务股尾盘再度拉升；鸿蒙概念尾盘再度集体拉升
2021-06-07	11:00:48	涨停	1.85亿	鸿蒙概念	软件板块走高 鸿蒙全面开源 华为捐献全部基础能力；三家银行宣...
2021-05-13	09:25:03	涨停	52.36万	华为HMS	公司开发套件直接用于鸿蒙产品；华为18日举办鸿蒙"HarmonyO...
2021-05-12	09:56:09	涨停	1.02亿	华为HMS	华为酝酿鸿蒙生态大动作
2020-08-05	10:27:03	曾涨停	--	芯片	公司深度参与华为海思系列芯片的研发
2020-07-22	09:45:57	涨停	8528.94万	蚂蚁金服概念	蚂蚁金服全资子公司上海云鑫持有公司5.05%的股权
2020-07-21	09:25:03	涨停	2.40亿	蚂蚁金服概念	蚂蚁金服全资子公司上海云鑫持有公司5.05%的股权
2020-05-25	13:56:30	曾涨停	--	股权转让	公司2020-03-25公告拟转让博纳讯动的2.93%股权
2020-05-06	14:03:54	曾涨停	--	云计算	公司有云计算技术
2020-04-02	10:58:12	曾涨停	--	股权转让	公司2020-03-25公告拟转让博纳讯动的10%股权
2019-10-28	09:25:03	涨停	8159.70万	区块链	公司利用区块链技术与上海银行进行供应链金融方向合作

图3 润和软件 封单量

在龙虎榜上，也可以监测到大资金大手笔的买入动作。

比如，润和软件的主升浪启动初期，5月13日的放量T字板，就出现了深股通和机构专用的席位，买入净额都超过了5000万。

润和软件龙虎榜数据 2021-05-13						
日期：2021-05-13 总成交金额：418332.98万元，总成交量：33395.92万股						
排序	营业部名称	买入金额/万	占总成交比例	卖出金额/万	占总成交比例	净额/万
买入金额最大的前5名 买入总计 44658.81 万元，占总成交比例 10.68%						
1	深股通专用	12757.20	3.05%	4797.92	1.15%	7959.28
2	光大证券股份有限公司深圳深南大道证券营业部	6936.56	1.66%	314.18	0.08%	6622.39
3	中信证券（山东）有限责任公司郑州农业东路证券营业部	6878.88	1.64%	73.25	0.02%	6805.63
4	机构专用	6165.86	1.47%	1706.17	0.41%	4459.69
5	中国中金财富证券有限公司北京宋庄路证券营业部	5679.80	1.36%	2374.33	0.57%	3305.47
卖出金额最大的前5名 卖出总计 20656.39 万元，占总成交比例 4.94%						
1	深股通专用	12757.20	3.05%	4797.92	1.15%	7959.28
2	财达证券股份有限公司石家庄长征街营业部	0.50	0.00%	3784.74	0.90%	-3784.24
3	招商证券交易单元(353800)	2929.29	0.70%	2588.41	0.62%	340.88
4	湘财证券股份有限公司杭州文二西路证券营业部	43.51	0.01%	2554.02	0.61%	-2510.51
5	东方财富证券股份有限公司拉萨团结路第二证券营业部	3267.24	0.78%	2554.02	0.61%	-2510.51
买卖净差：24002.42万元						

图4 润和软件龙虎榜数据

而在连续涨停的每一个涨停板K线中，也多有知名的游资大佬现身其中，快进快出，玩着击鼓传花的游戏。比如，在润和软件的龙虎榜数据中，章盟主的席位多次出现，不断做着滚动的套利。

龙虎榜

2021-06-11

2021-06-10

2021-06-09

2021-06-08

2021-06-07

历史龙虎榜信息>>

上榜原因：有价格涨跌幅限制的日换手率达到30%的证券

更多个股解读>>

营业部名称	买入金额(元)	占总成交比例	卖出金额(元)	占总成交比例	净额(元)
招商证券交易单元(353800)	1.19亿	1.26%	2.83亿	2.99%	-1.64亿
华泰证券股份有限公司天津东丽开发区二纬路证券营业部	1.08亿	1.14%	7854.40万	0.83%	2916.75万
机构专用	9538.61万	1.01%	8931.14万	0.94%	607.47万
国元证券股份有限公司上海虹桥路证券营业部 章盟主	9343.57万	0.99%	56.05万	0.01%	9287.52万
东方财富证券股份有限公司拉萨东环路第二证券营业部	8231.24万	0.87%	7300.77万	0.77%	930.47万
买入总计：62873.41万元					
招商证券交易单元(353800)	1.19亿	1.26%	2.83亿	2.99%	-1.64亿
国泰君安证券股份有限公司上海江苏路证券营业部 章盟主	6877.95万	0.73%	1.62亿	1.71%	-9295.87万
申港证券股份有限公司深圳分公司	4717.26万	0.50%	1.49亿	1.57%	-1.01亿
华泰证券股份有限公司南京大光路证券营业部	1266.94万	0.13%	1.30亿	1.37%	-1.17亿
财通证券股份有限公司杭州上塘路证券营业部	244.28万	0.03%	9140.33万	0.97%	-8896.05万
卖出总计：47147.82万元					
买卖净差：-42728.15万元					

图5 润和软件龙虎榜数据

正如缠师所说：

"市场上，存在一些资金，是可以影响到最终的合力的。现实的情况是，有些分力是特别巨大于其他的分力，在这种情况下，对合力的分析，不能脱离对这些特别巨大分力的分析。"

正由于主力资金这种巨大分力（买力）的介入，才使得股票出现短期的主升浪——即小级别的快速向上，也就是说，**小级别走势要走出"大"空间，没有主力资金的关照，是不可能实现的。**

这也是为什么，同样的5分级别的第一类买点启动后，有的股票可以走出短期翻倍的行情，而有的股票只有10%的涨幅就匆匆结束了。但有一点是可以肯定的：

缠师语
"无论什么资金，站在市场走势的角度，不过就是构造出不同级别的买卖点而已。庄家当然能把幅度扩大，但结构是无从改变的。不管谁，都改变不了中枢的整体系统本身。"

这说明，无论股票走的是弱势还是强势，有否主力资金的关照，都逃脱不了缠论技术结构所框定的圈圈，走势结构和买卖点是不变的，**问题的关键是：如何抓住小级别快速移动向上的主升走势段。**在本文的第二小节，将进行深入的分析。

长牛行情（大级别波动向上）

缠师曾经说过这样一种股票的走势：

缠中说禅 2007-03-20 15:24:15

"并不是敢涨停的就一定是好股票。涨停算什么，最后能涨多少才是真实的。如果一个股票涨了2倍还从来没涨停过，只有一种可能，就是他要涨5倍甚至10倍，因此根本不屑于用涨停来现眼。

反复震荡爬升的股票是股票中的极品，可以弄出无数的短差来，问题不是这股票有没有涨停，而是这股票波动大吗？最终潜力大吗？一定要把问题搞清楚。天天追涨停的，永远只能是散户，大一点的资金都根本不可能这样操作的。”

能走出涨5倍、甚至10倍的大牛股，不断地刷新着历史新高（复权后）。从走势结构的本质属性来说，就是不断的中枢上移，形成趋势上涨。

而具备这样属性的股票，必定是行业内的处于龙头地位的公司，其行业地位与市值是相匹配的，比如：白酒板块的龙头老大贵州茅台、新能源汽车动力电池的龙头宁德时代、工程机械的龙头三一重工等。

「缠中说禅」教你炒股票 73

对于长线投资来说，最牛的股票与最牛的企业，最终是必然对应的。而没有人是神仙，谁都不知道哪个是最后的获胜者。但谁都知道，最终的获胜者最终必然要到，例如10万亿人民币的市值，那么，他的市值必然要经过任何一个低于10万亿人民币的数。

这些龙头公司，能走出中枢不断上移的趋势上涨结构，除了本身的基本面因素外，与参与其中的主力资金也有着很大的关系。这就形成了股价上涨的“戴维斯双击”效应：稳定的净利润增长+资金推动形成的估值提升。

随着中国资本市场与全球的逐渐接轨，市场的资金池子越来越大，而境外资金的流入（北上资金）占比也越来越大，成了市场中不可忽视的主流力量，北上资金和公募基金都推崇价值投资，愿意给行业龙头公司更高的溢价空间，正是由于这些主力资金的介入，才推动这几年涨了5倍、甚至10倍的大牛股越来越多。

这些资金的介入，也在盘面上留下了印记，我们以个股举例，歌尔股份。

歌尔股份是电声器件的知名制造商，公司主要产品为微型麦克风，无线耳机等，从市场占有率来看，其生产的微型麦克风排在第1位，而其业绩增速也保持在70%以上，属于细分行业龙头公司。



图6 歌尔股份 扣非净利润同比增长率

歌尔股份自2019年2月1日的低点6.21元开始上涨，直到2020年11月13日的50.08元，最大涨幅达到706%。如下图所示：



图7 歌尔股份 周线图

可以看到，歌尔股份2019年2月1日-2020年11月13日的走势，就是大级别波动向上的走势，期间经历了两次回调，形成了“湿吻”形态。

而在这期间，每一轮的上涨和回调都是由大资金推动，主要就是各路机构资金（基金）。比如中银华夏中证5G通信主题基金，其持股变动如下：



图8 华夏中证基金持股变动

可以看到，该只基金在2020年2-3月的第二次“湿吻”介入，在阶段调整的低点买入8000万股左右，之后随着股价的上涨，逐渐减持兑现利润，到2021年1月的高点，持仓只剩2900万股。而在2021年3月的低点，再次开始增持。

跟随主力资金选股操作

通过以上的分析可知，无论是短期主升浪，还是大级别波动向上的大牛股，都脱离不了主力资金在背后的推动。而这两种属性上涨力度强的股票，也是我们在选股时的着眼处。

而由于介入其中的主力资金的性质不同，也导致了这两类股票走势的不同。短期主升浪的个股往往由短线资金（游资热钱）来推动，大级别波动向上的牛股往往由机构资金（公募基金、私募基金、QFII等）来主导。

选择这两类股票的哪一种来操作，与操作者个人的资金量和性格有关，小资金足够灵活机动，可以选自短期强势股，在小级别买卖点进出。而大资金由于体量较大，选择大级别波动向上的行业龙头股是最好的操作方式。

根据这两类股票不同的属性，需要分别制定相应的选股和买卖策略。

小级别快速上涨主升浪-选股操作

观察K线量能异动，结合当下热点题材来“择股”，再用技术分析来“择时”，确定买卖点。

K线刻画多空力度，量能代表主力资金态度。能爆发短期主升浪的个股，一定是当下热点题材被主力所挖掘，抢筹介入。这种大力抢筹的买入，体现在技术走势上，就是K线和量能的异动，也就是涨停板的出现，以及成交量放大的表现。

所以，对于短线操作来说，第一件事就是关注每天涨幅榜前列的打板股票。同时观察该股票是否切合当下热点题材，符合当下主流热点的股票大多都是联动表现的，也就是一个板块会出现多只股票涨停的情况。

确认了热点题材后，就是在该热点概念板块内，来选股操作了。此时把该板块内涨停的股票加入自选股，之后用缠论技术结构分析小级别买点来择机介入。

一个主流热点发酵到高潮，一定是在热点龙头的示范效应下，相关概念个股会纷纷跟随上涨，所以如果能用缠论买点切入热点龙头，往往是短期截取暴利的关键。

而如果错过了这个节奏，就要挖掘二龙头，或者是补涨股票。一般补涨的股票会在龙头打出示范效应后，滞后几天表现，每天都有涨停的股票。

举例：最近的主流热点”华为鸿蒙概念 “

5月12日，华为鸿蒙概念个股掀起涨停潮，催化剂来自于5月11日晚间的消息面刺激。



图9 华为鸿蒙概念消息

5月12日部分A股华为概念股股价表现				
公司名称	收盘价 (元/股)	涨跌幅 (%)	证券板块	行业
润和软件	11.46	20.00	创业板	行业应用软件
诚迈科技	78.74	19.99	创业板	行业应用软件
光莆股份	15.30	14.52	创业板	照明电工
北信源	5.28	10.23	创业板	基础软件及管理办公软件
亚太股份	7.25	10.02	主板	汽车零部件III
梦网科技	14.95	10.01	主板	增值服务III
银宝山新	6.93	10.00	主板	其他通用机械
爱施德	8.47	10.00	主板	家电3C
南天信息	13.31	10.00	主板	行业应用软件
长安汽车	21.45	10.00	主板	乘用车III
常山北明	7.15	10.00	主板	行业应用软件
北汽蓝谷	15.85	9.99	主板	乘用车III
华阳集团	27.30	9.99	主板	汽车零部件III
网达软件	16.41	9.99	主板	行业应用软件

数据来源：东方财富Choice数据，2021年5月12日，界面新闻制图

图10 5月12日 华为鸿蒙概念 涨幅榜

当日收盘后，就可以把这些相关概念的个股放入自选池，挖掘与鸿蒙概念关联度最高的股票，往往短线资金会聚焦在受益最大的个股上，如果近期没有被爆炒过，都会受到资金的关照。

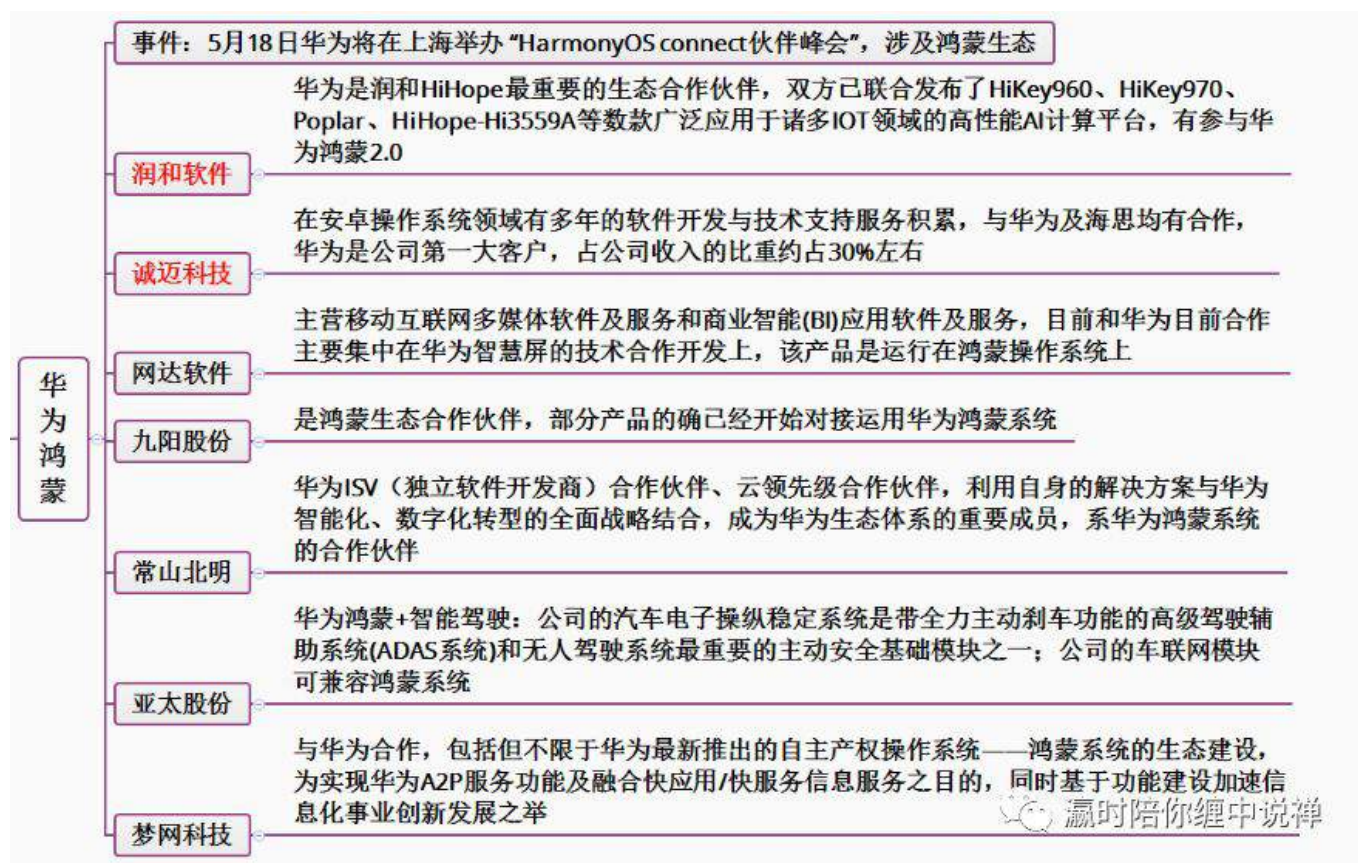


图11 华为鸿蒙概念 个股业务关联

同时分析每只股票的缠论技术结构，选择那些已经出现结构买点（偏移不多的可以介入），以及可能将要出现买点的个股进行观察。

经过筛选，就可以发现，当日涨停的个股中，润和软件、诚迈科技关联度最高，尤其是润和软件是直接参与方，未来受益最多，而且股价都在低位。

再看一下润和软件的走势结构：



图12 润和软件日线图

可以看到，润和软件在5月12日跳空高开，放量涨停。而之前的走势结构为：

- 30分级别向上走势
- 在低位做30分级别中枢
- 刚刚完成30分级别中枢的第三段向下走势（5级别盘整转折）
- 之后就是5分级别向上走势

在上一篇文章中，我们分析过“大级别安全区+小级别买点”的逻辑，5月12日的强势涨停，包含于5分级别上走势的第一段次级别走势中，本着只在“买点买，卖点卖”的原则，就可以等待之后必然要形成的第二段次级别走势结束，在5分级别2买的位置介入，如图中红箭头所示。

而其他鸿蒙概念的个股，也可以按照上面的方法进行分析，虽然没有润和软件的涨幅大，但相比非主流热点的股票，也有很不错的收益。

大级别波动上涨龙头股-选股操作

用基本面分析来“择股”，再用技术分析来“择时”确定买卖点。

针对于不断创历史新高、天马行空的长期成长股，寻找这一类股票的核心基本面指标主要为：至少连续3年扣费净利润同比增速 > 30%，每股收益 > 0.5元，当下PE < 40 ~ 50倍。

但是由于散户普遍有“恐高”心理，偏爱低价股，所以往往眼睁睁地看着这些白马股不断创新高，却不敢上车。其实这类股票，只要基本面不发生恶化，每一次股价调整至20周均线附近，都是可以买入的区域，之后股价会再次站上20周均线，继续新高。

唯一要注意的是：在业绩发布期，盯紧业绩公告，一旦业绩预告不及过往及预期，该类白马股会大幅回调，结束之前长期上升的走势。

实战举例：老板电器

老板电器2012-2016年，符合上述长期成长股的基本面选股条件：

- 2012-2016年连续5年的扣非净利润同比增速>40%;
- 每股收益EPS>1元;
- PE<30;

在2012-2016年间，股价从2元一路上涨到52元（前复权）。期间有4次调整至20周均线的机会可以介入。



图13 老板电器 扣非净利润同比增长率



图14 老板电器 周线图

用技术分析方法介入：

- 当股价跌破20周均线时，就可以关注并建立部分底仓；
- 当股价有效站上20周均线时，可以追加部分仓位；
- 当股价突破前期调整高点时，再追加部分仓位。

当然，如果你技术足够好，可以抓住更精确的缠论结构买卖点。我们以上图最后一次跌破20周均线的调整，看一下缠论买点介入的方法：



图15 老板电器 日线图-1

结合基本面变动和缠论卖点卖出：

2018年2月27日，老板电器发布2017年度业绩预告，净利润同比增速下降至20%，远远低于历史水平及市场预期，当日跌停，随后展开了深幅调整，股价下跌了近70%！

而此时技术面已经提前基本面做出反应，股价于2018年1月份产生日线MACD三重背离。缠论结构是30分级别盘整背驰卖点。

老板电器：2017年度业绩快报 [查看PDF原文](#)

公告日期：2018年02月27日

证券代码：002508

证券简称：老板电器

公告编号：2018-016

杭州老板电器股份有限公司

2017年度业绩快报

本公司及董事会全体成员保证公司公告内容的真实、准确和完整，并对公告中的虚假记载、误导性陈述或者重大遗漏承担责任。

特别提示：

本公告所载2017年度的财务数据已经公司内部审计部审计，未经会计师事务所审计，与经会计师事务所审计的财务数据可能存在差异，请投资者注意投资风险。

一、2017年度主要财务数据

单位：元

项目	本报告期	上年同期	增减变动幅度
			(%)
营业总收入	6,998,858,253.44	5,794,897,867.13	20.78%
营业利润	1,616,205,904.03	1,334,507,974.94	21.11%
利润总额	1,678,986,443.90	1,404,259,100.63	19.56%
归属于上市公司股东的净利润	1,450,345,258.36	1,206,833,878.67	20.18%


 赢时陪你缠中说禅

图16 老板电器 2017年业绩预告



图17 老板电器日线图-2

03

本文从主力资金介入的角度，着重介绍了选股的两种方法。

具体选择哪一种股性的个股，是小级别爆发主升浪的热点概念股，还是大级别趋势上涨的行业龙头股，取决于每个人的资金量、性格和熟悉的操作方式。

但选股的策略是不变的，如果要选择 "同样级别、同类买点" 中，上涨力度大的股票，都脱离不了这两种模式。

无论哪一种模式，无论何种股性，都脱离不了缠论所框定的圈圈，这才是最关键的！所以学好108课、练好技术是基础，在此基础之上才能做加法。

END

声明：

文章为「瀛时陪你缠中说禅」原创发布，版权归瀛时所有。转载请注明出处，严禁抄袭。

赞同:23

评论:15

创建时间:2021-06-22

最后更新:2021-07-19

缠论解盘 2021.07.09 (周五)

赢时陪你缠中说禅 10+年缠论践行者



盘面分析



图1 指数分时图

今日两市指数集体探底回升，午后向昨日收盘价尝试靠拢，均收在全天高位附近。个股涨多跌少，上涨2632家，下跌1582家，涨停96家，跌停9家，市场情绪有所回暖。

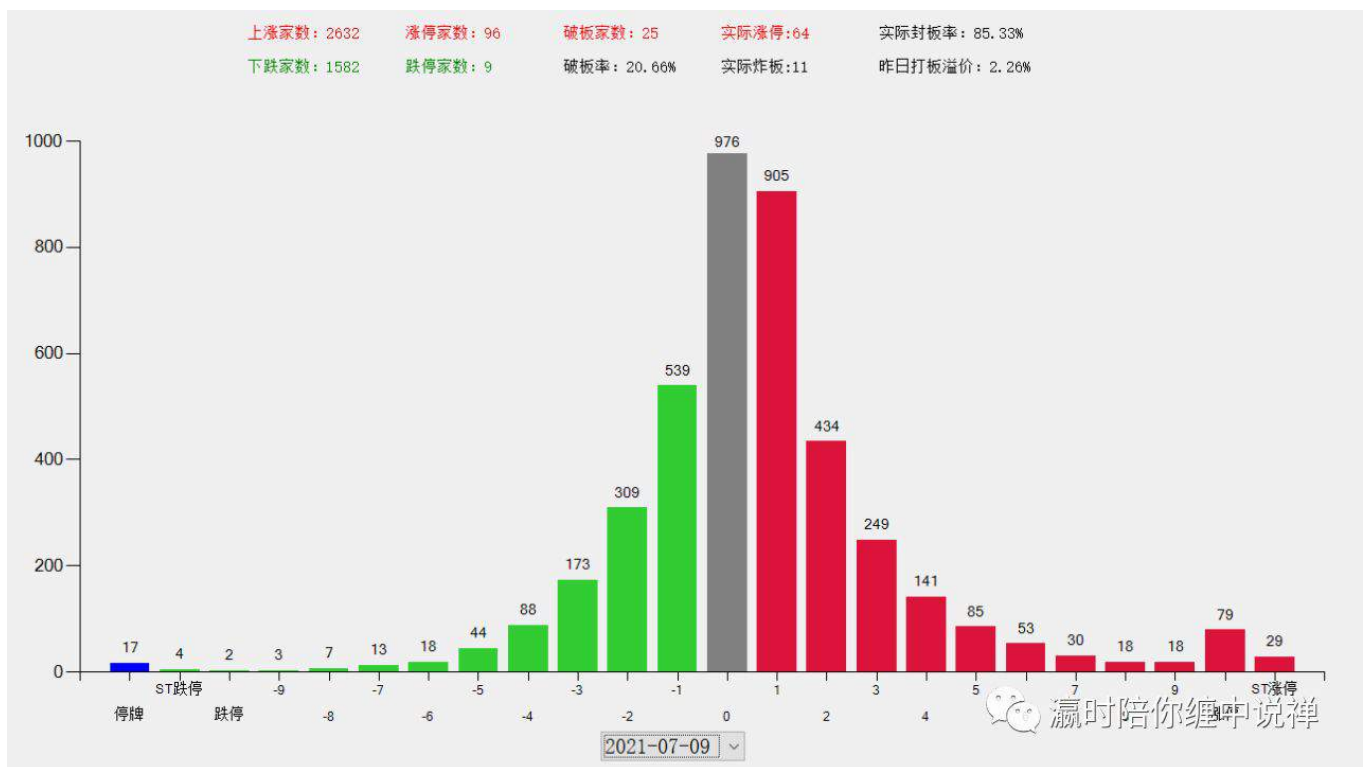


图2 市场涨跌图

从短期赚钱效应来看，两市最高连板高度为三板，大盘环境不好，短线资金也相对谨慎，周四二板进三板的卡位，出现空挡。周五大盘触底反弹后，有8只两连板股票尝试卡位三板，之后只有2只晋级成功。

板数	7月1日 周四 1	7月2日 周五 2	7月5日 周一 3	7月6日 周二 4	7月7日 周三 5	7月8日 周四 6	7月9日 周五 7	板数
	纺织服装	摘帽 汽车零部件 光伏概念	摘帽 汽车零部件 光伏概念	水泥 创投	次新股 集成电路概念	次新股 集成电路概念	摘帽 参股Newegg	
五板魔	1 哈森股份		1 海源复材					五板魔
四板怪		1 海源复材				1 盛剑环境		四板怪
三板妖	1 中国一重 2 海源复材	1 利通电子	1 江特电机		1 盛剑环境 2 龙星化工 3 联创股份 4 丽岛新材		1 联络互动 2 南方汇通	三板妖
二板龙	1 明微电子 2 深圳华强 3 春光科技 4 利通电子 5 九牧王	1 钧达股份 2 天地科技 3 江特电机 4 中恒集团	1 启明信息 2 融捷股份 3 中远海特 4 中矿资源 5 科华数据 6 华自科技	1 四川双马 2 盛剑环境 3 龙星化工 4 丽岛新材 5 联创股份 6 泛微网络	1 晶雪节能 2 北清环能	1 联络互动 2 南方汇通 3 国机通用 4 中航沈飞 5 青岛金王 6 杉杉股份 7 联泓新科 8 富临精工	1 科达利 2 创元科技 3 深中华A 4 云图控股 5 川恒股份	二板龙
板数	7月1日 周四 1	7月2日 周五 2	7月5日 周一 3	7月6日 周二 4	7月7日 周三 5	7月8日 周四 6	7月9日 周五 7	板数
	纺织服装	摘帽 汽车零部件 光伏概念	摘帽 汽车零部件 光伏概念	水泥 创投	次新股 集成电路概念	次新股 集成电路概念	摘帽 参股Newegg	

图3 赚钱效应图

盘面上，资源类股票表现强势，其中：锂电池板块，近20只个股涨停或涨幅超10%；稀土永磁板块，近10只股票涨停；有色板块中的小金属也有所表现。

提示：下半年可关注的中线操作机会，即智能制造相关的方向，比如相关分支的人工智能，机器视觉及工业软件。

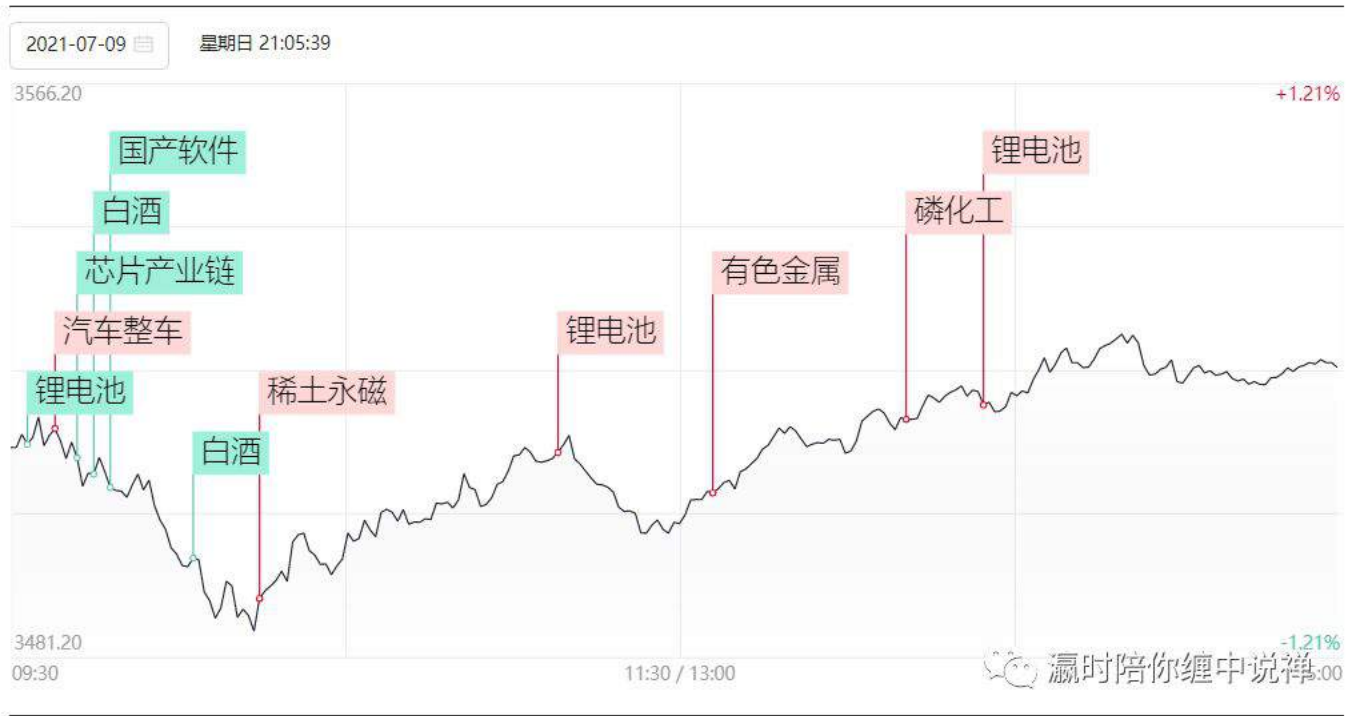


图4 板块轮动图

这里必须提一下周五收盘后的重磅消息，央行决定全面降准0.5个百分点。

这次降准，将释放长期资金约1万亿元，力度非常大，从资金面（流动性）来说是个较大的利好。但同时要注意的是，官方公布的7月制造业PMI指数是回落走势。虽然还在荣枯线上，经济仍在扩张期，但扩张动力在不断衰减。PMI作为GDP的先导指标，这样的回落，映射出下半年的经济可能不太乐观。

至于市场如何反应消息面，周一开盘后的盘面会直接给出答案，关键是做好不同的应对策略。

央行：全面降准0.5个百分点 释放长期资金约1万亿元

时间：17:12

央行决定于2021年7月15日下调金融机构存款准备金率0.5个百分点（不含已执行5%存款准备金率的金融机构）。本次下调后，金融机构加权平均存款准备金率为8.9%。此次降准为全面降准，除已执行5%存款准备金率的部分县域法人金融机构外，对其他金融机构普遍下调存款准备金率0.5个百分点，降准释放长期资金约1万亿元。不下调部分金融机构存款准备金率的主要原因是，5%的存款准备金率是目前金融机构中最低的，保持在这一低水平有利于金融机构兼顾支持实体经济和自身稳健经营。（央行）

PMI下降，扩张动力在不断衰减。
作为GDP的先导指标，PMI表现不佳。
折射下半年经济可能不太乐观。

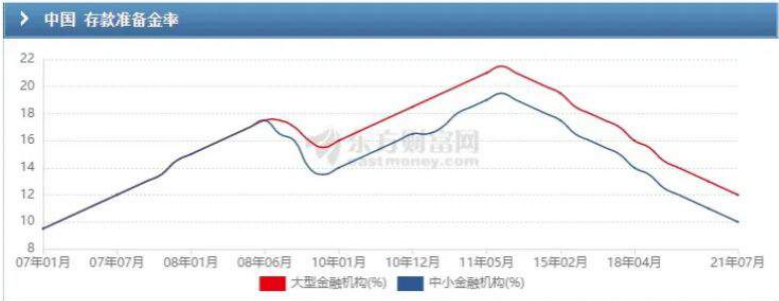


图5 消息面-全面降准



日线上，指数的笔状态有所不同，上证指数最弱，跌破了之前构造的底分型，形成向下一笔的延续。而深成指和创业板指，保持在之前构造的底分型区间震荡。



图6 指数分笔图

上证指数

日线上，指数做出了“下-上-下”三笔回调的结构，而MACD也在0轴附近做出了双回拉的形态。同时，目前指数处于下行通道的下轨位置。



图7 上证指数日线图

所以，该位置是一个关键的变盘点位，如果下轨支撑有效，则会导致指数返上、并带动MACD在0轴上再次金叉，向上拓展空间。如果有效跌破支撑，则不排除向下考验3450点，所以要关注这个关键的变盘位置。

1分钟图上，从同级别分解的角度来看，指数在周四，针对于之前的1分级别向下走势的1分中枢，出现了3买转2卖的结构，这种情况往往会导致该1分中枢级别扩展，而实际走势也是如此。



图8 上证指数1分钟图-1

此时，从非同级别分解的角度来看，对于走势的分解更为直观，如图所示：



图9 上证指数1分钟图-2

目前为5分级别向下走势，并且跌破了之前5分下走势的低点，此时就可以进行力度的比较。我们切换到30分图上，可以看到：

目前的MACD并未随指数的下跌而同步下跌，此时当下的5分级别向下走势，就可以作为背驰段来观察，再结合该5分下的内部结构，可以用区间套的方法来定位转折。同时，要注意降准消息的刺激对走势转折的影响。



图10 上证指数30分钟图



今日，和大家分享“大级别安全区+小级别买点”逻辑的一只股票，002326 永太科技。

从日线图上可以看到，永太科技自2月初大级别盘整背驰转折后，自低点7.86元上来，走出了趋势上涨的结构，在这期间分别有两次介入机会。



图11 永泰科技日线图

- 第一次，为第一个5分级别中枢的3买；
- 第二次，为第二个5分级别中枢的3买。

而从安全性来说，当然是第一次的买入机会更有保障（低位启动），而且一般如果要形成趋势上涨，往往第一个中枢的离开走势段力度最强（从波浪理论来说，即3浪的主升浪行情）。

永太科技的走势就是如此，第一个5分3买后，强力拉升70%。具体如何抓住3买的切入位置，需要到小级别上去精确递归，看的多了，自然也就熟练了。



图12 永太科技1分钟图

好，今天的分析就到这里。

❤ 每一个随缘点赞，都是爱的鼓励

END

声明：文章为「瀛时陪你缠中说禅」公号原创发布，用缠论视角解析盘面，不作为任何投资建议，仅供参考。

赞同:2

评论:0

创建时间:2021-07-11

最后更新:2021-07-12

给此时的你





只要还有翅膀，天空就是你的。

—缠中说禅

**曾，缠论宝藏万千，待有缘者觅寻，
今，瀛时细细耕作，分享缠道众人；
助，聆听缠师之曰，共习奇人经典，
谨，纪念缠中说禅，致敬一代传奇！**

亲爱的朋友，谢谢你的关注！

也要谢谢你自己，那个寻缠师足迹前行的、努力的自己。

希望在这里，瀛时，可以陪着你，共学缠论，共悟精华。

关于你

你，正在学习股票知识吗？刚刚亦或已经接触缠论？觉得抽象晦涩吗？或者觉得枯燥难坚持吗？

那么，来，请关注我们，「瀛时陪你缠中说禅」

在这里

在这里，有缠师「教你炒股票108课」原文，未做任何删减，精心编辑、排版，并完整配图，让你原汁原味地学习缠论；

在这里，有缠论原文对应的朗读，安静的读书声，助你更好地温习缠论；

在这里，有缠论研习的分享、答疑和解惑，伴你更好地消化缠论。

在这里，有我们，瀛时，可以陪着你，一起学习缠论，一遍又一遍！

关于我们

瀛时，两位女性发起者。缠论的研习、爱好者，缠论的推广、践行者。

没错，瀛时的发起者是两位女性朋友。在缠论的众多学习者中，男性占有绝大的比例，而女性则相对很少。但依旧不会妨碍，女性也会学得很好。10多年的股票及缠论研习、经管硕士，使得我们在缠论学习及实践中，有着清晰的逻辑和敏锐的思维。

而我们，在得益于缠师理论的同时，也想将缠师的智慧和财富进一步分享与推广，以让更多人，更好地从中受益。

于是，

2020.07.12，在公z号，我们开始编辑发布缠师108课博文，配以完整的制图，三审三校，精耕细作；

2020.10.09，在喜m拉y，我们开始录制上传缠师108课的配音，每段音频，反复打磨，至少录制三遍；

2020.10.12，在知乎，我们以开放的心态，分享缠论研习中的观点，答疑解惑。

截至2020年底，在没有任何宣传推广的情况下，知乎收藏量、喜欢点赞破千，关注度直线上升；而在喜m拉y，音频专辑上线不久，即冲入商业财经新品排行榜TOP 30；2个多月的时间，收听量超过10万；3个月后，获得了喜m拉y商业财经月度优秀主播。

2021.01.19，我们的 VX 同名视频号，开始启动了，精心地制作每一个视频，包括缠论解盘、缠师语录，以及与缠师智慧相关的内容。



2021年，

新的一年才刚刚开始，我们会结合缠友们的建议，进一步制作并呈现出，更多有益于缠论学习的内容。

“书读百遍，其义自见；瀛时陪你，一遍又一遍！”。

是的，这条缠论研习的路上，你并不孤单；

在这里，瀛时，可以陪着你，一遍又一遍！

欢迎你，亲爱的朋友，缠论之路，我们一起加油！

原发布于 2021-02-11





缠论之路，为努力前行的自己点赞加油！



声明：文章为「瀛时陪你缠中说禅」原创发布，并配以音频，版权归瀛时所有。

赞同:60

评论:21

创建时间:2021-07-12

最后更新:2021-07-12

缠论解盘 2021.07.15 (周四)

瀛时陪你缠中说禅 10+年缠论践行者



盘面分析



图1 指数分时图

今日两市指数早盘震荡调整，午后一路走高，集体收涨。其中上证指数的上涨，是由上证50的大涨所带动，原因稍后在缠论结构分析中为大家解读。

指数翻红，个股表现却跌多涨少，上涨不到1500家，下跌超2800家，呈现大小市值股票的分化行情。

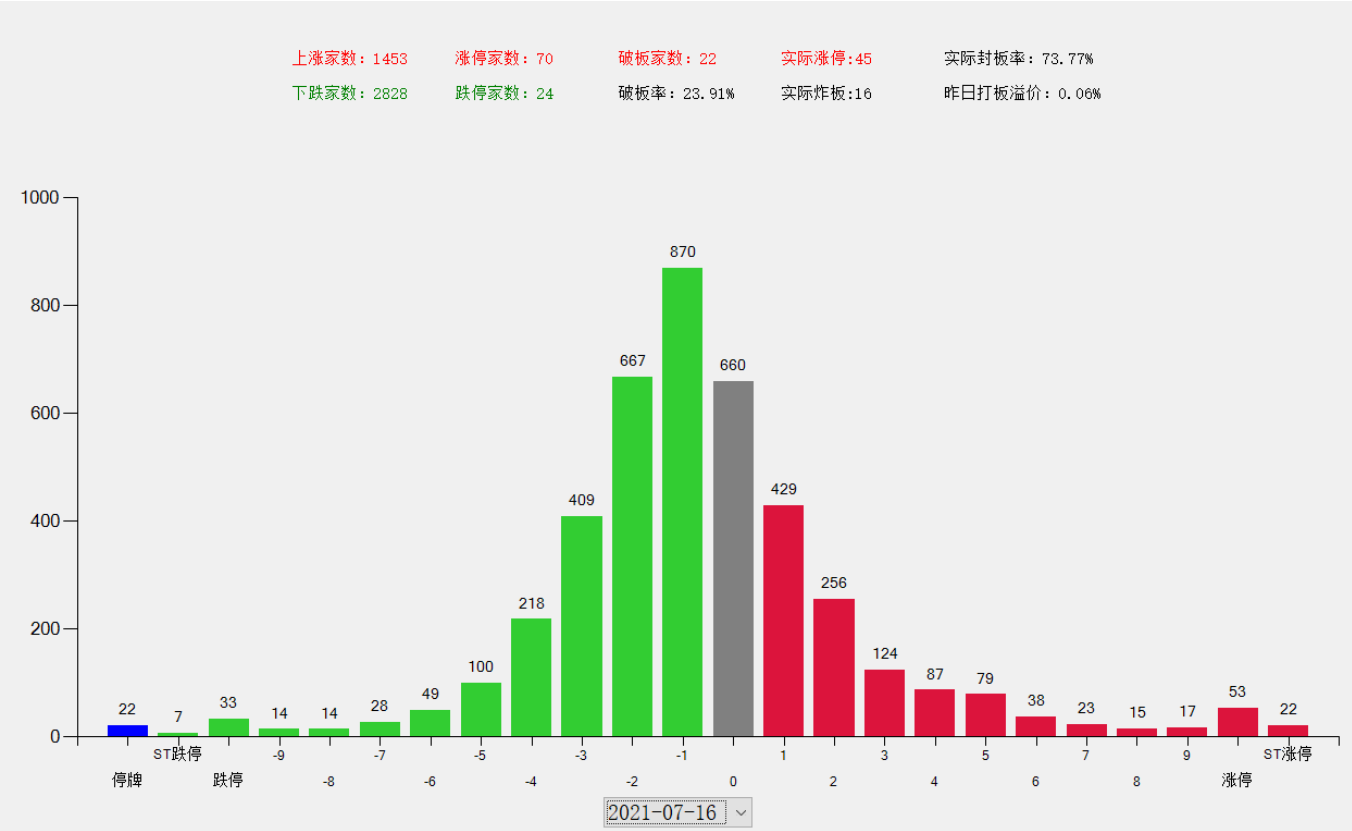


图2 市场涨跌图

从短线赚钱效应来看，昨日的两只3连板股票全部晋级4连板，而二进三卡位却出现了空挡，说明目前市场上还没有主流热点行情。

板数	7月7日 周三 1	7月8日 周四 2	7月9日 周五 3	7月12日 周一 4	7月13日 周二 5	7月14日 周三 6	7月15日 周四 7	板数
	次新股 集成电路概念	次新股 集成电路概念	摘帽 参股Newegg	摘帽 参股Newegg	锂电池 新能源汽车	次新股 SAAS	盐湖提锂 化学工程 可降解塑料	
四板怪		1 盛剑环境		1 联络互动	1 科达利		1 东华科技 2 税友股份	四板怪
三板妖	1 盛剑环境 2 龙星化工 3 联创股份 4 丽岛新材		1 联络互动 2 南方汇通	1 科达利	1 宇晶股份 2 江苏索普	1 税友股份 2 东华科技		三板妖
二板龙	1 晶雪节能 2 北清环能	1 联络互动 2 南方汇通 3 国机通用 4 中航沈飞 5 青岛金王 6 杉杉股份 7 联泓新科 8 富临精工	1 科达利 2 创元科技 3 深中华A 4 云图控股 5 川恒股份	1 江苏国泰 2 江苏索普 3 路畅科技 4 科力尔 5 江淮汽车 6 康强电子 7 宇晶股份 8 兴发集团 9 新洋丰 10 东方钽业 11 川金诺 12 北方稀土	1 税友股份 2 国华网安 3 任子行 4 瑞和股份 5 洛阳玻璃 6 西藏珠峰 7 东华科技 8 南玻A 9 启明星辰 10 盛新锂能 11 承德露露	1 沧州大化 2 福达股份 3 浙江广厦 4 万东医疗 5 海天精工	1 同兴达 2 中润资源 3 润都股份	二板龙
板数	7月7日 周三 1	7月8日 周四 2	7月9日 周五 3	7月12日 周一 4	7月13日 周二 5	7月14日 周三 6	7月15日 周四 7	板数
	次新股 集成电路概念	次新股 集成电路概念	摘帽 参股Newegg	摘帽 参股Newegg	锂电池 新能源汽车	次新股 SAAS	盐湖提锂 化学工程 可降解塑料	

图3 赚钱效应图

盘面上，大金融今日发力，银行板块个股普涨，招商银行、平安银行大涨4个点以上；保险板块也一改颓势，中国平安和中国人寿也大涨。其中的逻辑除了受到降准消息刺激外，还有技术面的因素，大金融多为上证50的成分股，由于50指数的调整到位，有技术回升的要求。

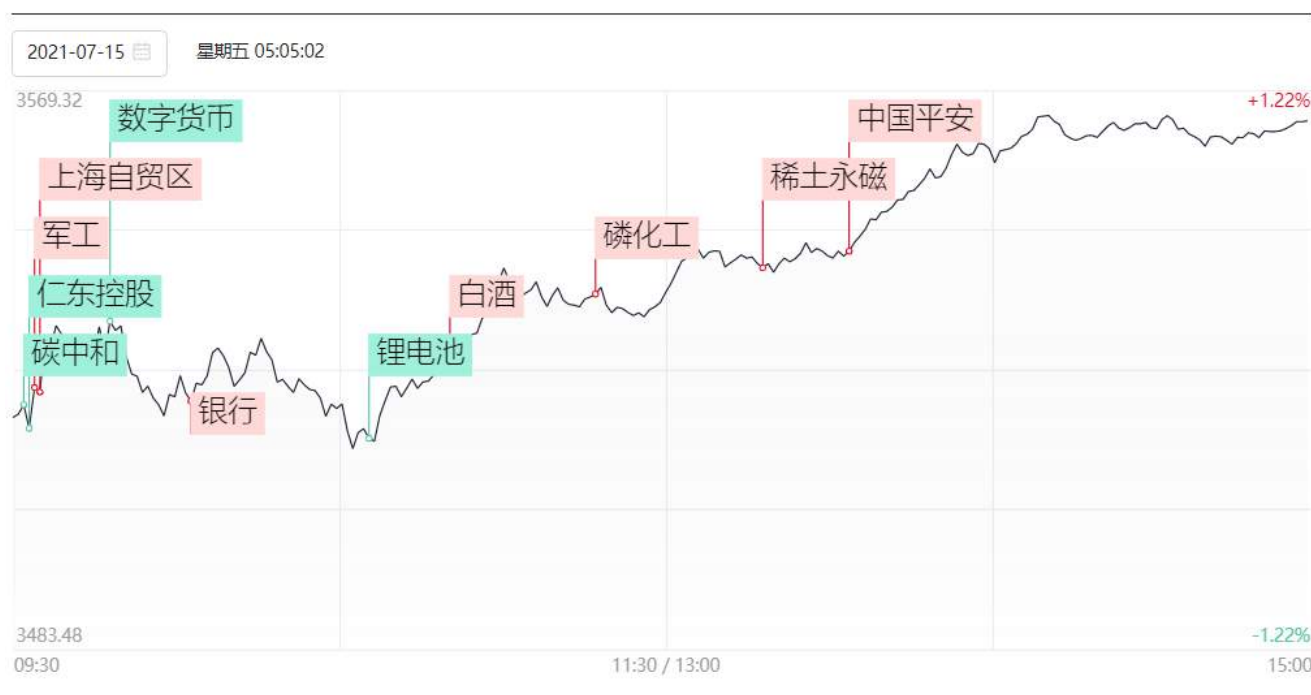


图4 板块轮动图

目前，深成指和创业板指的走势强于上证，均已创出新高，而上证指数还在60日均线附近震荡。但要注意近期指数强弱的轮换信号。



图5 指数日线图



日线上，指数的笔状态有所不同，上证指数还在底分型的区间震荡，而深成指和创业板指已经出现顶分型构造，要注意形成真正顶分型的风险。这在小级别结构上，跟踪力度背驰就可以判断。



图6 指数分笔图

上证指数

在上周五的解盘视频中提示过，上证指数三笔回调形成了短期下降通道，同时MACD双回拉0轴，是关键的变盘点。而本周指数也是在此位置止跌，构造出底分型，返升到通道中轨位置。



图7 上证指数日线图

这个位置还有向上的空间，原因在于上证50指数的带动。上证50指数，目前形成了30分级别盘整背驰的结构，而离开30分中枢的这一段下跌为5分级别的趋势下跌转折，有技术上的反升要求。



图8 上证50指数30分钟图

看一下上证指数的1分钟图。

从非同级别分解的角度来看，本周的震荡走势，扩展出了5分级别中枢，所以目前为5分级别向上的走势，目前就是围绕该5分中枢的震荡过程。



图9 上证指数1分钟图-1

更精细一点的分析，从同级别分解角度来看，这个5分级别上的走势，可以拆分为两个1分级别走势类型，今日一根强势的线段，返回最近的1分级别中枢，明日就看是否能够构造出该中枢的第三类买点。这是最强势的一种分类。



图10 上证指数1分钟图-2



今日和大家分享“大级别安全区+小级别买点”的一只股票，**603185 上机数控**。

该只股票自30分级别调整结束后，目前在走5分级别向上的走势，属于大级别安全区。5分中枢构造完成后，出现了结构清晰的3买，之后启动拉升，涨幅超过40%。



图11 603185 日线图

同时该股为之前提示过的智能制造的概念，后期大家还可以在这个概念下挖掘出现买点的股票。

至于买点的切入，在小级别上做好走势分解就可以，关键还是在于结合律及动力背驰的判断，多联系，就能游刃有余了。



图12 603185 1分钟图

好，今天的分析就到这里，感谢大家的收看。

♥ 每一个随缘点赞，都是爱的鼓励

END

声明：文章为「瀛时陪你缠中说禅」公号原创发布，用缠论视角解析盘面，不作为任何投资建议，仅供参考。

赞同:5

评论:16

创建时间:2021-07-16

最后更新:2021-07-16

缠论选股系列（三）

瀛时陪你缠中说禅 10+年缠论践行者



引言

“缠论选股系列”的文章，已经陆续写了两篇：

[瀛时陪你缠中说禅：缠论选股系列（一）](#) [瀛时陪你缠中说禅：缠论选股系列（二）](#)

这两篇选股文章，从技术分析的层面来说，其中最核心的就是“**大级别安全区+小级别买点**”的选股逻辑。但理论最终是为实战服务的，必须要在实际的走势中不断地磨练和操作，才能把理论与实践相结合，提高鉴别力（选股）。

文章发布后，在每日的解盘视频中，也专门加了新的内容分析——“个股案例解析”。

目前的解盘视频总共分为三个部分：

- 盘面分析（当日市场整体情况、指数及个股涨跌、市场情绪、短线赚钱效应、主流热点等）
- 缠论结构分析（从缠论结束结构来拆解指数走势）
- 个股案例分析（从缠论买卖点来分析股票）



图1 解盘视频截图

有不少小伙伴在看完“个股案例分析”后，专门在后台私信，问及相应的技术问题，对实际的走势，仍感觉没有把握，抓不住买入的切入点。

为此，继续推出《缠论选股系列（三）》，针对“大级别安全区+小级别买点”的选股思路，进一步解析实际应用的方法。

01

“大级别安全区+小级别买点”源自108课博文

在《缠论选股系列（一）》里，针对课文内容，已经做了相应的摘录，小伙伴可以自行去相关的108博文中进行阅读。

同时，关于这个逻辑的应用，缠师在108课中也有所提及，最典型的就是「缠中说禅」教你炒股票 25中的个股案例举例，**000572（周线2买+日线2买 共振）**。

用最近涨得最厉害的一个股票来说明，000572。

该股票的力度，其实是和他在日线与周线上出现双重的第二类买点有关，相应地，就有了MACD双重在0轴停留，形成第一个中枢的情况。

在周线上，该股从20051209到20060714，形成第一段，同时MACD也回到0轴上面。其后就开始形成第一个中枢，最终在20061117形成第二类买点，同时，黄白线在0轴附近横盘。然后，开始逐步摆脱该中枢，黄白线也逐步拉起。

在日线上，这个过程也是一样的，20061113到20061206，形成日线上的第一段，同时MACD回到0轴上面。然后三段回拉在20070104结束，形成第一个中枢，其后突破中枢，MACD在0轴附近拉起，摆脱第一个中枢。

该股以后的走势就很简单了，首先形成一个至少是日线级别的新中枢，同时MACD回抽0轴，然后再突破，出现背驰，构成一个大调整，从而导致一个至少周线以上级别的中枢，使得MACD出现回拉0轴，然后再拉起来，出现背驰，其后的调整就大了去了，至少是月线级别的。

注：这篇课文中的级别，与缠师在后面课文中精确递归的级别不同，但结构是一样的。



图2 000572 周线图

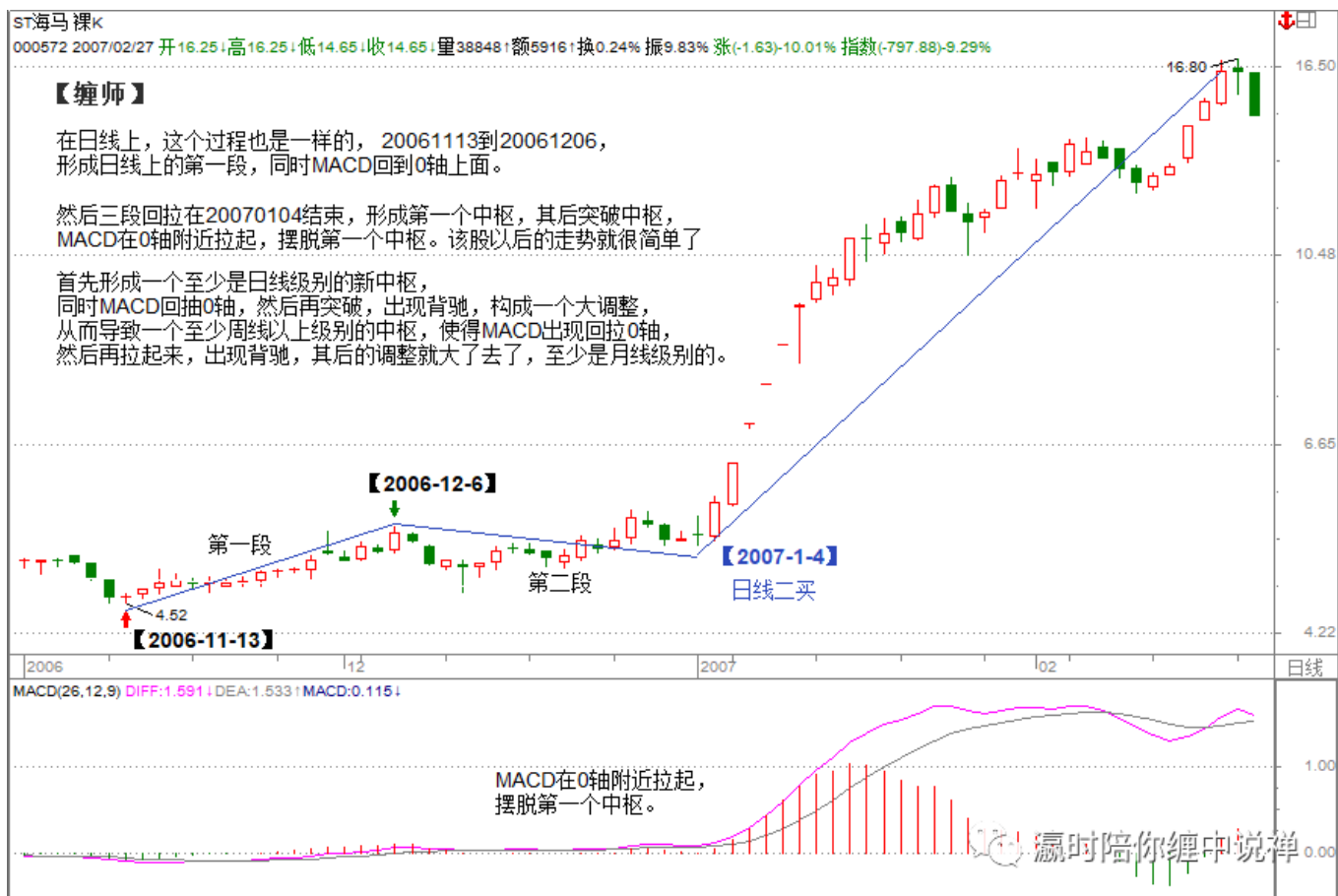


图3 000572 日线图

其中的逻辑顺序是：

- 先出现周线2买，周线MACD上0轴后，在0轴附近横盘后拉升；
- 后出现日线2买，日线MACD上0轴后，在0轴上整理后启动。



图4 000572 MACD 周线日线形态对比

上面的个股案例，说明了什么？

说明了“大级别安全区+小级别”买点的威力。所以看走势，一定要看大做小，先有大级别的向上确定性，再寻找这个向上区域内的小级别调整后，形成的买点。

同时也给我们提供了一个思路，结合类似的MACD大小级别形态，来抓大级别安全区的小买点。

02

结合MACD大小级别的形态抓买点

先用笔者在2020年做过的一只股票举例分析，**002651 利君股份**。

- 先出现日线2买，周线MACD上0轴后，在0轴附近横盘后拉升；
- 后出现30分2买，日线MACD上0轴后，在0轴上整理后启动。



图5 002651 MACD-日线vs周线形态对比

该股自30分2买启动后，开始了主升浪行情，这一波主升的涨幅最高达到113%，股价翻倍！之后调整出现日线3买就是后话了（3买后，股价又拉升了85%）。

那么，小伙伴们可能会问：这样的MACD形态是不是特例？答案是：不是。

其实这样的结构经常出现，由于走势的“自同构结构”的存在，在不同级别上也会出现这样的形态特征。

比如最近启动主升浪的股票，**002119 康强电子**

日线上，MACD上0轴后、在0轴附近横盘，这个形态是由于走势出现30分级别的2买结构所形成。（注意：MACD是跟随K线运动的）

之后出现了5分2买，随后股价启动拉升，目前最高涨幅达到88%。



图6 002119 日线图

其中的逻辑顺序是：

- 先出现30分2买，日线MACD上0轴后，在0轴附近横盘后拉升；
- 后出现5分2买，60分MACD上0轴后，在0轴上整理后启动。

我们看一下康强电子的MACD日线和60分钟的对应图。

注：这里之所以选择60分钟MACD，是因为下图中“MACD高一级”的指标公式，参数设置的比例约为1:4的关系。而日线对应60分比例为1:4，周线对应日线比例为1:5，月线对应周线比例为1:4，所以参数设置1:4为最佳。（结构还是同样的结构，只是观察显微镜的设置不同而已）



图7 002119 MACD-60分vs日线 形态对比

通过以上两只股票的分析，我们可以发现：

- 002651 利君股份 是 日2买+30分2买 共振；
- 002119 康强电子 是 30分2买+5分2买 共振。

虽然共振的级别不同，但是对应的大小级别MACD形态是类似的。

这就为我们在日常选股看结构时，提供了有力的参考：

1. 寻找MACD周线、或者MACD日线上0轴后，在0周附近横盘的形态（MACD指标选股）
2. 确认对应的走势结构，是否形成大级别2买（比如日线2买或30分2买）
3. 寻找小级别2买介入（日2买后找30分2买，30分2买找5分2买）

MACD形态选股-注意事项

当大级别买点先确立后，有时走势的拉升力度很强，速度也很快，尤其是契合当下主流热点时，所以要更灵活地寻找小级别切入点，而不是固化思维。

比如30分2买，形成日线MACD在0轴附近横盘，之后直接强力拉升，这时等5分2买，走势已经涨了很高了。如果你盘感足够好，实盘经验丰富，此时应该更精确地从更小级别切入，比如1分级别的买卖点。

举个实际个股案例，300672 国科微

- 先出现30分2买，日线MACD上0轴后，在0轴附近横盘；
- 后出现1分级别趋势上涨，股价强势拉升，MACD快速发散向上。



图8 300672 日线图

此时等待5分2买，即1分级别趋势上涨结束后买入，股价已经拉升了近150%，肯定是不合适的，之后往往直接构造更大级别的中枢。所以，有经验的选手，会选择在1分级别强势拉升的走势段切入，比如1分级别第一个中枢震荡的低点。



图9 300672 60分钟图

04

小结

缠师在课文中，曾经提及过：

「缠中说禅」教你炒股票 72

任何涉及背驰的，都是动力学的范围，背驰是动力学的基本点之一。另外，中枢、走势的能量结构之类的东西，也属于动力学。

「缠中说禅」教你炒股票 104

而本ID的理论，本质上是站在这种现代物理的角度构建自己的能量动力学结构的。这里，一切都是几何结构说了算，一切的能量动力形态，都变几何化，因此，必须有这种思维上的根本改变，才会有真正的理解。

缠论的动力学中，一切的“能量结构”都是几何化的。

背驰的判断，只是动力学的基本点之一。而更深层次的、或者说更复杂的，是中枢和走势的能量结构。也就是说，某些走势的结构（各级别中枢位置+买卖点），对应着更大的能量。

市场中，一只股票的主升浪行情，就对应着中枢、走势的“能量结构”的力度爆发。

这也是传统技术分析中，经常归纳总结出各种图形，来抓股票的起涨点。比如在《笑傲股市》一书中，威廉·欧奈尔提及的“杯柄形态”，也对应着该种走势结构下的一种“能量力度”。

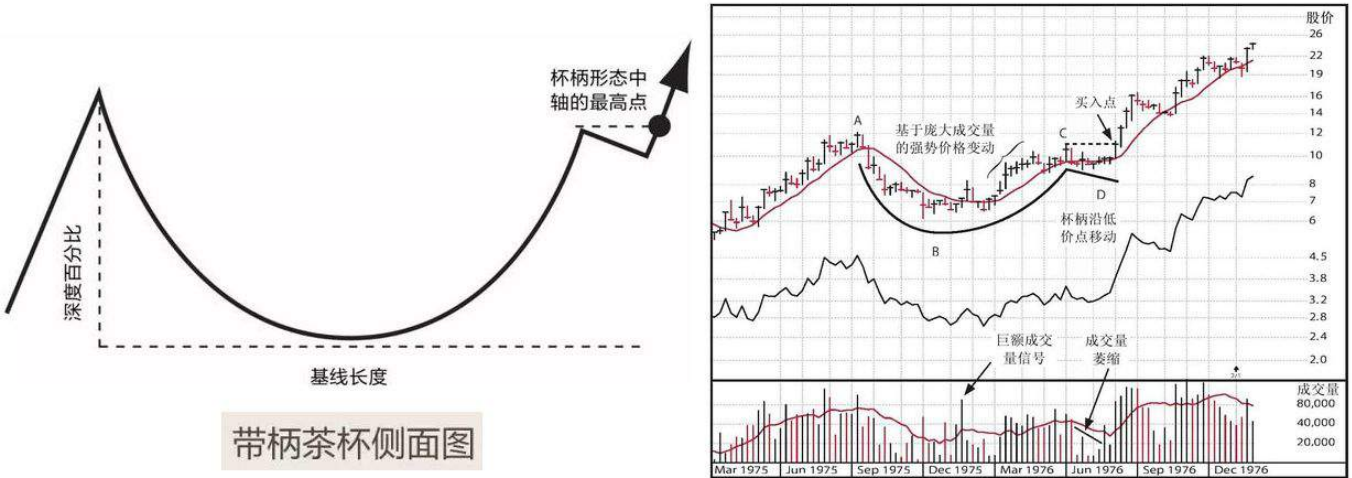


图10 杯柄形态

如何选出更有“能量力度”的走势结构，才是我们在日常选股中的重要功课。由于时间所限，今天只和大家分享一种“大级别安全区+小级别买点”的走势结构，以后有时间再慢慢展开。

❤ 每一个随缘点赞，都是爱的鼓励

END

声明：
文章为「瀛时陪你缠中说禅」原创发布，版权归瀛时所有。转载请注明出处，严禁抄袭。

赞同:27
评论:10

创建时间:2021-07-18
最后更新:2021-07-19

中秋节快乐！

但愿人长久_王菲_单曲在线试听_酷我音乐

中秋节，

遥望家的方向，那里是远方。

多年后，现在的自己，

离曾经的远方近了，离家却远了。

从何时起，远方成了家，而家却成了远方。




小时候

那时的中秋是最有味道的。记忆中，是家人团聚，是吃月饼赏月。那时的月饼，没有现在这么精致，花样也不多，但是却感觉特别好吃。

小时候，也总会被告知，圆圆亮亮的月亮上面，有着月桂树和玉兔的童话。然而，那时望向月亮，总是觉得那上面是答案的“答”字。

长大后

读书、工作、生活，远离家乡。城市灯火霓虹，月色不知所踪。偶尔见到圆月，眼镜后面的自己早已辨不出“答”字。在这钢筋水泥的城市中，曾经小时候那些大大小小的梦想，或近亦或远。



只不过，时常夜晚行驶在路上，望着城市的万千灯火、一辆又一辆穿行而过的红色尾灯，会思念起家乡。思念那夜色中橘黄的灯光下，夏天里的蛙鸣、冬天里大片大片飘落的雪花.....



果然，直到远离家乡成为游子，才会懂得，什么是“露从今夜白，月是故乡明”。

皓月映团圆，照亮心中归途

愿皎洁的月亮，能够更加照亮 你 我 心灵的归途！

瀛时祝福各位，中秋节愉快！



幸福安康

中秋

传统

2021/09/21

皓月映团圆，照亮心中归途

喜时@中秋佳节快乐！

❤ 每一个随缘点赞，都是爱的鼓励

END

声明:

文章为「瀛时陪你缠中说禅」原创发布，版权归瀛时所有。

赞同:3

创建时间:2021-09-21

评论:9

最后更新:2021-09-21

《论语》详解：给所有曲解孔子的人（一）

瀛时陪你缠中说禅 10+年缠论践行者





(2006-10-13 21:28:22)

刚出差回来，发现生意场上附庸风雅之风大盛，翻云覆雨地云雨起国学来，大概都要争当“儒商”了。因国学而从“乳上”到“儒商”，总不会是国学之福。试想，一旦流行，连真乳都难寻，就别说真儒了。流行的乳房，除了制造隆乳增乳扩乳的热闹，还能有什么？至于流行的儒学是什么？其命运不会比任何一个无论真假的乳房要好。国学也一样，真的举国都学了，这国学也就真的蝶穴了。

但国学的兴盛是必然的，中国经济的发展，必然在学术上要有中国人自己的声音，而中国人的学术，除了国学，又有什么可以拿得出手？对这不服的，除了傻子，就是自欺欺人之辈。为什么有一天，国学的学术标准不能成为世界的学术标准之一？这一点随着中国国力的增强，是必然要成立的。不过必须要说明的，除了大量儒化、道化的所谓中国佛学文献，佛学并不能归于国学之内。中医可以是国学，甚至房中术也可以是国学，但佛学不是。佛学，又岂是区区国学或西学可以笼括的？

但如果连国学、西学都学不通，就不要谈什么佛学了，只有精通国学、西学，才有资格谈佛学。说到国学，说到儒学，当然要从这孔子说起。说孔子，就先说这《论语》。孔子、《论语》，中华文明的根基，又岂是五四竖子、六六小儿可以动摇的？**不过，千古以来，有多少解《论语》的，就有多少曲解《论语》的。而这书，就是给所有曲解孔子的人的。**

学而

子曰：学而时习之，不亦说乎？有朋自远方来，不亦乐乎？人不知而不愠，不亦君子乎？



详解：所谓半部《论语》治天下，这开头，当然不是一般所解那般肤浅可笑。不过，这从原句中摘录两字当成章节题目的“学而”，除了让以后的李商隐找到了命题的好方法，以及让八股文命题多了一种坏方法，就没有更大意义了。章节的题目都是后人所加，而整个《论语》是气脉贯通的，其实并不需要分什么章节。

题目说完，开说正文。这三个“不亦”，大概是汉语语言历史中被最多人的口水所吞没过的。但真明白这三句话意思的，大概也没有。这劈头盖脑的三句话，仿佛毫无道理，又毫无来由，凭什么成为中文第一书的开头？如果真是这样，这《论语》一定是历史上最大的伪劣商品，或者就是疯人院里随意采录的疯言疯语。

其实，这三句话只是一句话，这是一个整体，是整个儒家思想的概括。浩如烟海的儒家经典，不过是这三句话的一个推演。明白了这三句话，整部《论语》就豁然了，就知道上面“整个《论语》是气脉贯通的”那句话并不是随便说的。



“学而时习之”，什么是学？谁学？学什么？学了能成什么？首先，这“学”前面就少了一个主语。鸭子学也是学，把鸭子当成这个主语放进入，这就成了“子曰：鸭学而时习之，不亦说乎？鸭有朋自远方来，不亦乐乎？人不知而鸭不愠，不亦鸭王乎？”这大概可以成鸭店的招牌了。因此，不解决这个“学”前面缺少的主语，是不可能明白《论语》的。

其实，这主语就在这句子里，就是“君子”。学《论语》的，就是这“君子”，这话最后就落实在这“君子”上。整个儒家学说，归根结底，就是“君子学”。何谓“君子”？“君子”就是要成为“君”的人。“君子学”最终的目的就是要成为“君”。何谓“君”？“君”就是“圣人”。

那么，为什么是“君子学”，而不是“圣人学”？“圣人”是无学的，整部《论语》，整个儒家学说，就是讲述如何从“君子”“学而”成“君”、也就成“圣人”的过程，只有这个过程才有所谓“学”的问题。“君子学”不是学当“君子”，而是只有“君子”才能“学”，只有“君子”在这成为“君”的道上不断“学”，才有“君子学而”成“君”的可能。鸭子“学而”也就只能是鸭子，顶多就是鸭王，所以，鸭店是不能，也没必要有什么《论语》的。

但这“君”不是一日炼成的，当你打开《论语》，当你要学《论语》，你首要明白的是，你最终要通过《论语》而成为“君”，成为“圣人”，如果没有这个志愿，那是没必要看什么《论语》的，还不如去看《鸭语》。有了这个志愿，才有必要看《论语》，而《论语》下面的话才有意义。阅读是不能脱离读者的，而不能承当这个阅读的读者是没有阅读的，只不过是看一些文字符号而已。

(待续)

备注：子曰：“学而时习之，不亦说乎？有朋自远方来，不亦乐乎？人不知而不愠，不亦君子乎？”（来源《论语》“学而篇”）

高山仰止 景行行止



孔子（公元前551年9月28日~公元前479年4月11日），子姓，孔氏，名丘，字仲尼。中国著名的大思想家、大教育家。

声明：文章源自缠中说禅博客。瀛时整理编写，配以图片，编写版权归瀛时所有。

❤ 每一个随缘点赞，都是爱的鼓励

END

赞同:5
评论:0

创建时间:2021-12-18
最后更新:2021-12-18

《论语》详解：给所有曲解孔子的人 (二)

赢时陪你缠中说禅 10+年缠论践行者



(2006-10-14 12:23:01)

在人人争当经济人的年代，谈论成圣人之道，也忒不靠谱了。当然，任何的不靠谱都是站在一定立场上的，而圣人的不靠谱，必须有非圣人的视角，例如：经济人、社会人、鸭子等。没有任何没有前提的逻辑是可以无条件地被证明的，没有一个视角是绝对的、不需要前提的，既然这样，这世界的喧嚣已经不缺乏经济人、社会人、鸭子们了，圣人当然也有喧嚣的必然。

站在这个角度，没有任何视角是有永恒价值的，但也没有任何视角是永恒没有价值的，《论语》一样，孔子一样，圣人也一样。但曲解是不允许的，必须首先要弄清楚《论语》究竟在说什么，否则一切的赞誉或诋毁都无意义。当然，在喧嚣的年代，无意义就是最大的意义，那就让最大继续最大，最后阳亢而死。而继续《论语》之旅，进入《论语》之旅的前提就是，要立志成为“圣人”，或者至少要有兴趣去了解如何成为“圣人”。至于要立志当鸭子或鸭王，那就此门不通了。




“学”的主语解决了，那“学”的宾语是什么？也就是说，“君子”要学什么才能成就“圣人”？千古以来，基本所有的解释都把这“学”当成各种一般技能、学问的学习了。如果真这样，那不妨把“房中术”当成宾语，这话就变成“（君子）学（房中术）而时习之，不亦说乎？”，这一下，孔子真成“老二”了，成了上世纪六十年代欧美“性爱革命”的先驱了，或者至少也是后来道家伍柳派的祖宗，当然，流传到今天，可以列入《鸭语》第一章了。

但《论语》不是《鸭语》，也不是《算语》、《医语》、《文语》，《论语》不一般地探讨所谓的教育问题，孔子是教育家，但那只是他的副业，就像现在有人是教授，副业可以是叫兽，如果这种副业的通常时间都发生在凌晨前后，那就成了叫售，也就是叫卖了，至于是卖身还是卖什么其他的，并不重要。《论语》归根结底是探讨儒家的核心问题，是如何成“圣人”的问题，因此这里的“学”不是一般教育意义上的，而是“闻道”、“见道”、“学道”，“学”后面的宾语只能是成“圣人”之道。

而这里的“学”，首先是“闻道”，不闻无以学，其次是“见道”，不见亦无以学。只有“见道”以后，才可以真正地“学道”，否则都是瞎猫对死耗子。就算在月亮永远不圆的外国、在那万恶千疮的资本主义社会，要去学当鸭子，也脱离不了这程序。首先要听说有鸭子这回事，还要听说哪里有鸭子活动的场所，即使不知道这场所的专门术语——“鸭店”。然后，当然就是要去看看怎么回事，所谓眼见为实，不能光听别人说这行业有前途，就盲目投资，就算是“鸭子”是一个很有前途的朝阳产业，也不能盲目投资，必须亲自明白无误地见到其中的好处，有什么福利呀、会不会拖欠工资呀、上班时间能否自由掌握呀，有多大风险呀，等等。把这一切都见到，看

明白了，才可以去“学”当“鸭子”，这样才有信心，才有目标。试想，连当“鸭子”的“学”都包含如此程序，就不要说学成“圣人”之道了。



和“学”同源的是“校”，也就是“效”，就是“效法”。“学”，不是一个人的瞎修盲练，而是要“效法”，“效法”什么？当然就是“圣人”了。“校”，至少要包含两个不能偏废的方面：1、对照；2、校对。“对照”“圣人”学之效之而使自己也成为“圣人”，但这种“学”和“效”不是固定不变、一劳永逸的，必须不断地“校对”。就像一块表，按报时调好后，并不是一劳永逸，而是要不断地“校对”，表才不会出现大的偏差。

而儒家的思想是积极入世的，因此这“校对”的工夫，就不只是“对照”“圣人”理论，而是必须针对现实，脱离了现实，就无所谓“校对”，也无所谓“学”了。而现实中的“学”，必然是群体性的，用现代术语，就是社会性的，因此，这“学”字的完整意义就是，闻“圣人之道”、见“圣人之道”、“对照”“圣人”、在现实社会中不断地“校对”，只有这，才勉强称得上“学”。



“学而时习之”中的“学”

对“学而时习之”中的“学”，概括如下，就是：

- 问：什么是学？
- 答：闻“圣人之道”、见“圣人之道”、“对照”“圣人”、在现实社会中不断地“校对”。
- 问：谁学？
- 答：君子。
- 问：学什么？
- 答：成“圣人”之道。
- 问：学了能成什么？
- 答：“圣人”。

(待续)

备注：子曰：“学而时习之，不亦说乎？有朋自远方来，不亦乐乎？人不知而不愠，不亦君子乎？”（来源《论语》“学而篇”）



孔子（公元前551年9月28日~公元前479年4月11日），子姓，孔氏，名丘，字仲尼。中国著名的大思想家、大教育家。

声明：文章源自缠中说禅博客。瀛时整理编写，配以图片，编写版权归瀛时所有。

❤ 每一个随缘点赞，都是爱的鼓励

END

赞同:8

评论:1

创建时间:2021-12-20

最后更新:2021-12-20

《论语》详解：给所有曲解孔子的人（三）



(2006-10-14 22:55:17)

现在，垃圾白话文了，“学习”成了一个词语，如白开水般了无味道，白话文里“学习”的含义，还比不了文言文中“学”的万分之一。文言文中，每个字都有着丰富的含义，但这也使得相应的理解往往很难把握。

对文言文的把握，例如，对《论语》的解释，不能按照白话文那种垃圾西方式思维，首先假设文章的意义是如同细胞之于人体般由字符堆积起来，就如同西医般，白话文是一种死的文字。而文言文不同，理解文言文必须首先要得其神，而其神不在字符中，是文章的整体，如同中医，离开了整体的字符是没意义的。庖丁解牛，神遇而牛解，文言文的阅读也一样，神不遇而解其文，无有是处。



上面说了“学”，现在继续说这“习”字。甲骨文中“习”是“羽”字下从“日”，后来篆书误把“日”写成“白”，将错就错，一直流传下来，结果现在的繁体字里，“羽”字下从“白”，简体字就干脆把“羽”字劈成两半，“白、日”都不要，结果简体字就只剩下这无边的黑暗了。简体字，配合白话文的一种垃圾符号，把含义丰富的中文逐步强奸成西文那种垃圾符号，这就是历史的现实和现实的历史。

“习”，“羽”字下从“日”，本义指的就是鸟儿在晴天里试飞。这个“习”字，如诗如画，一字而有神。“日”属阳，所谓乘天地之正气而游六合，就是“习”，也才是“习”。但后来所有的解释，都把“习”当成不断、反复、频频地练习、温习、复习之类的玩意，典型的白话文鸭子思维，以为不断上下左右地折腾就可以表现出色、工夫了得、赢得奖赏，真是既无情趣，又无品位，中文堕落成这样子，真是悲哀、悲哀！



“学”而“习”，就是“闻“圣人之道”、见“圣人之道”、“对照”“圣人”、在现实社会中不断地“校对”而得乘天地之正气而游六合。不“学”“圣人之道”，无以得乘天地之正气。
“学”，得“圣人之道”之体；“习”，施“圣人之道”之用。不“学”无以成其“习”，不“习”无以成其“学”，全体而大用，这才算是“学”而“习”之。何谓之“之”？成圣人之道也。

“学”而“习”之，必与其时，所以有“学而时习之”。“时”者，天时，非依其时，乃与其时、时其时也。依其时者，小人也；与其时者，君子也；时其时者，君子行成“圣人之道”也。可笑几乎所有的解释，都将“时”弄成所谓按时、依时、适时之类的玩意，真不知其时矣。而“时其时”者，必得乘天地之正气，此谓得其天时也。“时其时”者，非得天与其时，乃与天其时也。由此可见，所谓天时，是与天其时而天与其时也。不如此知之，实不知何谓“时”矣。

“学而时习之”，君子闻“圣人之道”、见“圣人之道”、“对照”“圣人”、在现实社会中不断地“校对”，与天其时而天与其时，得乘天地之正气而游六合，行成圣人之道，这样，才能“不亦说乎”。后面这句“不亦说乎”，就不用解释了吧。

(待续)

备注：子曰：“学而时习之，不亦说乎？有朋自远方来，不亦乐乎？人不知而不愠，不亦君子乎？”（来源《论语》“学而篇”）



孔子（公元前551年9月28日~公元前479年4月11日），子姓，孔氏，名丘，字仲尼。中国著名的大思想家、大教育家。

声明：文章源自缠中说禅博客。瀛时整理编写，配以图片，编写版权归瀛时所有。

❤ 每一个随缘点赞，都是爱的鼓励

END

赞同:9

创建时间:2021-12-28

评论:0

最后更新:2021-12-28

2022，成为自己



让花成花，让树成树

自己全然地 成为自己

愿你 新年 胜 旧年！

新的一年了，2022。

2022，不再是小时候童话里的年份，

也不再是未来年份，即刻就在眼前。

每每年里，我们都会许下新年愿望。

往往也会给自己立个Flag，定下新年计划 and 目标。身体要健康、学业要进步、生意要兴隆.....通常也会具体到，读多少本书，学会什么技能，减掉多少体重，拿到什么证书等，以让自己有所进步，有所拥有，总之，要成为更好的自己。

但这次，这次的新年愿望，要不要与以往不同——让新年愿望，不再是，成为更好的自己。

是的，

不是 关于怎么成为更好的自己，

而是 怎么更好地、全然地成为自己！

在这瞬息万变的世界里，

新的一年，有没有想过，要：

步履踏实慢一些，内心安静多一点；

专注于拥有的当下，专注于淳朴的初心；

更好地 看见自己，

更多地 接纳自己，

更加地 爱自己，

全然地 成为自己!

读到这里的你，想要为自己许下这样的愿望吗？

那么，瀛时诚挚地祝福你：

希望未来的你，活出自己原本的样子，让生命充分地绽放!



让花成花，让树成树

自己 全然地 成为自己

愿你 新年 胜 旧年！

END

声明：文章为「瀛时陪你缠中说禅」原创发布，版权归瀛时所有。

赞同:14

创建时间:2022-01-01

评论:12

最后更新:2022-01-01

创业板指数分析及操作策略

瀛时陪你缠中说禅 10+年缠论践行者



引言

2021年9月26日以来，瀛时基本都是规律地采用“缠论解盘周评”的形式，解析盘面、跟踪上证指数及给出近期的操作策略。

而今天，2022年1月4日，作为新年开年第一个交易日，指数集体调整、尤其是创业板指大跌-2.18%，使得有必要写一篇专文，主要想说几点：

- 创业板指数的大级别走势结构
- 创业板指数之后走势的相应分类
- 相应的风险及操作策略

01

瀛时在「缠论解盘」2021.12.12 (周评) 的视频中，提示了创业板指数的风险，之后第3个交易日(12.16)创业板指开始了下跌，截止到今天已经跌掉近250点！

关注了瀛时公号、视频号和知乎的小伙伴们，是否有规避掉指数的这种风险？

「缠论解盘」2021.12.12 (周评)

原创 瀛时 瀛时陪你缠中说禅 2021-12-12 23:47

收录于话题

#缠论 87 #股票 87 #大盘 70 #解盘 70 #上证指数 6



图2 指数周线图

需要注意的是各指数周线的MACD形态，上证指数为黄白线调整至0轴后、未下0轴再次启动，而创业板指数连续三次冲击3500点时，MACD的黄白线却逐渐走弱，要当心。



瀛时陪你缠中说禅

图1 2021.12.12解盘文章截图



图2 创业板指周线图及提示风险的位置

自缠论解盘由日评改为周评，相应地也就从更大的视角来解析市场和盘面走势。其实只要学会缠论，类似创业板指这种自12.16开始的下跌，完全可以规避掉。

由于篇幅所限，关于各市场指数的拆解（包括行业指数）不能全部分享，目前只在文章中分享了上证指数的动态拆解及跟踪。

但是对于致力于学好缠论的小伙伴们，可以自己动手做拆解及跟踪，把这当做很好的走势递归和跟踪盘面的功课，时间长了，盘感自然而然就提高了，就会逐渐生成对于风险和机会的下意识感应。

就如缠师在 [教你炒股票33课](#) 中所说：

“在某个阶段，你可能会形成这样一种感觉，你如同站在重重叠叠的走势连绵中，而当下的趋向，仿佛照亮着层层叠叠的走势，那时候，你往往可以忘记中枢之类的概念，所有的中枢，按照各自的级别，仿佛都变成大小不同的迷宫关口，而真正的路只有一条，而你的心直观当下地感应着。”

关于创业板指数大级别的情况

近期有些缠友私信转发其他人士的缠论分析，说创业板指大级别的机会马上就要展开了，问瀛时的看法，那就说说目前创业板指数整体的走势结构，供大家参考。（注意：这里是指数的结构，

个股有与指数同步及不同步的情况，需要区别对待，分析指数结构是为了对市场整体的盘面有一个认知)

先看下图：

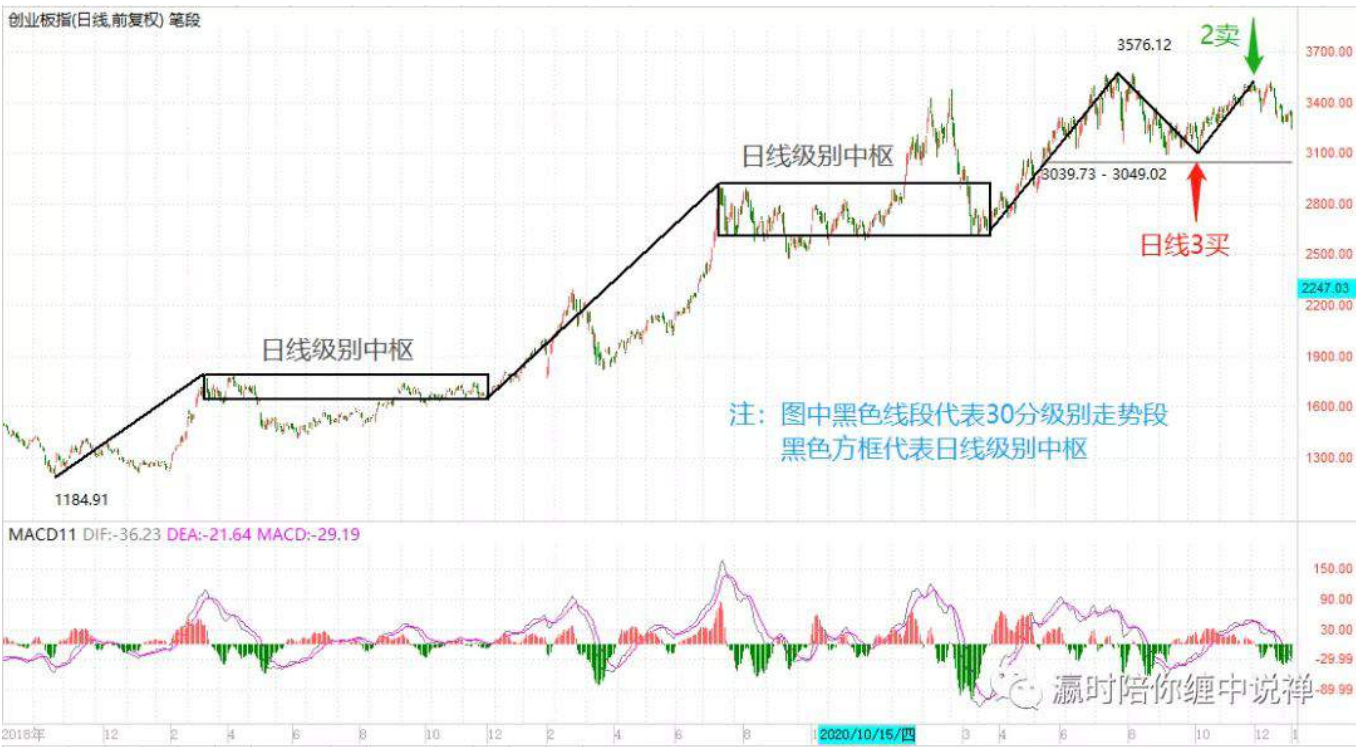


图3 创业板指大级别结构图

如图所示，创业板自2018年10月19日见低点1184.91点后，之后一路上涨，一直到2021年7月22日的高点3576.12点，为一个日线级别的上涨趋势。（注：级别为从最小级别1分级别逐级精确递归上来的）

创业板指数之后走势的相应分类

一个趋势走势类型形成后，之后就涉及到该走势类型的转折问题，而关于趋势走势类型的转折可以分为两种：

- 标准趋势背驰转折
- 非标趋势转折

标准趋势背驰转折不难判断，但走势往往更加复杂，市场中更多的是非标背驰转折的情况，也是很多初学缠论的朋友觉得棘手之处。但如果你看过瀛时发布的「[难点解析](#)」系列里的文章 [缠论走势转折分析（二）](#)，就不难判断创业板指数之后的走势分类。

目前的创业板指数出现了比较经典的“**日线3买转2卖**”的走势结构，2卖的位置在2021年11月29日的3522.5点，之后就开始至少是30分级别的调整盘面。

而一个趋势走势类型的最后一个中枢，出现“**盘背后3买转2卖**”的结构，往往也就确认了走势的**非标转折**--->“**趋势盘背转折**”。（注：详见过往文章 [缠论走势转折分析（二）](#)）

也就意味着自1184点开始的日线级别上涨趋势的终结。该趋势的最后一个中枢扩张升级为更大级别的中枢（周线中枢）。所以，一定要注意这种最可能的分类情况。

03

以这种更大视角看待创业板指数结构为前提，我们如何做好应对策略呢？

- 中长线操作者：先跟随观察2卖后形成的30分级别向下走势，等待该走势的终结之后的30分级别向上走势，再动手；
- 短线操作者：至少等待当下5分级别向下走势的完成，做之后的5分级别向上走势。
- 超短线操作者：如果你技术足够好、操作精度足够高，就做超跌之后的反弹行情（技术不过关的不要盲目尝试）

综上，我们可以知道，2022年创业板指数的走势会比前两年更为复杂。因为一个大级别的中枢震荡往往是中阴表现，这种情况下要把走势分段化，做次级别或者次次级别跟随，才是最好的策略。

END

声明：文章为「瀛时陪你缠中说禅」在同名公号原创发布，版权归瀛时所有。

赞同:7

创建时间:2022-01-05

评论:0

最后更新:2022-01-05

缠论问题解答系列（一）

瀛时陪你缠中说禅 10+年缠论践行者



引言

平日里，在公号、视频号及知乎平台上，有答复缠友问及缠论相关的各种问题。其中很多问题都具有共性，是大家困惑比较多的地方，故特此把有共性的缠论问题，整理成系列解答，以方便大家阅读。

先挑选两个问及最多的问题，分享给大家。

- 问题1：缠师说的30000点牛市，为何还没有到来？
- 问题2：手工分笔分段太费时间了，现在股票那么多，你是每只股票都要自己划分吗？

02

问题1：缠师说的30000点牛市，为何还没有到来？

缠师在2007年3月19日的文章《神州自有中天日，万国衣冠舞九韶》中，首次提及：

这一轮特大型牛市，至少同级别于第一轮大牛市。后者，即使从1990年的95点算起，最终涨幅也超过22倍。而世界股市的历史表明，第二轮大牛市的时间与幅度都无一例外地远远超越第一轮，即使按照最保守的1.5比例，由此可以推断，从998点起步已延续两年、上升2千点的新一轮特大型牛市，仍将至少再延续20年、上升3万点。

而至今已经过去了13年，上证指数依然在3000多点徘徊，所以很多缠友都困惑这个问题。那么，我们来解析下缠师判断指数会达到30000点的背后逻辑，以及当下的一些变化。

先看看缠师关于A股市场价值中枢的逻辑分析，2007年8月20日《总市值超GDP后的泡沫化生存》：

显然，GDP是变动的，随着中国经济的快速增长，总市值的波动中枢也将不断上移，今天的泡沫，可以就是明天的低估，这一切都必须动态去看。

如果说4500点附近对应目前GDP比较肯定的中枢，那么中国经济的高速发展，将使得20年后的GDP至少达到目前美国的水平，也就是说，一个100万亿人民币的GDP值是十分正常的，相应资本市场的中枢位置至少上移到23000点附近，而那时候，中短期波动让指数上冲到30000多点甚至50000点，都是可以想象的。

缠师的逻辑分析推演如下：

- 2007年8月份，A股市场的总市值约为20万亿，当时缠师给出了4500点附近为合理中枢位置；
- 而如果达到100万亿GDP，在市场容量不变的情况下，则对应的点位应为4500点*（100万亿/20万亿）≈23000点；
- 而市场中短期波动可以超出合理中枢位置30%，也就是23000点*130%≈30000点。

注意：这里的关键在于——缠师是在不考虑两市市场扩容的情况下，才有此估算的点位！

但随着A股市场的发展，如今的市场容量和缠师发布博文的那个时期有了很大的变化，由于新股的加速发行、退市机制的不完善，导致两市的股票越来越多，此时就必须考虑市场扩容的情况。

综合分析，缠友们就明白了为何在目前中国GDP已经达到100万亿的情况下，A股却依然在3600点徘徊。因为随着肆无忌惮地新股发行，现在的两市总市值远超2007年8月份的20万亿了，已经达到了90万亿！



02

问题2：手工分笔分段太费时间了，现在股票那么多，你是每只股票都要自己划分吗？

并没有！目前赢时用的是市面上免费的分笔分段指标，把精力释放出来，用在走势的合理拆解（结合律）及各级别联立综合判断当下走势上了。

但这里面有一个前提，就是你的基础递归要过关。赢时在初学缠论时，对于上证指数的拆解，是自己动手在1分钟图上划分了2006-2008年的所有笔和线段，和缠师的划分相互印证。

这样做的好处是，大量的基础递归的练习，可以加深盘感及对各种走势结构的更深认知和把握，只有在此基础之上，才能更好的在实战中采用最合理、最利于当下走势的拆解方式，来指导操作。

很多朋友没有2006-2008年的1分钟历史数据的，可关注赢时公z号的菜单栏目【联系赢时】，获得相应分享，包括：

- 2006-2008年的1分、5分历史数据
- 缠师的博文原版电子书（全部1134篇，悟多完整版）

- 免费的分笔分段指标（悟多版，适用于通达信软件）

❤ 每一个随缘点赞，都是爱的鼓励

END

声明：文章为「瀛时陪你缠中说禅」原创发布，版权归瀛时所有。

赞同:11

创建时间:2022-01-05

评论:6

最后更新:2022-01-08

《论语》详解：给所有曲解孔子的人 (四)


瀛时陪你缠中说禅 10+年缠论践行者



(2006-10-15 12:45:12)

“学而时习之”，与天其时而天与其时，风云际会、波随浪逐，感而“有朋自远方来”。

“有”，非“有无”、“持有”之“有”，乃《左传》“是不有寡君也”之“有”，“友”之通假也。几乎所有的解释都将“有”解释成“有无”、“持有”之“有”，大谬矣。




何谓“友”？“同志为友”，志向相同者也。甲骨文中，“友”为双手并列，为共同的志向而联手、而互助合作，才是“友”。不过后来一切都变味了，“同志”这词，特别经过上世纪的洗礼，已经变得十分可笑。现在就更不能用了，现在是，当鸭子不当鸭子想要当“鹅”了，就“同志”了，从“鸭子”进化成“鹅”，真是越来越大，有前途呀。

且不说那些“鸭子”和“鹅”，在《论语》里，“有”或“友”的同志志向就是同成“圣人之道”。“圣人之道”，不是独自去偷欢的私道、小道，是普及天下、大善天下的公道、大道。要成“圣人之道”，成“圣人”，必须先“圣”其时，不“圣”其时，何以“圣”其人？圣人者，必圣其时、必圣其地、必圣其人，复圣它时、复圣它地、复圣它人也。而君子行“圣人之道”，必有之、方类之。

“朋”者，“凤”之古字也，本义为凤凰。“朋自远方”者，“有凤来仪”也。《尚书·益稷》“箫韶九成，凤凰来仪。”，而“有朋自远方来，不亦乐乎？”，实本于此。“有凤来仪”之地，即地灵之地，行“圣人之道”之地。而行“圣人之道”之君子，就是“人中之凤”，行“圣

人之道”之君子“自远方来”，就是“有凤来仪”。“仪”者，法度也。“朋自远方来”干什么？法度也。以“圣人之道”法度之，教化之，成就“圣人之道”彰显之天下，这才是真行“圣人之道”。



“远”，遥远、久远，不独指空间上的，“圣人之道”不是凭空而起，源远流长。“方”，非方向之类，而是“旁”的通假，广大的意思。《尚书·立政》，“方行天下，至于海表”，“圣人之道”之“行”，是“方行”，君子“行”圣人之道，也是“方行”，要“方行天下，至于海表”，这才算“行”圣人之道之“行”。

“自”，不是介词。文言文不是垃圾白话文，N个字都表示不出一个意思来，文言文的“自远方来”不是垃圾白话文的“自远方来”，每一个字都有着独立的意思，把“自”当成介词表示时间、方位的由始，都是吃白话文垃圾太多的结果。“自”者，依旧、依然也。依旧、依然“有凤来仪”，“圣人之道”不断也。“来”，由彼至此、由远及近，浩浩汤汤，如日之东升、海之潮回，天地浩然正气升腾之景象也。圣人之道，大道流行，其远矣，其方矣。

“有朋自远方来”，君子，为共同的志向而联手，为共成“圣人之道”而同行，如人中之凤，依旧、依然，乘天地之正气，源远流长、浩瀚而广大，由彼至此、由远及近，如日之东升、海之

潮回，将“圣人之道”披之六合、播于八方，法度之，教化之，成就“圣人之道”彰显之天下，这样，才能“不亦乐乎”。“乐”者，非le，是yue，箫韶九成，盛世之象也。

(待续)

备注：子曰：“学而时习之，不亦说乎？有朋自远方来，不亦乐乎？人不知而不愠，不亦君子乎？”（来源《论语》“学而篇”）

高山仰止 景行行止



孔子（公元前551年9月28日~公元前479年4月11日），子姓，孔氏，名丘，字仲尼。中国著名的大思想家、大教育家。

声明：文章源自缠中说禅博客。瀛时整理编写，配以图片，编写版权归瀛时所有。

❤ 每一个随缘点赞，都是爱的鼓励

END

赞同:6
评论:0

创建时间:2022-01-06
最后更新:2022-01-07

缠论选股系列（四）

赢时陪你缠中说禅 10+年缠论践行者



引言

“缠论选股系列”的文章，已经陆续写了三篇：

赢时陪你缠中说禅：缠论选股系列（一）

赢时陪你缠中说禅：缠论选股系列（二）

赢时陪你缠中说禅：缠论选股系列（三）

上述三篇选股文章，更多的是从**缠论的技术面**来剖析选股的思路，今天来说说**选股的“系统化”方法**。

01

到底要怎样选股？赢时解盘一直在示范

其实，每周的解盘文章和解盘视频（分别发布于同名公众号和视频号），都有“**交易策略**”这一分类，赢时会把近阶段的投资主线仔细梳理，把其中的逻辑分享给小伙伴们，并持续地跟踪后期的走势。

比如：

从2021.11.14开始提示房地产板块（之后解盘又提示了2次）

当时刚刚确认技术双底，至今板块指数已经涨了近20%，而板块中的个股机会更是不少。

区间分析-涨跌幅度 房地产 区间: 2021-11-14,日 至 2022-01-07,五 前复权 点右键操作										
	代码	名称	涨跌幅度↓	前收盘	最高	最低	收盘	振荡幅度	最大上涨%	最大回撤%
1	000838	财信发展	4.41 160.95%	2.74	10.40	2.71	7.15	7.69 283.76%	283.76	-34.90
2	000056	皇庭国际	3.68 94.36%	3.90	7.80	3.91	7.58	3.89 99.49%	99.49	-18.22
3	600077	宋都股份	1.73 77.23%	2.24	3.97	2.22	3.97	1.75 78.83%	78.83	-16.77
4	600463	空港股份	3.28 56.07%	5.85	9.67	5.76	9.13	3.91 67.88%	67.88	-19.72
5	000736	中交地产	2.73 54.27%	5.03	7.92	4.90	7.76	3.02 61.63%	61.63	-19.47
6	000863	三湘印象	1.31 47.12%	2.78	4.87	2.70	4.09	2.17 80.37%	80.37	-30.18
7	001914	招商积余	6.16 46.88%	13.14	20.92	12.42	19.30	8.50 68.44%	68.44	-14.17
8	600159	大龙地产	1.02 43.22%	2.36	4.60	2.30	3.38	2.30 100.00%	100.00	-35.43
9	000514	渝开发	1.06 35.22%	3.01	5.57	2.99	4.07	2.58 86.29%	86.29	-31.06
10	600173	卧龙地产	1.60 32.79%	4.88	7.00	4.82	6.48	2.18 45.23%	45.23	-12.57

图1 房地产板块-个股阶段涨幅

同时解盘中提示了关注房地产产业链的联动效应，看看建筑建材板块的个股表现。

区间分析-涨跌幅度 建材 区间: 2021-11-14,日 至 2022-01-07,五 前复权 点右键操作										
	代码	名称	涨跌幅度↓	前收盘	最高	最低	收盘	振荡幅度	最大上涨%	最大回撤%
1	001296	长江材料	17.13 55.85%	30.67	59.28	30.67	47.80	28.61 93.28%	93.28	-29.44
2	603616	韩建河山	2.85 53.17%	5.36	8.21	5.23	8.21	2.98 56.98%	56.98	-14.18
3	600876	洛阳玻璃	10.74 43.94%	24.44	40.58	23.80	35.18	16.78 70.50%	70.50	-21.88
4	002043	兔宝宝	3.70 41.81%	8.85	13.18	8.68	12.55	4.50 51.84%	51.84	-13.10
5	603268	松发股份	6.23 39.66%	15.71	28.00	15.56	21.94	12.44 79.95%	79.95	-21.93
6	002671	龙泉股份	1.34 34.90%	3.84	6.71	3.69	5.18	3.02 81.84%	81.84	-31.45
7	000786	北新建材	9.69 34.89%	27.77	37.68	26.35	37.46	11.33 43.00%	43.00	-9.53
8	300093	金刚玻璃	8.28 33.52%	24.70	44.55	25.00	32.98	19.55 78.20%	78.20	-27.68
9	002372	伟星新材	5.87 31.06%	18.90	25.45	17.96	24.77	7.49 41.70%	41.70	-12.13
10	300374	中铁装配	3.43 30.30%	11.32	16.01	11.21	14.75	4.80 42.82%	42.82	-15.25

图2 建材板块-个股阶段涨幅

在这些涨幅好的股票中，出现缠论技术结构买点的股票不在少数，如果认真地复盘板块里的个股，不难找到合适的买点切入，一波下来赚个20-30%还是不难的。显然，这比从两市4600多只股票中筛选，要省时省力得多。

- 从2021.12.05开始提示军工板块

并指出留意军工叠加其他概念的个股，比如：央企小市值如航天科工系公司+汽车电子、或军工中航系+电子测试的相关方向。

- **12.19，解盘再次提示留意军工概念：**小市值军工标的，尤其是叠加了氢能源和汽车电子概念的；
- 12.20，相关概念股600501 航天晨光，盘中涨停，瀛时在知乎发布了想法，当日报收12.38元。之后该股最高上涨到15.07元，又拉涨了20%。



这次的解盘视频周评，提示短线留意“小市值军工+氢能源”概念股，今日相关概念股600501航天晨光 收获涨停~



发布于 2021-12-20 12:11

注意：赢时不是股评，所以不推荐个股

授人以鱼不如授人以渔，故选股的相应思路会体现在每周的解盘文章和视频**中**。如果有小伙伴持续地跟踪了我们的解盘，不难发现 600501 航天晨光，因为这只股票符合了解盘提示中的**所有条件**：

- 小市值 (总市值55亿, 自由流通市值29亿)
- 军工标的, 隶属于航天科工系
- 叠加了汽车电子和氢能源概念

从12.5周末提示军工板块的细分概念选股开始，到目前为止，航天晨光期间最大涨幅近50%。



02

选股的系统化方法，缠师早有说明

其核心的选股逻辑，缠师在108课中有所体现，关键在于自己的挖掘。

「缠中说禅」教你炒股票 41

市场不是赌场，市场的操作是可以精心安排的。

当你买入时，你必须问自己，这是买点吗？这是什么级别的什么买点？大级别的走势如何？当下各级别的中枢分布如何？大盘的走势如何？该股所在板块如何？而卖点的情况类似。你对这股票的情况分析得越清楚，操作才能更得心应手。

学习缠论，需要我们深入地思考，缠师为什么这么说，背后的逻辑是什么。

缠师给出的选股思路中，除了技术结构下的考量外，还有更重要的两点，就是：大盘的走势及该股所在的板块如何。

经过理论与实践想结合，赢时的选股复盘思路，系统化为如下顺序：

- 大盘走势跟踪（市场整体风险监控）
- 各行业板块指数跟踪（技术结构，结合政策面及行业景气度）
- 板块内个股的筛选（技术买点，结合基本面及热点情况）

上面的选股法算是一种思维方式，是相对固定的方法。理论（缠论）与自身实践相结合，形成自己的东西，成为赢时每天复盘的必经程序。

接下来详细阐述。

03

首先，要思考的是：

两市股票有4600多只，如果要从这4600多只中选出几十只，放入自己的选股池，应该怎么选？

如果“**自下而上**”去选股，一只一只股票的翻看、拆解缠论结构，即使有自动划分笔段的指标，也还要自己动手，去拆解走势类型及分析买卖点，就是铁人也应付不过来！

所以，只能是“**自上而下**”选股。

- 根据国家政策扶持和未来产业发展方向，选出符合条件的行业板块，并重点跟踪相应的板块指数；
- 大概有5-7个板块符合条件，再从这几个板块指数中，挖掘即将出现买点、或刚刚出现买点的板块；
- 在有买点的板块中（一个板块大致有50-200只股票），选则其中的个股；
- 剔除掉质地特别差的、近期有风险的（减持解禁暴雷等），选择交易活跃、有资金参与（人气）、先启动的（相比其他强势）的，这样下来就只剩下不到50只的个股，放进自选股票池。

之后持续跟踪自选池里的这些个股，这样，比起从4600只股票中挑选更容易，后续我们则从中选择出现买点的股票，进一步的操作。

其次，要注意的是：

板块指数的跟踪要具有连贯性，按照由大至小的级别来观察，不能只盯着局部的小级别结构来看，这样会忽略了大方向，缠师说的“看盘如下棋，走一步看三步”，才是正理。

同时，由于市场的资金有限，各个板块是有轮动节奏、有先有后地进行表现的。而那些即将出现买点、或刚刚出现买点的板块指数，就是近阶段主流资金推动的。

庆幸的是，即使你对于主流资金的炒作逻辑还没有很深的认知，通过纯技术的缠论结构和买卖点，也能发现其中板块轮动的节奏。

市场的走势是钱画出来的，一个板块出现大级别的买卖点，绝对不是广大的小散们能够推动的，都是在主流资金的共同认知下、形成合力用巨大的资金推动起来的。

而且，一个板块出现大级别买卖点后，由于大资金的介入和退出都需要时间，所以会打出足够的**时间和空间来**。其中的个股也会分阶段来表现，所以根本用不着追高，盯着自选股票池里的那几十只个股，哪只出现买点就抓哪只。

当然，对于超短选手来说，在**出现买点后偏移一些的地方插挡买入**，也不是不可以。关键在于你的短线技术足够好、操作精度足够高，才能吃到主升的那段最大利润、又不用等待太长时间。没有这个技术的，就乖乖地做好个股的跟踪，只在买点买、卖点卖，形成正确的操盘节奏。

节奏是一个永远的主题，高手还是低手，最终考验的就是节奏，轮动只是节奏的一种方式，**而最重要的节奏，还是买卖点，一切的节奏都必须以此为基础，当然轮动也不例外。**

——缠中说禅

最后，买入点的切入：

一定要结合大盘在当下阶段所处的具体位置，考虑市场整体的风险情况，来制定相应的操盘买入策略。

就如缠师所说，真正的高手从来不迎难而上，把自己整天搞到置之死地而后生。在大盘日线顶分型确认后（形成向下一笔）、甚至是大级别卖点确认后，去操作个股的小级别买点，等于在刀尖上舔血，确实没必要。选择难度最小的方向去，整天爱玩高难度的成不了高手。

04

小结

文章的最后，对选股系列的文章，做一个整体的回顾。

- 选股系列（一）（二）（三），主要是从缠论技术面的角度，来论述如何选择“同样级别、同样买点情况下，涨升最有力度”的股票；
- 选股系列（四），则是从系统化复盘的角度，来论述选股的整体逻辑和顺序；

选股系列（四）是大的框架，在这个大的格局下，按照选股系列（一）（二）（三）的方法来选股操作，只要持之以恒地坚持实践，熟能生巧，相信在变化的市场中，主要的投资主线终会把握得八九不离十，选择的个股走势也不会太弱。

希望小伙伴们阅读完此文后，都能有所收获。后续还会写选股系列的文章，但其逻辑和思路会依托于选股系列（四），更偏于实战与实践。

❤ 每一个随缘点赞，都是爱的鼓励

END

声明： 文章为「瀛时陪你缠中说禅」原创发布，版权归瀛时所有。转载请注明出处，严禁抄袭。

赞同:10

创建时间:2022-01-09

评论:5

最后更新:2022-01-10

《论语》详解：给所有曲解孔子的人（五）

瀛时陪你缠中说禅 10+年缠论践行者



(2006-10-16 12:05:01)

将“圣人之道”披之六合、播于八方，法度之，教化之，首要且常态地必然会面对“人不知”的问题。如果“人皆知”了，就无所谓“法度之，教化之”。行“圣人之道”，乃难行之行，所谓知易难行，知且不易，行则更难。

“人不知而不愠”，几乎所有的解释都把“知”当成“知道”、“理解”之类的玩意。“人不知而不愠”快成了现在酸死人的“理解万岁”的对应物了。**但这里的“知”不是本义的“知”，而是“智”的古字**，“人不知”不是“人不知道”，而是“人没有智慧”。



“人”，一般指别人，但这里的别人特指那些不能“闻、见、学、行”“圣人之道”的人，也就是行“圣人之道”时需要“法度之，教化之”的人。“人不知”，这些人没有智慧，没有什么智慧？没有“闻、见、学、行”“圣人之道”的智慧。

比起“人不知而不愠”中的“愠”，上面“知”的错解就是小菜了。对于这个“愠”，《论语》成书后，所有解释都是“生气、愤怒”之类。**其实，“愠”，发yun音**，有两种声调，第一种发去声，就是通常解释“生气、愤怒”的那个，但这在这里大错特错，**这里的音调应该发上声，解释为“郁结”**。《孔子家语》有“南风之熏兮，可以解吾民之愠兮”，其中的“愠”就是发上声，解释为“郁结”。而这里的“不愠”，就是本于“南风之熏兮，可以解吾民之愠兮”。

“不愠”，是“使之不愠”的意思，“之”是指“人不知”里的人，谁使之？行“圣人之道”的人。**“愠”的根源在于“不知”**，一个人“不知”，各种不好的情绪就会“郁结”其中，就会生病，对于中医来看，所有的病，归根结底就是“愠”，就是“郁结”。一个家庭、一个团体、一

个国家、一个世界，如果由“不知”的人组成，那么同样要“愠”，同样要生出“郁结”来，所谓民怨沸腾、夫妻不和、冷战热战，等等，都是由“不知”而“愠”的结果。



一个和谐的世界、一个大同世界、一个政通人和的世界，前提必然是“不愠”的，行“圣人之道”的人就是要使得“不知之人”变得“不愠”，使得“不知之世界”变得“不愠”。“学而时习之”、“有朋自远方来”、如“南风之熏”般地行“圣人之道”，一个最重要的成果检测标准就是“不愠”，就是和谐，就是大同，就是政通人和，就是要把“人不知”的世界改造成“人不愠”的世界。

“人不知而不愠”，现实的天下仍未成就“圣人之道”的彰显，现实的天下几乎都是不能“闻、见、学、行”“圣人之道”的人，他们没有“闻、见、学、行”“圣人之道”的智慧，而行“圣人之道”的人，要如“南风之熏”般地熏染他们，把“没有智慧的人”改造成“没有郁结的人”，把“没有智慧的世界”改造成“没有郁结的世界”，这样，才能“不亦君子乎”，才能算是真正行“圣人之道”的人。

(待续)

备注：子曰：“学而时习之，不亦说乎？有朋自远方来，不亦乐乎？人不知而不愠，不亦君子乎？”（来源《论语》“学而篇”）

高山仰止 景行行止



孔子（公元前551年9月28日~公元前479年4月11日），子姓，孔氏，名丘，字仲尼。中国著名的大思想家、大教育家。

声明：文章源自缠中说禅博客。瀛时整理编写，配以图片，编写版权归瀛时所有。

❤ 每一个随缘点赞，都是爱的鼓励

END

赞同:3
评论:0

创建时间:2022-01-18
最后更新:2022-01-18

缠论解盘 2022.01.30 (周评) 上篇



随着2022年1月28日的收盘，A股迎来了牛年的收官战。大部分人应该都没有想到，2022年的首个交易日，1月4日，会成为1月的最高点，之后两市指数就展开了漫漫下跌之旅。



图1 两市指数 日线图

2022年伊始，大盘遭遇重重阻力，国际和国内的扰动因素都不少。

针对1月份的调整，主要的因素有以下几个：

1. 美国加息预期不断升温，美债收益率飙升，受此影响，美股开始杀估值。

美国的机构，近期给出了美联储年内7次加息的预判，而市场的资金也给出了最直接的反映，纳斯达克指数在1月份已经下跌了接近20%，技术上看已经明显破位。



图2 纳斯达克指数 日线图

要知道，纳斯达克主要代表了高估值高成长的科技股，个股的跌幅更大，比如NFLX奈飞，近两年从100块涨到700块，今年1月份最大跌幅超过40%。再比如MSFT微软，1月份最大跌幅也接近了20%。



图3 NFLX奈飞 日线图

这里要强调的是，美股对A股的映射。

由于美国股市的深幅调整，对全球的股市都产生了扰动，A股自然也不例外。尤其是调整幅度最大的纳斯达克指数，映射在A股市场就是创业板指及创业板个股。

创业板指自2018年的低点1184点上来，到2021年7月的高点3576点，上涨了200%，是过去两年A股指数中走势最强的。

今年1月，创业板指跌幅超过12%，创业板个股下跌幅度普遍超过20%，特别是高估值成长股，下跌幅度更甚。在月线图上，创业板指已经跌破了长期的上升通道，同时MACD在0轴上高位形成了死叉，技术上出现了明显的破位。



图4 创业板指数 月线图

创业板指数，主要是被宁德时代为主的新能源车的成分股带动的。而宁德时代的走势，从周线来看，也已经跌破了长期上升趋势线，技术上出现了破位。

所以，创业板指数跌到多少才能企稳，可以参考宁德时代何时止跌企稳（用缠论结构分析）。想想曾经估值高企的医药、白酒的走势，再看看如今的宁德时代，市场逻辑其实都一样，资金循环而已。



图5 宁德时代 周线图

关于创业板指的中长期展望及相应操作策略，瀛时在1月5日早7点的文章《[创业板指数分析及操作策略](#)》中，做了详细论述。

当日提示了创业板指已经出现了日线2卖，至少是30分级别下跌的盘面，同时更要注意：日线上涨趋势结束，从而转为周线震荡的这种最可能的分类。

创业板指数分析及操作策略

原创 瀛时 瀛时陪你缠中说禅 2022-01-05 07:00

目前的创业板指数出现了比较经典的“日线3买转2卖”的走势结构，2卖的位置在2021年11月29日的3522.5点，之后就开始至少是30分级别的调整盘面。

而一个趋势走势类型的最后一个中枢，出现“盘背后3买转2卖”的结构，往往也就确认了走势的非标转折--->“趋势盘背转折”。（注：详见过往文章 [缠论走势转折分析（二）](#)）

也就意味着自1184点开始的日线级别上涨趋势的终结。该趋势的最后一个中枢扩张升级为更大级别的中枢（周线中枢）。所以，一定要注意这种最可能的分类情况。

图6 1月5日解盘文章截图

(注：在2022.01.30 (周评) 下篇，会拆解分析创业板指数的当下结构)

2. 市场流动性不足

虽然自去年12月以来，政策其实还挺给力的，连续在推一些利好，从12月份的稳增长定调，到这一次的变相降息（LPR和MLF的下调）等，但是市场还是走得很弱，资金并没有流入到股市里。

这里有两个原因：

第一、公募基金的发行数据是萎缩的，导致市场增量资金不足。

Wind数据显示，截至2022年1月20日，募集资金总规模为542亿；而在2021年同期，募集资金总规模高达3501亿元，为今年的6.46倍！

而去年初引爆市场的8只百亿级“日光基”，仅有2只实现正收益，多只基金规模跌破百亿元。而基金的收益不好，也导致了基民的赎回，形成了负反馈。

基金简称	基金成立日	发行份额 (亿份)	截至2021年 三季度 基金规模 (亿元)	成立以来业绩 (截至2022年 1月14日)	基金经理
南方兴润价值一年持有A	2021/2/3	148.69	126.00	-22.35	史博
广发均衡优选A	2021/1/11	148.53	82.74	3.43	王明旭
易方达竞争优势企业A	2021/1/20	148.49	200.79	-12.77	冯波
银华心佳两年持有期	2021/1/8	135.08	136.87	-9.41	李晓星
广发兴诚A	2021/1/6	119.54	73.99	0.82	郑澄然,孙迪
广发成长精选A	2021/1/20	118.79	78.79	-22.22	邱璟旻
富国均衡优选	2021/1/6	100.00	67.44	-4.33	杨栋
前海开源优质企业6个月持有A	2021/1/8	100.00	81.00	-10.59	史博

数据来源：Wind

图7 8只“日光基” 全年表现

而且，公募基金前段时间还出了点事儿，公私募之间的勾兑造成了违规交易，受到了一些查处。这个利空会不会有扩散，也是比较重要的。

@上海证券报

【最新进展，确已被抓！券商前首席策略分析师涉嫌内幕交易】券业又有重磅消息！上海证券报记者从相关人士处获悉，中泰证券研究所原首席策略分析师陈龙确已被抓，或涉嫌操纵证券及内幕交易。17日晚间，一则券商首席、公募基金经理联合某国有大厂相关核心员工内幕交易，联合炒作的消息开始广泛流传。上

赢时陪你一起中大奖

图8 上海证券报消息

第二、陆股通出新规，“伪北向”被限流

沪深港通机制建立7年以来，在低成本、高杠杆的利益势驱动下，内地资金绕道香港、反炒A股早已不是新玩法。更成了资本套利的工具，有消息指出，“伪外资”背后出现了量化资金的身影。

而新规发布后，通过北方资金的流入流出数据，可以明显看到，今年1月开始，北向资金的流入出现了明显的下滑。

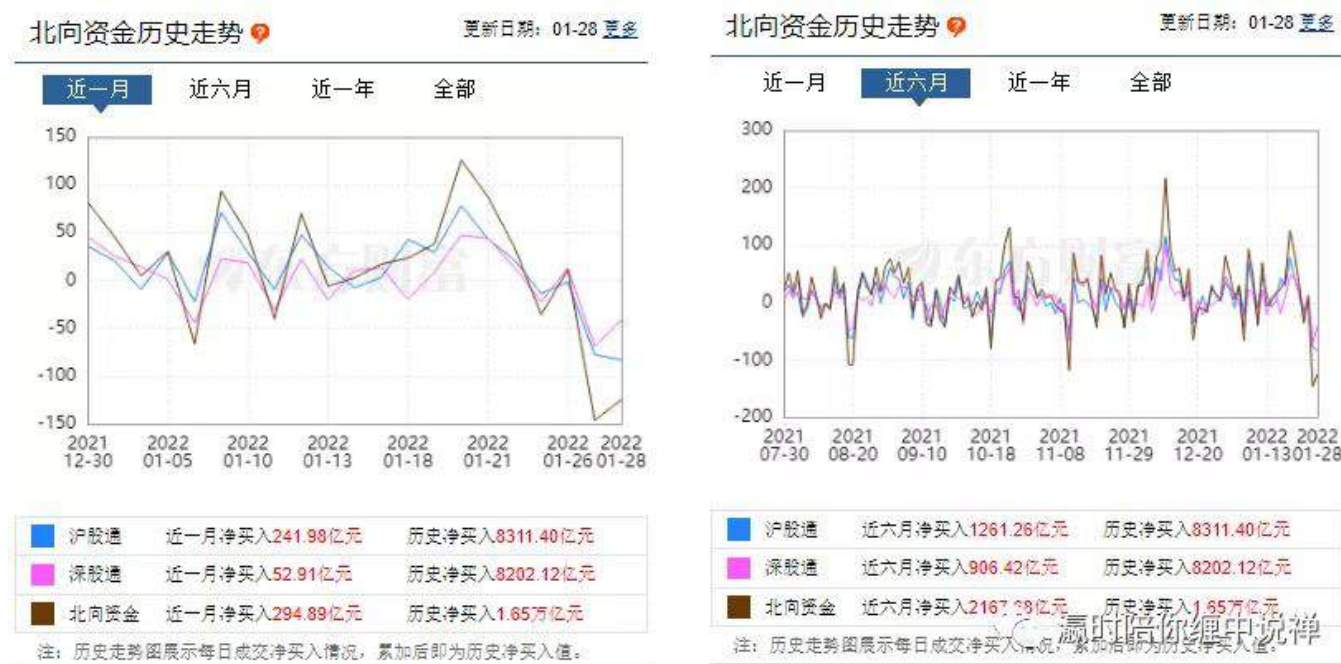


图9 北向资金历史走势

综上，A股市场要企稳，要综合国内外因素来考虑：

- 美联储加息的落地（到底是加几次？低于市场预期？还是高于市场预期？）
- 公募基金的发行数据
- 北向资金的流入状态
- 国内的货币政策，是否继续放松流动性



交易策略

随着牛年的收官，春节后马上迎来虎年的开年交易，因为这次春节比较早，从经济扶持角度来看，在2月下旬到3月份将是一个发力端。

那么在第一季度，哪些板块会有更大的确定性呢？

瀛时认为主要还是要看政策方向，即**稳增长**这一块。稳增长主要看两个：一个是老基建的稳增长，另一个是新基建的稳增长（比如数字经济）。

而从今年大的方向来看，做中长线的价值投资者，可以关注“**困境反转**”的几个行业：地产、旅游里的航空、医药里的CXO等。

这些行业主要是受到政策、疫情的影响，导致2021年处于困境之中，但随着政策的松绑和疫情的趋于终结，有望在2022年发生“困境反转”。

一，地产

地产其实已经说过多次了，里面的逻辑除了技术面因素外，主要在于政策的松绑。而由于经济的快速回落，地产政策在去年的9月份逐渐松绑，现在主要是业绩的问题，接下来就是四季报的考验。

四季报出来后，业绩不太好的地产股可能会继续调整。而优质的地产股，业绩好于预期的，市场会给与更高的估值，在这次回调后会继续升势。

地产这一波上涨以后，近期随着指数出现了回调，但是明显可以看到，优质龙头地产股调整的幅度很小，逻辑就在于此。

核心观点

近期多地政府相继出台宽松政策，从公积金贷款比例、认贷不认房等方面着手改善市场信心，结合企业并购贷款相关政策支持及部分优质民营企业发债层面的实质改善，预计政策端的友好趋势在较长时间维度仍为确定性变量。

1月份至今行业基本面继续加速下探，同时部分企业仍面临较大的流动性压力，目前政策改善力度尚不足以修正行业景气度快速下降的现状，预计一系列宽松政策工具将持续加码以实现稳增长目标。上周央行时隔21个月下调5年期LPR，2022年1月贝壳研究院监测的103个重点城市主流首套房贷利率为5.56%，二套利率为5.84%，均较上月回落8个基点，按揭投放加速的效果已开始初步显现。

赢时陪你缠中说禅

图10 地产政策松绑

二、旅游航空

今年下半年可以重点关注旅游和航空，特别是国际航线比较多的旅游股和航空股。

逻辑很简单，以新冠疫情的发展来看，可能会越来越趋于“泛流感化”，也就是传播率变强，致病性变弱。这次的奥克荣病毒，其实就是传播率更强，但致死率非常低。

随着疫苗的普及，以及口服疫苗的批量生产，一旦“泛流感化”被确认，最受益的复苏型企业，主要就是旅游和航空企业，最重要的就是国际线路的航空股和旅游股，业绩肯定会有一个爆发，股价就会出现报复性的反弹。

大家可以关注一些以国际路线为主的航空和旅游公司，有部分的公司已经开始涨了，只是市场还没有完全的关注到。



图11 国际航线

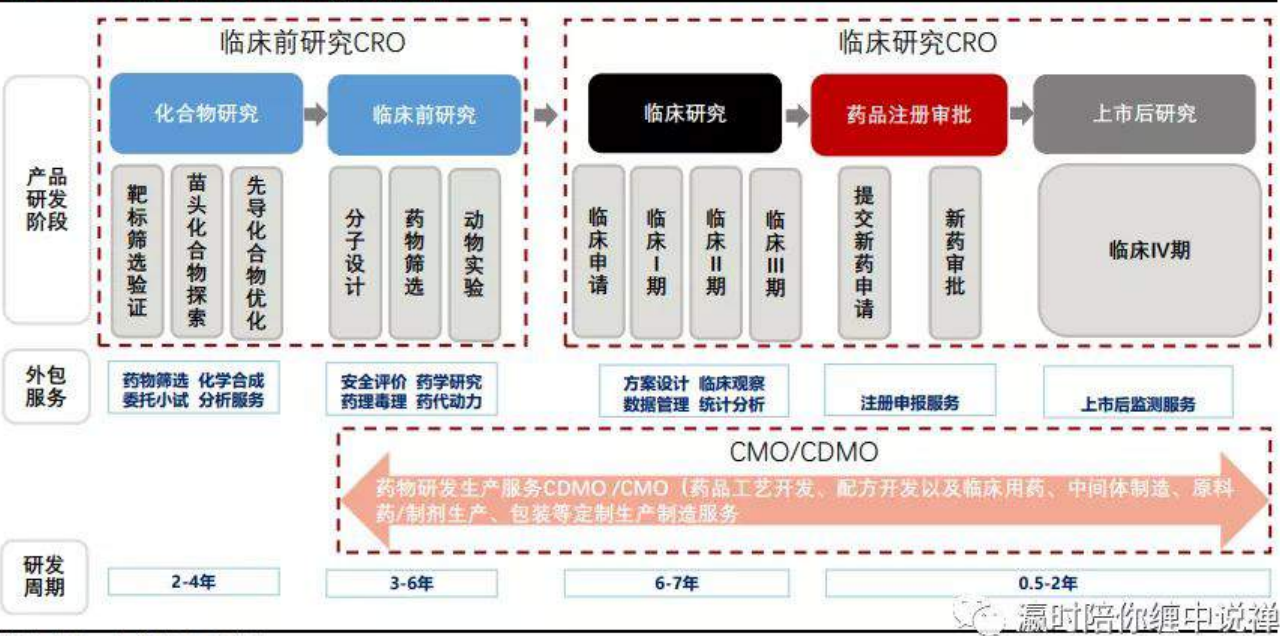
三、医药里的CXO

医药里，去年跌的比较惨的主要是仿制药、医疗器械，主要是受到集采的影响，这种批量采购后，价格折让是致命的，对于纳入集采目录的药企的利润影响非常大。

但我们要知道，集采背后的逻辑在于，国家鼓励药企投入更多的研发做创新药，而一款新药的研发到成功上市的周期很长，对于传统药企来说，2022年依然是转型的阵痛期。

而对于CXO来说，受集采的影响就比较小，CXO说白了就是医药研发的外包（创新药），并且是按合同来收费的，所以对于CXO里的龙头股和细分赛道的优质股，可以关注，等待四季报明朗后，结合技术结构买点，做操作策略。

图 1：CXO 服务主要环节及服务内容



资料来源：招商银行研究院

图12 CXO产业链

注：周评（下篇）会对上证指数、深成指、创业板指及一些成分指数，做大级别结构的分析及未来走势的展望。

END

声明：文章为「瀛时陪你缠中说禅」在同名公号原创发布，版权归瀛时所有。

赞同:5

创建时间:2022-02-06

评论:1

最后更新:2022-02-06

缠论解盘 2022.01.30 (周评) 下篇

瀛时陪你缠中说禅 10+年缠论践行者



引言



虎年伊始，问候各位，新年好！

在[「缠论解盘」2022.01.30 \(周评\) 上篇](#)的文章中，重点和大家分享了1月份指数缘何大跌的原因（外围股市扰动、市场流动性不足），以及可以关注的投资主线（稳增长及“困境反转”板块）。

本篇文章，则着重在“**技术面**”的角度，来分析市场指数大小级别的缠论结构。

持续阅读解盘文章的小伙伴们，应该知道，瀛时主要跟踪上证指数的缠论技术结构（受篇幅和时长所限）。在一些关键的变盘节点，会提示其他指数（比如创业板指数）的缠论技术结构，规避风险。

这次借着春节的长假期，瀛时会和大家，一起梳理两市中比较重要的成分指数的大小级别缠论结构，从更广的视角来观察和分析市场，从而更好地指导我们的操作。

这次将分析如下重要的指数：

- 上证指数 & 上证50指数
- 创业板指 & 创业板50指数
- 深成指 & 沪深300指数

(注：下面的分析，均为把1分级别走势当作最小级别，精确逐级递归上来的缠论结构)



上证指数 & 上证50指数

上证指数

大级别结构分析

自2019年1月4日低点，2440点开始，为日线级别的趋势上涨结构，目前上证指数依然在第二个日线中枢的震荡之中，趋势还没有被破坏。如下图所示：

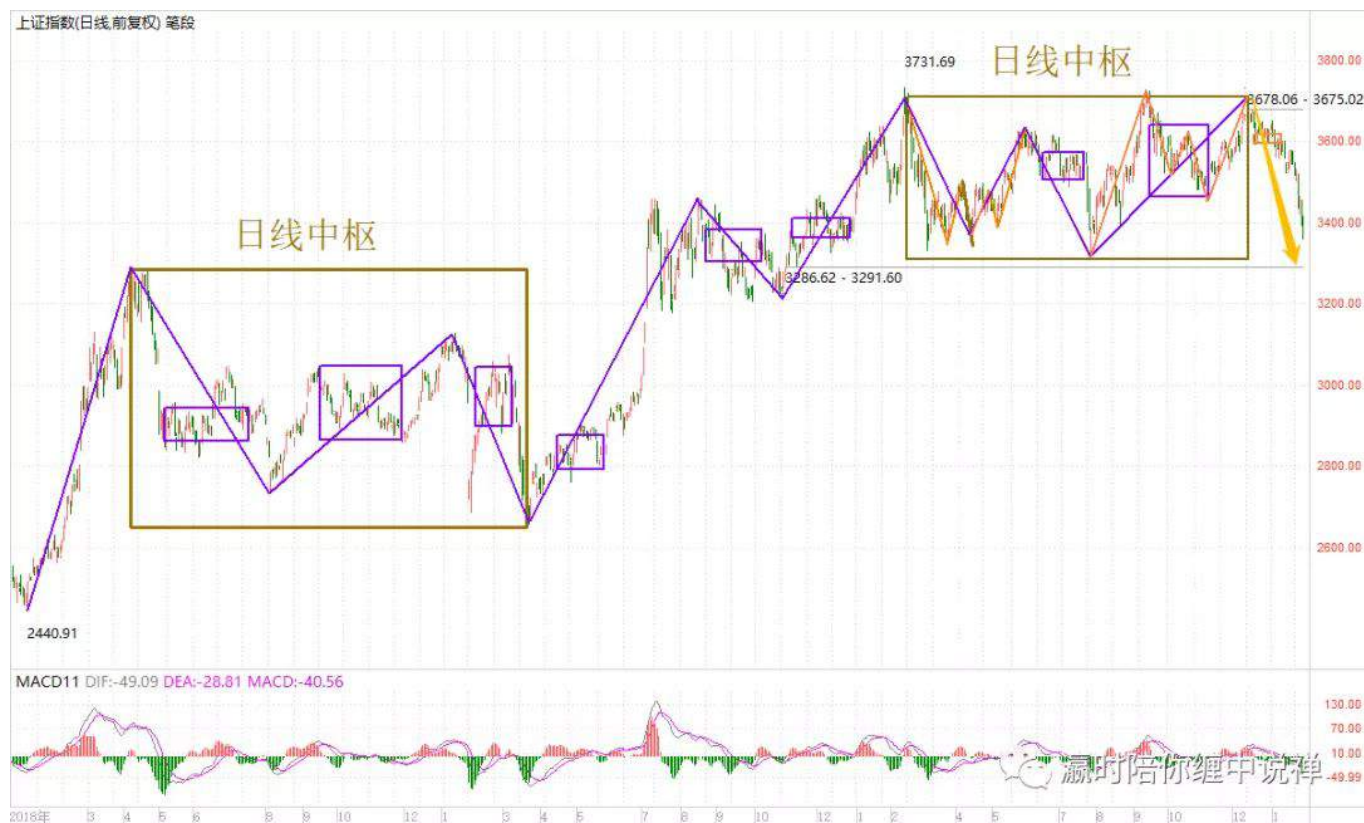


图1 上证指数 日线图

可以看到，自2021年12月13日的高点，3708点开始，为5分级别向下走势类型，也可以看作是围绕30分级别中枢的震荡过程，目前是向下离开30分中枢。接下来就要关注当下的5分级别向下走势何时结束，参考点位在3260-3300点附近，原因在于：

1. 下方缺口支撑（3286-3291点）
2. 120周均线支撑（3300点附近）
3. 30月均线支撑（3255点附近）

而更精确的分析，可以到小级别上来定位走势的转折，如下图：



图2 上证指数 1分钟图

1分钟图上，可以看到，自3708点开始的5分级别向下走势，在出现了5分中枢的3卖后加速下跌。3卖后已经形成了1分级别的趋势下跌，而且下跌速度和力度都有所加大。力度的观察，可以切换到30分钟图上来进行，MACD的形态更为简洁。



图3 上证指数 30分钟图

30分钟图上，可以看到，当下的1分级别趋势下跌，所对应的MACD的黄白线均创了新低，所以5分级别向下走势还没有出现力度上的背驰，但不排除市场会选择小转大的这一个分类。

而无论市场选择哪一种，都至少在日线上形成底分型后，多头才有反攻的可能，所以即使是短线操作者，也应该耐心等待日线底分型的出现。

当然，还可以结合上证50指数的结构、以及权重板块指数的结构来综合判断。要知道，沪市主板的权重板块为传统行业占大头，其中金融、工业、消费合计占比大于50%。

上证指数-行业权重%

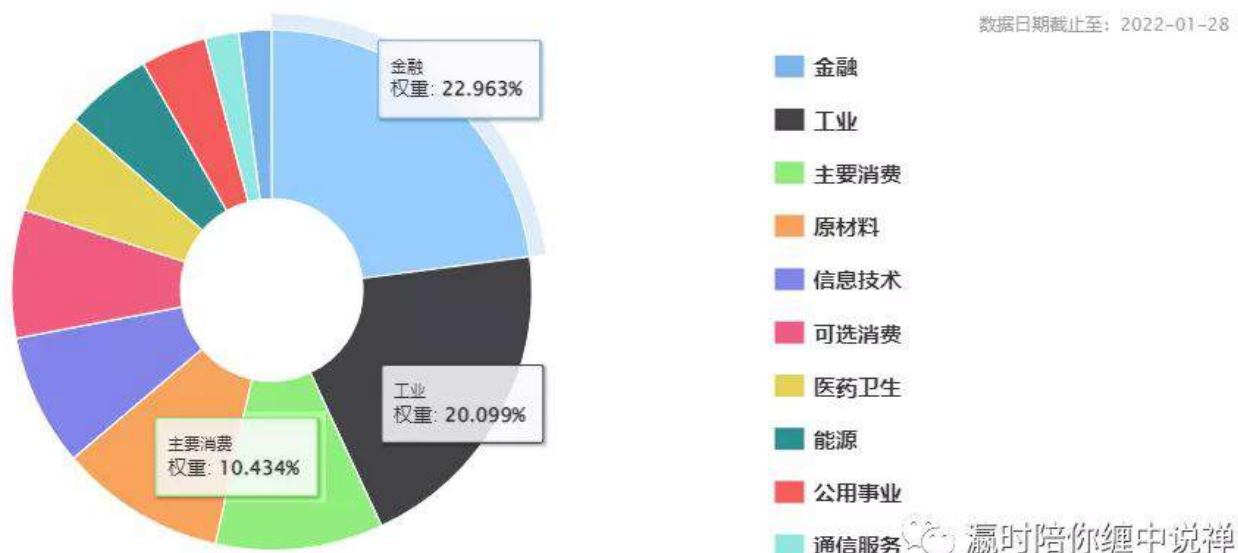


图4 上证指数行业分布

自去年12月份中央经济工作会议以来，“稳增长”为当下的主基调，所以上证指数要企稳走出行情，那么稳增长的这条线必然要发力，才能带动上证指数走好。而在稳增长里，金融、基建是受益的方向，因此可以关注相应板块指数的结构及转折（其中的一些优质龙头已经先于板块指数走好）。

上证50指数

大级别结构分析

上证50指数与上证指数的结构有所不同，虽然都是自2019年1月4日低点开始了日线级别的上涨行情，但是上证50先于上证指数调整，于2021年2月18日，结束了日线级别的上涨，转为日线级别向下走势。



图5 上证50指数 日线图

可以看到，自4110点开始的日线级别向下走势，目前已经走出了次级别的“下-上”结构（同级别分解，30分级别），目前为第二个“下”的走势生长中，也就是说，为30分级别向下走势的生长之中。这个30分级别调整的结束位置，参考点位在2900点附近，原因在于：

1. 之前日线级别向上走势的日线中枢支撑
2. 250周均线支撑（2950点附近）
3. 60月均线支撑（2900点附近）

当下30分级别向下走势的生长，可以到小级别上来定位走势的转折，大家可以自己做功课。

要注意的是，上证50指数的日线调整很大概率是“下-上-下”的结构，也就是说，当下的30分向下走势调整结束，大概率会形成日线级别的转折，如果50指数大级别转折，会带动上证指数走强，沪市行情会展开。

创业板指数 & 创业板50指数

创业板指

大级别结构分析

赢时在1月份已经多次提示，并且早在1月4日下跌后，就提示了大级别调整的风险，现在对当下结构再做一次梳理。



图6 创业板指数 日线图-1

如上图所示，创业板指自2018年10月19日见低点：1184.91点，一直到2021年7月22日的高点：3576.12点，为一个日线级别的上涨趋势。

之后就开始了日线级别的调整，也就是说，自3576点开始的调整，对应的是自1184点开始的上涨。可见调整的时间和幅度都会比较长。

我们把图放大，更清晰的观察局部结构，如下图所示：



图7 创业板指数 日线图-2

可以看到，目前这个日线级别向下走势，已经走出了次级别的“下-上-下”结构（同级别分解，30分级别），当下为日线2卖后的30分级别向下走势。而在这个30分级别向下走势的内部，也可以拆分为“下-上-下”结构（同级别分解，5分级别），当下为30分级别2卖后的5分趋势下跌走势。

而更精确地分析当下5分级别走势的生长，可以到小级别上来定位，采用“同分-非同分”的方式，综合分析，如下图：



图8 创业板指数 1分钟图-1

针对于围绕当下5分下走势的第一个中枢震荡，采用同级别分解，可以看到指数在形成5分3卖后再一次的下跌，目前为1分级别向下的走势。

之所以采用同级别分解方式，是因为该种视角下，可以清晰的对3卖进行定位，从而规避3卖后再次下跌的风险。

而站在非同级别分解的角度，5分3卖这个位置，也可以作为中枢扩展来处理，如下图所示：



图9 创业板指数 1分钟图-2

这样的拆分方式，可以清晰的看到形成了5分级别趋势下跌结构，在这个视角下，就可以跟踪趋势下跌的转折，对于后市的指导性更强。

我们可以切换到30分钟图表上，来跟踪这个5分下跌趋势的力度背驰情况，如下图所示：



图10 创业板指数 30分钟图

可以看到，当下的1分级别向下走势虽然创了新低，但其所对应的MACD黄白线没有创新低，所以可以当作背驰走势段来进行观察。

因此，对于“同分-非同分”的应用，一定要结合走势生长的实际情况，灵活处理，哪种拆分更利当下的判断，就采用哪一种。

就如缠师所说：

具体的组合有很多可能，如何根据当下的走势选择一种最有利指导操作的，就是考功夫的事情。而这种根据结合律的最佳组合，是根据市场当下的走势随时变化的，而所有的变化，都符合理论要求且不会影响实际操作，是对实际操作起着更有力的帮助。（教你炒股票 36）

创业板50指数

创业板50指数的结构，与创业板指数的结构基本是同步的。如下图所示：



图11 创业板50指数 日线图

而创业板指、创业板50指数这两个指数中，宁德时代所代表的“宁组合”，为走势的主要分力。
“宁组合”的相关股票，何时能够结束调整，是一个很好的辅助参考，这从创业板50相应的权重板块占比就可以看出来。如下图所示：

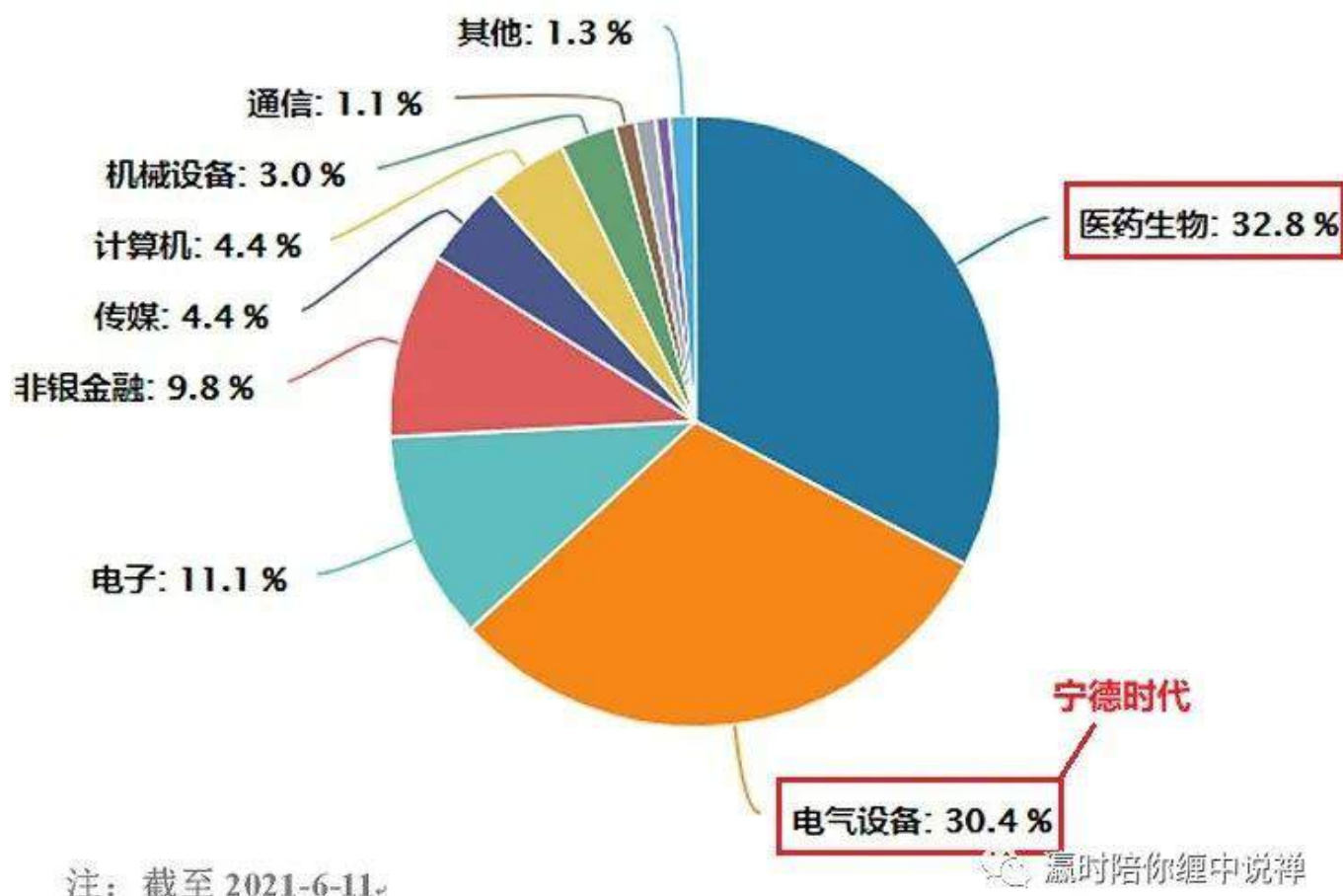


图12 创业板50 行业分布

可以看到，医药生物和电气设备两个板块，权重占比达到60%以上，其中宁德时代就属于电气设备这一分类。

在2021年被爆炒的光伏新能源板块，在估值高企后开始向价值中枢回归，而医药板块受集采政策影响业绩，全年调整（新冠疫苗和中药未受集采影响），这两个板块的集体调整，也带动了创业板指数开始了大级别调整。

这里不得不说缠论的厉害，即使不知道这些内部的动因逻辑，只看缠论技术面的各级别买卖点，也能判断出走势的合力的方向。当然，如果你在把握了缠论的技术后，对市场的了解更全面，会更容易把握走势的能量力度。

深成指 & 沪深300指数

深成指

大级别结构分析

深成指自2019年1月4日的低点，7011点，到2021年2月18日的高点，16293点，为一个带日线3买的盘整走势类型。用同级别分解的方式，可以把自16293点开始的调整，作为日线级别的盘整走势类型，如下图所示：



图13 深成指 日线图

有小伙伴可能会问，为何不看成是一个日线趋势上涨结构？赢时在此处是结合了更大级别的框架下看，更倾向于采取同级别分解的方式来做分析。

在这种视角下，目前为向下离开日线中枢的5分趋势下跌结构，当下就要等待该5分下跌趋势的结束。这可以到小级别上来定位，如下图所示：



图14 深成指 1分钟图

可以看到，当下的走势为离开第二个5分中枢的1分级别趋势下跌，要先等待1分下跌趋势的完成、之后是5分下跌趋势的完成，才有短线入场的机会，最起码日线要等待出现底分型结构。

沪深300指数

相比于深成指，沪深300指数的回调幅度更大，但大级别结构类似，都是在2021年2月18日见到高点（5930点），之后开始了日线级别的调整（同级别分解）。如下图所示：



图15 沪深300日线图

可以看到，当下为一个5分级别的趋势下跌，离开了日线中枢，可以到小级别定位该5分趋势下跌，如下图所示：



图16 沪深300 1分钟图

1分钟图上，可以看到当下为离开第二个5分中枢的趋势下跌结构，与深成指一样，要先等待1分下跌趋势的完成、之后是5分下跌趋势的完成。才有短线入场机会。

为了更清晰地观察走势力度，可以切换到30分钟图上，比对MACD形态，如下图：



图17 沪深300 30分钟图

可以看到，当下的1分趋势下跌创新低，MACD黄白线也创了新低，说明动能还未衰减，这种情况下，注意是否会发生小转大转折，或是下跌趋势继续延伸，如果要小转大，日线至少要出现底分型。

♥ 每一个随缘点赞，都是爱的鼓励

END

声明：文章为「赢时陪你缠中说禅」在同名公号原创发布，版权归赢时所有。

赞同:5
评论:2

创建时间:2022-02-06
最后更新:2022-02-06

《论语》详解：给所有曲解孔子的人（六）

瀛时陪你缠中说禅 10+年缠论践行者



(2006-10-17 12:07:07)



图片摘自：缠中说禅博客 《论语》详解：给所有曲解孔子的人（六）

《论语》二十篇，实为一大文章，而首章三个“不亦”，为文章之纲领，也是儒学之总纲。世人皆说《易》难解，实则，《易》是隐而难，《论语》是显而难，是难上加难。《论语》书成后，真能解首章的，千古以来，未曾见也。而首章都不能解，后面就更是以盲引盲。

本ID所写，皆发前人所未发，余人从其字句中求《论语》之真精神，不过是啃尸之徒。《论语》不死之真精神，岂在区区字句间。神会，则字句之纠缠自然顿明，下面将解释一个千古无人能解的问题：为什么《论语》首章是三个“不亦”，不是二个，也不是四个或其它？

对于以前所有解《论语》的人，对这三个“不亦”，连这些人自己都是囫囵吞枣，又怎么可能解释好？上面为什么是三个“不亦”的问题，这些人连提都不敢提，或者根本就没想到，就更不要说解答了。这个问题的答案，本ID在前面的解释中其实已有所透露，在（四）中就有“圣人者，必圣其时、必圣其地、必圣其人，复圣它时、复圣它地、复圣它人也。”也就是说，这三个“不亦”，基于儒家最基本的信念，即儒家思维最基本的结构：天、地、人。



“学而时习之”，言“天”，在儒家思维的基本结构下，天与天时，“天、天时”是一而二、二而一的。与“天、天时”紧密联系的就是所谓的“天命”了。参照前面对“时”的解释，就不难知道，《论语》对天时、天命的态度就是“与天其时而天与其时”、“与天其命而天与其命”，儒家对“时运”、“命运”的态度是十分积极的。“学而时习之”就是要成就这“与天其时而天与其时”、“与天其命而天与其命”。

“有朋自远方来”，言“地”。地，包括土地等，但不单指土地，甚至地球之类的玩意，而是指大道流行的场所、空间等。地是离不开天的，有其天时，必成就其地，其地，包括一切的现实客观条件。通常所说的“地运”、“国运”等，就属于“地”的范围。一般人更熟悉的，就是所谓的“地利”了，儒家对“地利”的态度也是“与地其利而地与其利”。“有朋自远方来”就是要成就这“与地其利而地与其利”。

“人不知而不愠”，言“人”。人，天地之心也。张载所言“为天地立心，为生民立命，为往圣继绝学，为万世开太平”，说的就是这“人不知而不愠”。那么天地之心在哪里？天地之心就在人的心里，人心立，则天地立其心。西学讲人化自然，后来又有了所谓的人择原理，但对这“天地人”的关系，还是没有儒家、《论语》讲得透彻。“人不知而不愠”，就是要成就“与人其和而人与其和”，最终成就真正的“人和”。

这三个“不亦”，讲的就是君子如何“与其天时、与其地利”，最后“成其人和”，什么才是真正的“人和”？就是“人不愠”的世界，“没有郁结的世界”，就是世界大同。只有“与人其和而人与其和”，最终成就真正的“人和”，君子才算是真正行成“圣人之道”。离开这三个“不亦”，一般所说的“天时、地利、人和”，实不知何谓“天时、地利、人和”也。

明白了上面，就不难明白这三个“不亦”，为什么是按“说、乐、君子”的顺序来安排。

“说”，就是“悦”，对于忧郁症等大流行的现代社会，这个“悦”太罕见了，而连“悦”都没有，就不要侈谈诸如幸福感之类的废话。那么，何谓真“悦”？“闻、见、学、行”“圣人之道”也。“闻、见、学、行”“圣人之道”，才是真正快乐的事，令人心情舒畅的事，如果个体的心情都不能“悦”、不能“不愠”，怎么可能成就“不愠”的世界？所以要“修身”，“学而时习之”地“修身”，其结果就是“悦”，“悦”也就是个体的“不愠”。那么，“修身”为什么和“天时”挂钩？所谓“修身”不是一个人的盲修瞎练，“闻、见、学、行”“圣人之道”要“与天其时而天与其时”，其中的关系是密不可分的。

“修身”，然后要“齐家”。这“家”，不是一般所谓的家庭，那是“小家”，一个地区是家，一个国家也是家，那是“大家”。齐家才能“乐”，这读yue，箫韶九成，盛世之象。家不齐，国不齐，怎么可能有“箫韶九成，盛世之象”？所以要“齐家”，“有朋自远方来”就是要“齐家”，其结果就是“乐”，“乐”也就是“家”的“不愠”，只有“不愠”才可能“箫韶九成，盛世之象”，才可能“乐”。那么，“齐家”为什么和“地利”挂钩？家、国都属于“地”的范畴，通常有所谓的“家运”、“国运”等，要“齐家”，改变“家运”、“国运”，就要“与地其利而地与其利”，这样才能最终成就“箫韶九成，盛世之象”，其中的关系是密不可分的。

“齐家”，然后要“平天下”。而只有“天下平”了，世界“不愠”、没有郁结了，世界大同了，才算是“平天下”，才算是“人和”，才算是君子行“圣人之道”，才算是“不亦君子乎？”上面的“说”、“乐”，都是“不愠”的特殊形式，分别对应着个体和家，但真正的“不愠”是全天下的，这个天下不单单指人类社会，按现代术语，至少是包括了整个人类社会和自然界。天下万物都要和谐、都要“不愠”，这才是真的“不愠”，也才是真的“平天下”，只有这样，才是真的“人和”了。所以，“平天下”与“人和”是密不可分的！



综上所述，可以清楚地看到，“学而时习之”、“有朋自远方来”、“人不知而不愠”与“说、乐、君子”以及“天、地、人”或“天时、地利、人和”之间的关系密不可分，《论语》的首章是站在这样的高度立论的，而不是如千古以来那些盲人的瞎解释所说那样。只有这样，才算初步明白“子曰：学而时习之，不亦说乎？有朋自远方来，不亦乐乎？人不知而不愠，不亦君子乎？”的意思，也才算初步知道《论语》说了点什么。但这只是一个大纲，只是一个框架，更重要的东西还在后面。

(待续)

备注：子曰：“学而时习之，不亦说乎？有朋自远方来，不亦乐乎？人不知而不愠，不亦君子乎？”（来源《论语》“学而篇”）

高山仰止 景行行止



孔子（公元前551年9月28日~公元前479年4月11日），子姓，孔氏，名丘，字仲尼。中国著名的大思想家、大教育家。

声明：文章源自缠中说禅博客。瀛时整理编写，配以图片，编写版权归瀛时所有。

♥ 每一个随缘点赞，都是爱的鼓励

END

《论语》详解：给所有曲解孔子的人 (七)

瀛时陪你缠中说禅 10+年缠论践行者



(2006-10-18 12:17:29)

《论语》，中文第一书，其开头：

“子曰：学而时习之，不亦说乎？有朋自远方来，不亦乐乎？人不知而不愠，不亦君子乎？”

《圣经》，西文第一书，其开头：

“起初，神创造天地。地是空虚混沌，渊面黑暗；神的灵运行在水面上。神说：「要有光」，就有了光。”

相互对比，这两者之间的区别是显然的，这种区别也构成国学与西学的重大分歧，更构成了国人和西人思维方式和生存状态的重大分歧。



“子曰”，对应的是当下，是现世，是人；而“起初”，对应的是起源，是根源，是神。对于国学来说，“天、地、人”的思维和生存结构是当下的，所谓当下，就是承担，任何根源性的探讨，都必须以这当下的承担为前提。换句话说，一切科学、宗教、艺术，都是以这“天、地、人”的思维和生存结构的承担为前提的。你，首先是一个人，而且是在世界、在天地中生存的人，没有这个承担，一切都瞎掰。人，对于国学来说，不是一个前提，因为任何前提都以之为前提，连前提这个词都要以之为前提，那么人，又怎能是一个前提所能困住的？

而西人的生存和思维方式又是什么呢？柏拉图有著名的洞喻，说人如在洞中，须走到洞外，靠理智的光辉才能看清楚世界。这个比喻完全概括了柏拉图后整个西学以及西人的状态，这里没有了承担，人需要靠理智的光辉，这理智的光辉，在耶教里变成了上帝，耶教从本质上说就是柏拉图思想的神秘化。后来，科学代替了上帝的位置，但无论是理智、上帝还是科学，人都是奴隶，人不能独自去承担，独自去面对，而是要靠某样东西，即使那样东西被称为理智的光辉，也是典型的懦夫思维。

对于西人来说，他们可以如古希腊一样悲剧，一样面对命运去抗争，但人的尊严只是一个推论或假设的前提。但是，只有奴隶才需要解放，只有奴隶才需要自由，只有奴隶才需要尊严，而你本解放，你本自由，你本尊严，又何须劳什子的解放来解放你、自由来自由你、尊严来尊严你？你只要承担，人一样去承担。承担什么？承担这个天地，人，天地之心；天地，人之躯壳，你连自己的躯壳都不能承担，你还能算是人吗？

承担，就是《论语》、也是儒学的真精神。

什么是承担？就如本ID所写《六州歌头》里的“入红尘戏。惊天地，鹏展翅。挟风雷，存永罪，终不悔。振罗衣，立云霓，抖擞凌霄志。银河坠，缺星堤，弯日轨，旋经纬，乾坤回。混浊同污，纳纳穹苍气，激荡崔嵬，送鲸涛翻海。掷酒一高歌，万古同杯。”这，就是承担。

这里不需要假设什么理智的光辉，也不需要假设什么上帝，如果真有什么理智、上帝，都只能是人的理智、人的上帝，最终都需要人来承担。人，浩然之气充盈天地，天地都为之小，一人成大，一人就成其天地之大，没有这种胸襟，没有这种浩然，没资格谈论儒家，没资格谈论《论语》。

当然，西学之内也并不都是糊涂蛋，例如马克思、海德格尔，他们所展示的就是柏拉图以来西学完全不同的道路。从气质上说，马克思走的是阳刚路子，而海德格尔是阴柔的，这方面的研究，这里就不展开了，只是要说明，那些妄自菲薄、以贩卖祖宗为乐的畜生，不仅不理解国学，连西学也是人屁不通。用郭德刚的口吻送给这些人，就两字：死去！

（待续）

备注：子曰：“学而时习之，不亦说乎？有朋自远方来，不亦乐乎？人不知而不愠，不亦君子乎？”（来源《论语》“学而篇”）

高山仰止 景行行止



孔子（公元前551年9月28日~公元前479年4月11日），子姓，孔氏，名丘，字仲尼。中国著名的大思想家、大教育家。

声明：文章源自缠中说禅博客。瀛时整理编写，配以图片，编写版权归瀛时所有。

❤ 每一个随缘点赞，都是爱的鼓励

END

赞同:5

创建时间:2022-03-09

评论:0

最后更新:2022-03-09

《论语》详解：给所有曲解孔子的人 (八)

瀛时陪你缠中说禅 10+年缠论践行者



(2006-10-19 12:02:21)

对首章三个“不亦”的初步了解，最终必须落在“承担”上，如果没有这种对“天地人”、对“圣人之道”、对行“圣人之道”最终达到“不愠的世界”的承担，那么就没必要继续《论语》的研读。上面也说过，鸭子是没必要读《论语》的，虽然鸭子也有“承担”，但只有君子才需要《论语》，也才能“承担”《论语》。

下面，本ID要干的一件事，一定是《论语》成书以来没人干过的，就是要重排《论语》各章间的顺序。《论语》，孔子及门人的语录，系统地讲述了君子如何去“闻、见、学、行”“圣人之道”的问题，但由于《论语》成书时间是在孔子等之后，历代又被腐儒折腾，因此，目前所袭用的《论语》各章间的顺序并不正确。为了更好地把握，还《论语》以本来面目，必须对此重新排序。在后面的解释用，《论语》原有篇章都无一遗漏，只是顺序按照更合理的方式重排。这点，必须明确。而这《论语》之旅，将按照本ID新编排的次序继续进行。



子曰：朝闻道夕死，可矣！

详解：这句话被排在三个“不亦”总纲之后，是《论语》的第一条。所谓“闻、见、学、行”“圣人之道”，首先要“闻其道”。道不闻，则无由“学、行”。然而，就这几乎所有中国人都熟悉的话，却经常被解释成类似“早上闻“道”，晚上死了也值得”之类的搞笑玩意。如果真是这样，那么请问：晚上才死，那中午干什么去了？当鸭子还是学当鸭子去？如果早上死、中午死，那还值得不？如果真是“早上闻“道”，晚上死了”，就算值得，也是私道，不能惠及旁人的私道，又有什么值得不值的？这些似是而非的解释流传千年，真把《论语》当成福音之类的玩意了，和儒家、《论语》的精神是完全背离的。

其实，“死”，不是死去的意思，而是“固守”的意思。所谓“固守”，也就是“承担”。而“朝、夕”，不是单纯的“早晨、晚上”，而应该从“天、地、人”三个角度来考察。从“天”的角度，代表了时间上的“开始、最后”，从“闻其道”开始，不断地“固守”，“承担”“圣人之道”之行直到最终成就“不愠的世界”而不退转；从“地”的角度，代表了“东方、西方”，也代表了整个天下所有的地方，无论任何地方，无论条件恶劣还是优越，都要不断地“固守”，“承担”“圣人之道”之行直到最终成就“不愠的世界”而不退转；从“人”的角度，最大的承担就是生死的承担，所谓出生入死，都要不断地“固守”，“承担”“圣人之道”之行直到最终成就“不愠的世界”而不退转。只有从这三方面去理解，才是真知道“朝、夕”。

原来的断句“子曰：朝闻道，夕死可矣！”是不对的，由于古文都没有标点，因此断句就是一个很大的问题。千古以来被惯用的这个断句，就把“死”真当死给搞死了。而从上面的分析知道，这“死”是“固守”、是“承担”，相应的断句就是“子曰：朝闻道夕死，可矣！”其实，里面的“道”字是可以省略的，因为整部《论语》就是说着圣人之道和行圣人之道，省略“道”并不会影响理解，“朝闻夕死”，这更符合古汉语的语气。光“闻”不“死”，是不能行圣人之道的，只能是口头玩意，而历史上的腐儒们，最大的弊病就是光“闻”不“死”，这“死”，是“固守”、是“承担”，而要“固守”、“承担”，就必须“死心塌地”、“痴心不改”，偷心不死，是不可能行圣人之道的。



“朝闻道夕死，可矣”，君子从“闻其道”开始，无论任何地方，无论条件恶劣还是优越，甚至出生入死，都要不断地“固守”，“承担”“圣人之道”之行直到最终成就“不愠的世界”而不

退转，只有这样，才可以行“圣人之道”呀。

(待续)

本文由微信公众号【老庄日记】整理发布，免费分享，请勿买卖

备注：子曰：“学而时习之，不亦说乎？有朋自远方来，不亦乐乎？人不知而不愠，不亦君子乎？”（来源《论语》“学而篇”）

高山仰止 景行行止



孔子（公元前551年9月28日~公元前479年4月11日），子姓，孔氏，名丘，字仲尼。中国著名的大思想家、大教育家。

声明：文章源自缠中说禅博客。瀛时整理编写，配以图片，编写版权归瀛时所有。

❤ 每一个随缘点赞，都是爱的鼓励

END

赞同:3
评论:0

创建时间:2022-03-17
最后更新:2022-03-17

如何研判市场底部？

赢时陪你缠中说禅 10+年缠论践行者



引言

关于当下的市场

由于市场这两周（3.07-3.18）的深幅调整，恐慌情绪加重，也有一些朋友私信赢时，询问市场还会跌吗？手里的股票要不要割肉？“等问题。

其实赢时在每周的解盘中都会提及操作的策略。总的调整级别和方向，在春节前的解盘文章《[「缠论解盘」2022.01.30 \(周评\) 下篇](#)》中，针对各个指数给出了说明。之后每周的解盘在这个总的判断框架下，跟踪了指数当下的走势。

上证指数，自3708点下来，一直在走5分级别下跌趋势，在第二个5分中枢后的加速下跌，主要原因在于：美联储加息之前的外资流出A股和H股，以及3月以来国内突然的疫情集中式爆发（导致国内经济的担忧）导致的。

北京时间3月16日凌晨2点，美联储宣布加息25个基点，全球市场关注了数月的靴子终于落地，基本与市场预期一致，而A股市场也在当日见阶段低点3023点，之后展开了技术上的修复反弹。

而在上周《[「缠论解盘」2022.03.13 \(周评\)](#)》中，也指出了上述因素，并提及“市场有望在3月的后两周迎来真正的反弹。”

目前这个5分级别下跌趋势，基本接近尾声，如果你的股票是深套的状态，当然不建议割肉。而应该在之后的5分级别向上走势的高点，减轻仓位。如果减仓后依然是亏损的，那么可以按照缠师所说的方法，利用1分、5分级别的买卖点做差价，降低持仓成本。

以上的操作策略，只是短期来看的，而中长期的底部，到底如何来判断呢？

这就是今天文章的重点，实战系列——《如何判断市场底部？》

市场底部（中长期），需“资金面、技术面、政策面”共振

如缠师在博文《给散户的中期建议》中所说：

底部不是一天构成的，顶部也是，一切的构造，都是在逼近那资金、技术、政策的共振点。然后，一切在无声中败落，如那一片片的黄叶。

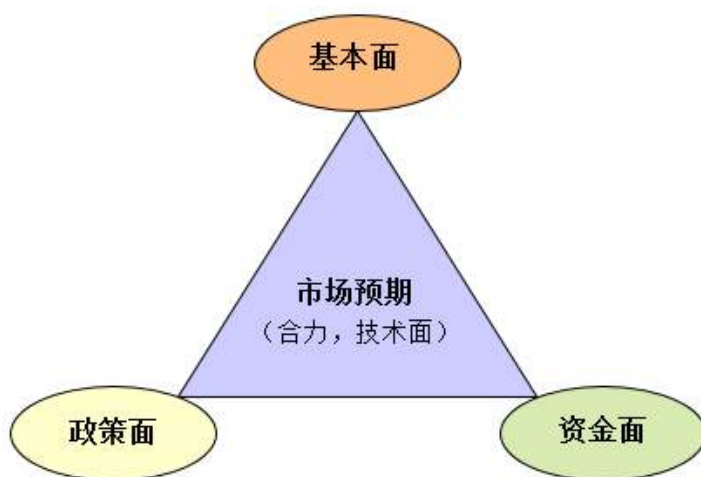
亦如缠师所说，

走势是由合力构成的，现实的情况是，有些分力是特别巨大于其他的分力，在这种情况下，对合力的分析，不能脱离对这些特别巨大分力的分析。

所以，中长底部，是大级别走势的拐点（技术面），更是“市场合力”的转向。

底部的形成是市场力量的合力结果，而技术面是最终“刻画”合力的轨迹，但由于走势的转折在完全分类的视角下，不是只有一种分类选择，此时，对于其内在因素的综合考量，就显得十分必要了。

这些内在作用力包括三个重要的维度，他们的共振形成了市场真正的中长期底部。如下图所示：



赢时陪你缠中说禅

图1 市场重要分力分析

这些内在分力的作用，相互影响并在某一时刻形成了共振，造就了底部的形成。以A股过往历史底部为参考，这些内在分力底部出现的顺序为：**政策底——>估值底（市场底）——>盈利的底。**

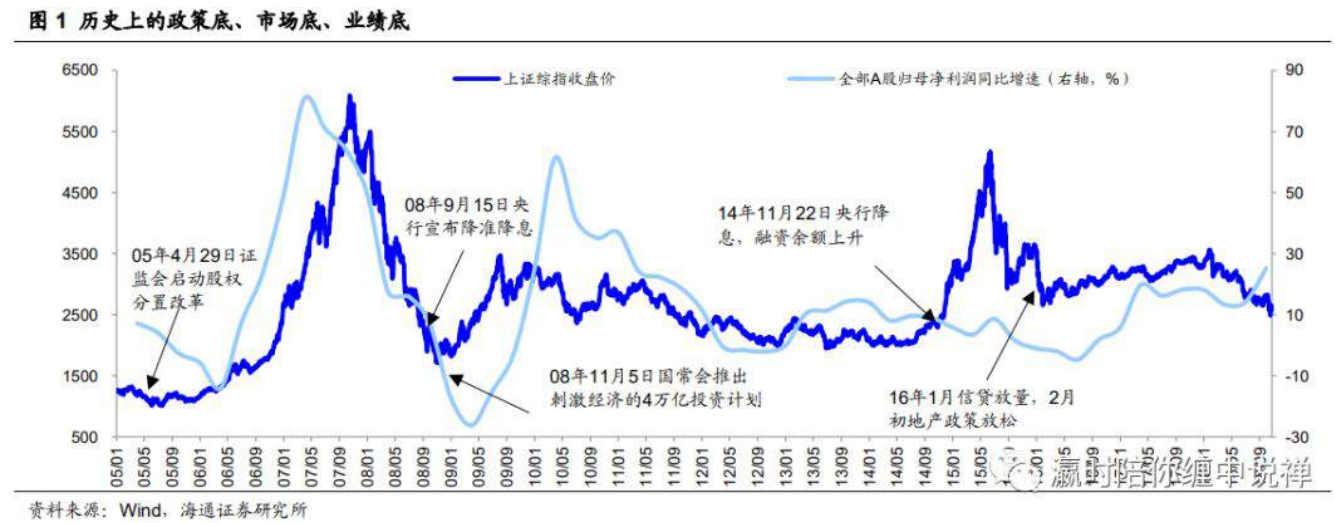


图2 底部顺序

02

政策底——>估值底（市场底）

在指数深幅连续调整的末期，为了稳定股市、坚定市场参与者的信心、预防系统性风险，相关利好市场的政策会持续发布，包括扶持经济的财政和货币政策、直接和股市相关的政策等。比如：

2005年6月6日的市场底部998点之前，自2005年1月连续发布了多项政策利好股市。

其中，证监会 2005 年 4 月 29 日发布了《关于上市公司股权分置改革试点有关问题的通知》，随即 IPO 暂停。这一政策从根本上解决了国有股流通的长期顽疾，提振了市场信心。同时IPO的暂停也缓解了流动性的压力。

2005 年的政策底、市场底



图3 2005年4月29日-政策底

2016年1月27日的市场底部2638点之前，2015年6月29日到7月8日密集出台救市措施。

包括“双降”、证金和汇金入市、暂停 IPO、券商出资购买股票、不强平、降低 A 股交易结算费用等，市场恐慌有所缓解。指数在2015年8月26日-12月22日展开了修复性行情。

2016 年的政策底、市场底



资料来源：wind，民生证券研究院

赢时陪你缠中说禅

图4 2016年1月7日-政策底

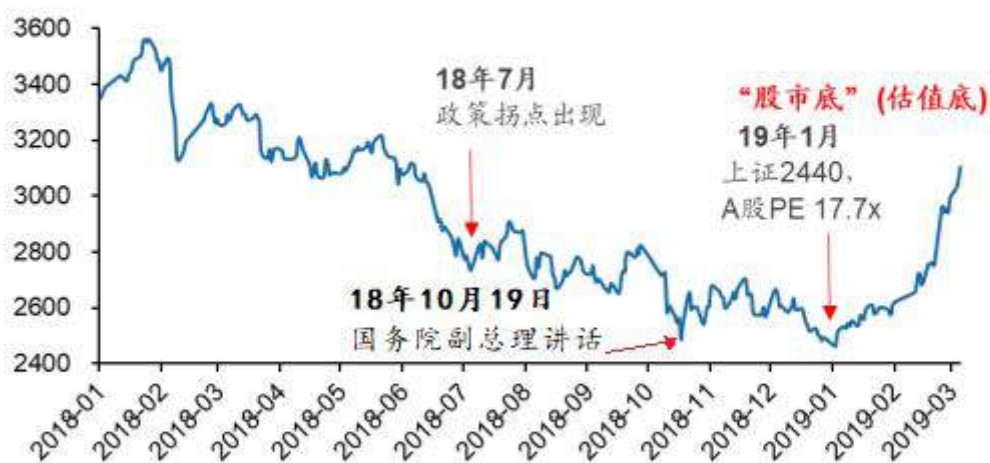
之后由于2016年1月4日熔断机制的施行、以及市场对于注册制推进的担忧，指数再次大幅下跌，随后政策出台缓解市场情绪：1月7日暂停实施熔断机制，1月27日中央财经领导小组研究供给侧改革方案，而3月12日暂缓注册制，政策红利的释放成为底部的触发条件。

再来看看最近一次，2018年10月19日（2449点）-2019年1月4日（2440点）的底部形成的政策发布情况。

在见底前政策方面，6月24日，央行定向降低存款准备金0.5%；货币政策、财政政策双宽，各地政府、券商、险资等成立纾困专项基金入市；10月19日国务院副总理刘鹤及一行两会负责人接受记者采访，很明确地释放了维护金融市场稳定的积极信号。**10月20日，刘鹤副总理主持国务院金融委年内第二次会议，要求“发挥好资本市场枢纽功能”、并敦促“前期已经研究确定的政策要尽快推出，要深入研究有利于资本市场长期健康发展的重大改革举措”**。直到2019年1月4日，央行宣布全面降准，股市大幅上行，市场底确认。

19年政策底-股市底（估值底）

19年1月底部特征：上证综指



数据来源：Wind，广发证券发展研究中心

温时陪你缠中说禅

图5 2018年10月19日-政策底

值得注意的是：本轮自2021年12月13日3708点下来的调整，也是在政策不断释放利好之后形成了上周的反弹。

尤其是美联储加息落地的同时，**3月16日，国务院副总理刘鹤主持召开了金融委会议**，会议多次强调“保持资本市场平稳运行”，并要求“积极出台对市场有利的政策，慎重出台收缩性政策”、“对市场关注的热点问题要及时回应”。双重因素的推动下，指数由3000点附近返升到3250点。

这一信号值得我们注意：

多家券商的研报也给出了此为“政策底”的判断。但是由于当下的国外国内环境比较复杂，而且**政策底往往先于市场底**，所以对于底部真正的确认，还需要“**资金面（市场流动性）+技术面**”的共振。

03

政策底先于市场底的原因

- 政策从制定到推出落实存在时滞性，政策底往往对应的是条款推行的节点，但政策落地需要一定的传导时间；

- 在政策落地过程中，获得市场的认可、转变市场的预期也需要一定时间。

比如：2005年4月推行股权分置改革，但在5月股权分置改革试点才正式启动。同时，市场对国有股减持如何实施、对流通股股东的补偿力度等股改方案细节有一个从分歧到一致的时间；

再比如：今年两会以后的政策其实很多，包括宏观经济目标GDP5.5%是超出市场预期的，但是市场不买账。主要的原因是因为仍有太多不确定性，还具体落实的细则还没有出台，资金也在观望，等待确定性。

没有流动性，市场上没钱，整个流动性没有改变，所以政策底后，依然要等待资金面的扭转、以及技术面的共振。

关于流动性的观察，瀛时早在的《[「缠论解盘」2022.01.30 \(周评\) 上篇](#)》文章中，就给出了：

- 公募基金的发行数据
- 北向资金的流入状态
- 国内的货币政策，是否继续放松流动性

所以，对于市场底的确认，除了观察技术面的走势以外，上面三个影响市场流动性的因素一定要重视和跟踪。

04

小结

本文重点阐述了随着市场的调整，从“政策底——>估值底（市场底）”的传导逻辑。

对于从“估值底（市场底）——>盈利底”的传导逻辑，这里简单概括一下：

- 当市场底显现，股票价格开始上升，财富效应明显刺激消费和居民支出，促进全社会盈利修复；
- 市值上升，企业再投资意愿加强，社会总支出-总收入提升；
- 消费、投资等形式资产价格上升，金融机构放贷意愿加强，杠杆加速盈利修复。

♥ 每一个随缘点赞，都是爱的鼓励

END

声明:

以上内容摘录了民生证券、海通证券、广发证券相关研报部分图片及内容。文章为「瀛时陪你缠中说禅」原创发布，版权归瀛时所有。转载请注明出处，严禁抄袭。

赞同:9

创建时间:2022-03-20

评论:0

最后更新:2022-03-20

《论语》详解：给所有曲解孔子的人 (九)

瀛时陪你缠中说禅 10+年缠论践行者



(2006-10-20 12:28:03)


子在川上曰：逝者如斯夫，不舍昼夜。

详解：“闻圣人之道”，“朝闻道夕死，可矣”地“承担”，就要开始“见、学、行”“圣人之道”。对于这个“承担”的开始，“子在川上”发出了“逝者如斯夫，不舍昼夜”的感慨。其他语录，都是简单的“子曰”，为什么这里偏偏多了“在川上”？“川”，不是一般的河流，而是

指河的源头，这里更指代“承担”“见、学、行”“圣人之道”的开始。“闻圣人之道”，就是“见、学、行”“圣人之道”的开始、源头，因此才有“逝者如斯夫！不舍昼夜。”，这“**在川上**”，无论是否实指孔子真的站在某条河的源头，都更重要地指向“承担”“见、学、行”“圣人之道”的开始。这里，既是孔子的自我感慨，也是对要开始“见、学、行”“圣人之道”的君子的忠告。

所有的人，都把“逝者”这句解释成“消逝的一切都如同这河水一样不分昼夜”之类的玩意。但这种解释是完全错误的。**“逝”是“誓”的通假字，“逝者”就是“誓者”，**就是决心开始“见、学、行”“圣人之道”的君子。君子“见、学、行”“圣人之道”的开始，就如同每条河的源头，最终都有一个共同的目标，就像大河东流归于大海，这个目标就是成就“圣人之道”，成就一个“不愠的世界”。“誓者”，决心行圣人之道的人，就像河流一样，从“闻其道”的源头开始，后浪推前浪，生生不息、前赴后继。**“昼夜”，**就是“朝闻道夕死，可矣”中的“朝夕”，也必须如同其中对“朝、夕”的解释，要从“天地人”三方面来理解。“舍”，去声，“止息”的意思；**“不舍”，**不止息，也就是“不退转”的意思。

这章的难点就在这个“逝”对“誓”的通假上，其实这种用法并不是孤例，《诗经》里就有“逝将去女，适彼乐土”，其中“逝”就是“誓”的通假。以前的人解释《论语》，都是一章章分裂开来，所以被“川”字一迷惑，当然就会把“逝”解释成“流逝”之类的意思。**但只要真正理解《论语》的精神，就明白，这话是和儒家强调的阳刚精神相一致的，**和“易经”里的“天行健，君子以自强不息”，“大学”里的“苟日新，日日新，又日新”，都是一脉相承的。但细辩之下，“天行健，君子以自强不息”只得个“天与其时”，“苟日新，日日新，又日新”只得个“与天其时”，都不如“逝者如斯夫，不舍昼夜”。“**逝者如斯夫，不舍昼夜**”就是“与天其时而天与其时”、“与地其利时而地与其利”、“与人其和而人与其和”，这里的“逝者”就是立志行“圣人之道”的君子，最终要成就真正的“人和”，只有这样，才能真明白“逝者如斯夫，不舍昼夜”。



“子在川上曰：逝者如斯夫，不舍昼夜。”，孔子在河流的源头，抚今追昔、满怀感慨，自告且忠告所有决心开始“见、学、行”“圣人之道”的君子：“立志“见、学、行”“圣人之道”的君子，就要像这江水一样，从“闻其道”的源头开始，后浪推前浪，生生不息、前赴后继，无论任何时候、任何地方，无论条件恶劣还是优越，甚至出生入死，都要不断地“固守”，“承担”“圣人之道”之行直到最终成就“不愠的世界”而不退转。” **这里必须明确**，这话既是孔子自己的感慨，也是对所有有志于圣人之道的人的忠告和勉励。这种感慨并不是孔子一人所独有，所谓同声同气，有此心，必有此感。这，超越时间，所谓万古同一情怀矣。本ID所写是否正解，无此万古同一情怀之章句蠹虫，没资格讨论！同样，也需先有此情怀，方可言《论语》、孔子矣。

（待续）

备注：子在川上曰：“逝者如斯夫，不舍昼夜”（出自《论语·子罕》）



孔子（公元前551年9月28日~公元前479年4月11日），子姓，孔氏，名丘，字仲尼。中国著名的大思想家、大教育家。

声明：文章源自缠中说禅博客。瀛时整理编写，配以图片，编写版权归瀛时所有。

❤ 每一个随缘点赞，都是爱的鼓励

END

赞同:2

创建时间:2022-03-26

评论:0

最后更新:2022-03-26

《论语》详解：给所有曲解孔子的人（十）





(2006-10-22 12:02:50)

子曰：人能弘道，非道弘人。



详解：这句话和前面的有点不同，字面意思很简单。“弘”，“使~光大”。“**人能弘道，非道弘人**”，“**人能使道光大，而不是道能使人光大。**”然而，字面简单的，往往理解起来更复杂。

这个简单的句子，却厘定着《论语》、儒家对“人”与“道”关系的基本看法。

有一个很坏的传统，总把“道”往虚无缥缈中寻去。这种把戏，千百年来一直愚弄着偷心不死之人。而对于《论语》、对于儒家，这种把戏是无效的。儒家从来都是现世的，无论这“道”是何道，最终都要落实到“人的承担”上。在《论语》里，“道”只指“圣人之道”，只和现世有关，只和现世的“人不愠”有关。任何往虚无缥缈处瞎推的把戏，都只能是把戏。

还有一种更坏的传统，就是以“道”压“人”，把“道”描绘成一个虚无缥缈的远景，然后让现实的“人”为这个虚无缥缈的远景垫背。这，比起“一将功成万骨枯”还要残忍。后者，至少还有一个“一将功成”让大家唾骂。而当把“道”有意无意地装扮成虚无缥缈的远景时，则连对它的唾骂都变成此等造假戏剧中的荒谬情节。这种荒谬的悲剧，在历史上不断重复。

但比起下面这种，以上两种就不算什么了。历史上永远不缺这种人，他们以“得道者”、“行道者”自居，以“道”的代表自居，他们成了人间的上帝，他们制定人间的法律，一切违背他们的就成了大逆不道。历史上最不缺的就是这种人，却往往是个个道貌岸然，一副拯民于水火的姿态，私下却干尽见不得“人”的事。这种“挟私道以令诸人”的人，难道还少见？而“道”，是大道，是公道，不是哪个人、哪群人的小道、私道。只有“人”，才能使“道”得以光大，离开了“人”，并没有一个“道”可以让“人”得以光大。



“道”的彰显，是“人”现世存在的当下涌现，离开当下、现世，只能是虚无缥缈的远景，与《论语》、儒家的“圣人之道”毫无瓜葛。这里，我们更清楚地看到前面曾提到的《论语》、儒家和西学中的柏拉图、耶教、科学主义等的根本分歧。对于后者来说，是“道能弘人”，在柏拉图那里“道”是理智的光芒，在耶教那里“道”是上帝，在科学主义那里“道”是科学；但对于《论语》、儒家来说，是“人能弘道”，理智的光辉、上帝、科学都离不开“人”，没有

“人”，这些所谓的“道”都没有任何的意义。正由于《论语》、儒家的这种精神，使得西式的宗教在中国从来都没能得到光大。

有人可能要问，这样是否意味着《论语》、儒家否认客观的规律？其实有此一问的前提，就是一种西学的思维语境。对于《论语》、儒家来说，客观规律的有无并不是一个首要的前提，无论有无，都是“人”必须承担的。在“天地人”模式中，客观规律属于“天地”范畴，构成“人”展现的舞台。打个比方，对于“人”这个演员来说，无论舞台如何，演好戏是最重要的，而好的演员，无论怎样的舞台，都会充分利用构成这个舞台的当下、现实的条件。《论语》、儒家并不否认客观规律的存在，但这只构成“人”活动的舞台，而不构成“人”的表演、显现。对于《论语》、儒家来说，“道”只特指现世、当下的“圣人之道”，并不是一般所理解的本体、本原、规律之类的东西，这一点，对于已经受西学影响太大的国人来说，是需要反复强调的。



有人把儒家归于西学“人本”主义的范式，完全是无的放矢。儒家的“人”，是站在“天地人”的宇宙结构下说的，并不需要一个“人本”主义来“本”人。“人本”一旦被主义，就会失去一切主意，变成意识形态的闹剧。而用西学的“结构”范式来考察儒家的“天地人”结构中的“人”，同样是无的放矢。“人”在“天地人”结构中并不是某种构成因素，而是展现，“天地”只是“人”展现的舞台，而这一切都是当下、现世的。这里的“人”有两种含义，一种是正

“闻、见、学、行” “圣人之道” 的君子，一种暂时不能“闻、见、学、行” “圣人之道” 的“人不知” 的人。这两种人构成了所有的人，用现代术语就是包括了构成社会的所有人。

因此，根据“人”的两种不同含义，“人能弘道，非道弘人”，必须至少从两个方面来理解：**其一**，对于正“闻、见、学、行” “圣人之道” 的君子来说，他们的“闻、见、学、行” 能使得“圣人之道” 得到彰显、涌现，但并不是他们“闻、见、学、行” “圣人之道” 就使得自己得以高人一等、凌驾于别人之上，成为所谓的精英，甚至打着“闻、见、学、行” “圣人之道” 的旗号行其私道；**其二**，对于暂时不能“闻、见、学、行” “圣人之道” 的“人不知” 的人，“圣人之道” 的彰显、涌现并不能离开他们，把“人不知” 的世界改造成“人不愠” 的世界，不能离开“人不知” 的人，并不能打着一个抽象的、虚无缥缈的“圣人之道” 去利用“人不知” 的人，把他们当成就一个抽象的、虚无缥缈的“圣人之道” 的垫背。



“人能弘道，非道弘人”，**归根结底只有一点**，就是“道”不是目的，只有“人”才是目的，只有现实中的“人”才是目的，一切以打着虚无缥缈的所谓“道”为目的，以现实的“人”为手段的所谓“闻、见、学、行” “圣人之道”，都是《论语》背道而驰的。**对于《论语》、孔子、儒家来说，“人”是开始，也是目的，而“道”是手段**，即使是“圣人之道”，也只是把“人不知”世界改造成“人不愠”世界的手段，无论从开始到成就，都离不开“人”。“道”是“人”行的，而非“人”是“道”行的；“道”是“人”光大的，而非“人”是“道”光大的。只有这样理解，才能算初步明白“人能弘道，非道弘人”。

而人被无所本地抛掷在此世间，就是人的当下，就是人的承担，这构成了人的无所位次，而人“无所位而生其本、无所本而生其位”，才有这人类社会的存在发展，才有个体的存在发展，这里没有所谓的悲剧、喜剧、正剧，没有人，无所谓天地，也无所谓人展现的舞台，又何来悲剧、喜剧、正剧？悲剧、喜剧、正剧都不过是人生“无所位而生其本、无所本而生其位”而来的位次展现，这里所谓理智、情感的预设，没有人，又何来理智、情感？**这里只有承担，人的承担，首先是对“人”的承担**，由此承担，才有所谓乐、悲、情、智、观、欲等等葛藤，只有这样，才算进一步理解何谓“人能弘道，非道弘人”。

(待续)

备注：子曰：“人能弘道，非道弘人”（出自《论语·卫灵公》）

高山仰止 景行行止



孔子（公元前551年9月28日~公元前479年4月11日），子姓，孔氏，名丘，字仲尼。中国著名的大思想家、大教育家。

声明：文章源自缠中说禅博客。瀛时整理编写，配以图片，编写版权归瀛时所有。

❤ 每一个随缘点赞，都是爱的鼓励

END

《论语》详解：给所有曲解孔子的人 (11)

赢时陪你缠中说禅 10+年缠论践行者



图片

(2006-10-23 12:04:00)

子曰：攻乎异端，斯害也已。

详解：理解这句话的关键在“攻”和“异端”。有把“攻”当成“专治”的，更有甚者，把“异端”解释成“不走中道”的，这些，都是胡解。之所以这样，主要是对《论语》没有一个整体的把握，割裂去解释，真是“斯害也已。”

朱熹，宋朝大儒，他在《论语集注》里就把“攻”当成“专治”。但“攻”的古字，声“工”，从“攴”。金文“攴”，手持器械打击，相应，“攻”的本义是“攻打”。而“攻”的“专治”等意思，是相当后期才出现的，是从“攻打”引申为“加工”再引申为“研究”才出现的。而且，“攻”一般也不解释为“专治”，也就是“研究”而已，而不是“专门研究”。而“研究异端”，甚至是“专门研究异端”，又有什么问题？所谓一事不明，儒者之耻，异端不研究，怎么

知道是异端？连异端都不知道，怎么正之同之？所以，这种解释是不对的。“攻”，就是本义“攻击、攻打”的意思。

“异端”，有人解释成“不走中道、钻牛角尖、标新立异”之类的，这种解释确实够“不走中道、钻牛角尖、标新立异”了。如果说“端”是“头、边”等意思，那“异”于“端”，那不正好是“中”？这一点上，朱熹是对的，他解释的“异端”就是通常所理解的“异端”，就是“别为一段”、“非圣人之道”的意思。但由于他把“攻”解释为“专治”，“攻乎异端”就成了“专治非圣人之道”。可惜朱熹没生在当代，否则他一定觉得“专治非圣人之道”不是“斯害也已”，因为现在流行的是“专治梅毒”、“专治痔疮”、“专治不孕”，把“非圣人之道”当成“梅毒、痔疮、不孕”给“专治”了，又有什么不好？怎么会是“斯害也已”？

玩笑，就不继续了。**“攻乎异端”，就是“攻打、攻击非圣人之道的别为一段者”。****“斯害也已”，“这是灾害、损害呀”。**是对什么的损害、灾害？是对行“圣人之道”的损害、灾害。在上一章“人能弘道，非道弘人”的解释中，已经说过：“对于暂时不能“闻、见、学、行”“圣人之道”的“人不知”的人，“圣人之道”的彰显、涌现并不能离开他们，把“人不知”的世界改造成“人不愠”的世界，不能离开“人不知”的人。”而“人不知”的人，就是“非圣人之道的别为一段者”，对这种人，不能采取“攻打、攻击”的手段，不能通过“攻打、攻击”的手段把他们消灭，否则就违背了同出于《论语》的“和而不同”的儒家精神。



图片

对于行“圣人之道”的君子，“异端”只不过是“别为一端行非圣人之道”的“不知”者，如果没有这种人，“圣人之道”之行就成了无源之水。“不知”，如同米；“不愠”，如同饭；“圣人之道”，如同水、火；行“圣人之道”，如同利用水、火把米煮成“饭”；行“圣人之道”的君子，当然就是那煮饭的人。而没有了米，没有了“不知”，没有了“不知”者，没有了“不知”的世界，巧妇难为无米之炊，又如何行“圣人之道”呢？对于“异端”，对于“别为一端行非圣人之道”的“不知”者，行“圣人之道”的君子不是要攻打他们、消灭他们，而是要如把“米”煮成“饭”般把他们从“不知”者变成“不愠”者，变成行“圣人之道”的君子，把“不知”的世界变成“不愠”的世界，只有这样，才算是真行“圣人之道”。

(待续)

备注:

子曰: “攻乎异端, 斯害也已” (出自《论语·为政》)

高山仰止 景行行止



孔子 (公元前551年9月28日~公元前479年4月11日) , 子姓 , 孔氏, 名丘, 字仲尼。中国著名的大思想家、大教育家。

声明: 文章源自缠中说禅博客。瀛时整理编写, 配以图片, 编写版权归瀛时所有。

❤ 每一个随缘点赞, 都是爱的鼓励

END

(待续)

备注: 子曰: “攻乎异端, 斯害也已” (出自《论语·为政》)

赞同:3

评论:2

创建时间:2022-04-05

最后更新:2022-04-05

《论语》详解：给所有曲解孔子的人(12)

赢时陪你缠中说禅 10+年缠论践行者



(2006-10-24 12:25:07)

子曰：道，不同、不相为谋。

详解：这句话，《论语》成书以来，其断句都是“道不同，不相为谋”，解释成“善恶邪正之间不能合作共谋、走着不同道路的人不能在一起谋划。比喻意见或志趣不同的人就无法共事。”等等，把“闻、见、学、行”“圣人之道”的君子当成一个精英小团体了，把“圣人之道”当成了小道、私道，这是和《论语》、儒家“和而不同”的精神背道而驰的。试想，如果“道不同”就“不相为谋”，那何谓“和而不同”？难道“和而不同”就是在某个叫行“圣人之道”的君子组成的精英小团体里玩的一场无聊把戏？

正确的断句应该是“道，不同、不相为谋。”通常的理解之所以出问题，关键是把“相”字当平声，当副词了，而这只是“相”的后生义。“相”，去声，本义是“观察”，引申为“根据外貌判断人的命运”，然后就有了“选择”的意思。**这里的“相”就是“选择”的意思**，“不相”，

就是“不选择”。“**谋**”，就是“征求解决疑难的意见或办法”，引申为“谋划、商量办法”等，《论语》后面还有所谓“谋道”、“谋食”的说法，和这里的“谋”是一致的。



道，圣人之道，就如同大河，大河是不会去“选择”的、也不会去强迫“一致”，是“不相”、“不同”的。“**圣人之道**”之“**谋**”，就是“不同”、“不相”。“不同”，就是“异”，就像上一章“攻乎异端，斯害也已”所说，对“异”不能攻击，不能去谋求消灭“异”，否则就不能“不同”，就和“圣人之道”相违了；“不相”，就是“不以相而相之”，所有的选择都会有假设的标准，也就是以“相”相之，最常见的以“相”相之就是所谓的“以貌取人”，延伸下去，根据思想、观点、意识形态、经济水平等等，都是以“相”相之，都不是“不相”，是和“圣人之道”相违的。

“不同”和“不相”是密切联系的，“不同”是“不相”的实现，“不相”是“不同”的前提。只有“不相”，才可能“不同”，否则，前提就是“相”，就是以“相”相之，那么怎么可能有“不同”？其结果只能是某种抽象标准、某种统一模版克隆出来的玩意。而只有终于能达到“不同”，这“不相”才有意义，才能实现，否则这“不相”只是挂羊头卖狗肉，成了一句口号。

“圣人之道”，**归根结底**是以“不同”为基础的，只有“不同”，最终才能实现“大同”，“大同”的关键不是“同”，而是“大”，包罗万有，如“天地”般，而不是让花只有一种颜色、鸟只有一种叫声。真正的“大同”，不是“同而大同”，是“不同而大同”，要“不同”，首先就要成就其“大”。无其“大”，就无其“不同”。无其“不同”，就无其“大同”。



除了《论语》总纲的那三个“不亦”，“道，不同、不相为谋。”这条，是《论语》中极为重要的一章，在后面的语录中，对本章的意义多有阐发。例如，对于“不同”，有“君子和而不同”的说法；对于“不相”，有“有教无类”的说法。但后面这些，都只是本章思想在某些具体方面的具体化表述，都是从属于本章的。**而本章的重要在于，它确立了行“圣人之道”的君子谋道的最高原则：不同、不相。**必须注意的是，“不相”，不是指个体对自己的行为、思想不加选择，而是指对不同个体、团体的行为，不能用一种权威、上帝等独断的方式来以“相”相之，这一点是必须明确的。

(待续)

备注：

子曰：“道，不同，不相为谋”（出自《论语·卫灵公》）



孔子（公元前551年9月28日~公元前479年4月11日），子姓，孔氏，名丘，字仲尼。中国著名的大思想家、大教育家。

声明：文章源自缠中说禅博客。瀛时整理编写，配以图片，编写版权归瀛时所有。

❤ 每一个随缘点赞，都是爱的鼓励

END

赞同:4

创建时间:2022-04-16

评论:0

最后更新:2022-04-16

《论语》详解：给所有曲解孔子的人(13)






(2006-10-25 12:13:28)

子曰：有教无类。

详解：“无类”，就是“不相”，这一章，就是君子谋“圣人之道”所必须坚持的“不相”原则在上层建筑领域的一个具体化表述。这里的关键在“教”。“教”，不是平声，而是去声，在古代具有如下含义：教育、政令、法令、政教、教令、宗旨、学说或学派、宗教等。

用现代术语，这个“教”包括了整个上层建筑领域。**“有教无类”**，不只是通常所理解的只是从教育的角度讲，**而是指行“圣人之道”**，在上层建筑领域、当然也包括一般所理解的教育，但按现代的术语，还包括法律、舆论、行政、宗教、学术、艺术等等一切的上层建筑领域，**相应地就要行“不相”之谋**。只有这样理解，才算真明白何谓“有教无类”。



子曰：士志於道，而耻恶衣恶食者，未足与议也！

详解：“耻恶衣恶食者”，就是“相”，当然就“未足与议也！”不过这里有一个问题，就是“耻恶衣恶食者”究竟指谁？朱熹《论语集注》里，就把“志於道”之士和“耻恶衣恶食者”的人当成同一个人了。如果真这样解释，那这个“士”字就没必要了，完全可以变成“志於道而耻恶衣恶食者，未足与议也！”。

正确的解释应该是：志於道之士“耻”恶衣恶食者，这个“恶衣恶食者”主要是指别人，就是“恶衣恶食”的人，当然也可以指“志於道之士”自己，因为如果他自己就是“恶衣恶食”的人，他自己也看自己不顺眼，也“耻”之，也是可以的。

这样，这句话的意思就很清楚了，如果一个人，立志要行“圣人之道”，却把人分为“好衣好食”、“恶衣恶食”两类人，也就是以贫富划分人，而选择以“恶衣恶食”也就是穷人为耻，远离他们，那这种人谈论的“圣人之道”只是羊头狗肉的勾当。为什么？因为他不能“不相”。



子曰：贤哉，回也！一簞食，一瓢饮，在陋巷，人不堪其忧，回也不改其乐。贤哉，回也！

详解：本章是紧接着上一章的意思来的，“一簞食，一瓢饮，在陋巷”，这是典型的“恶衣恶食”了，“人不堪其忧”，这里的“人”就是“人不知”的人，就是不能行“圣人之道”的人，他们对这种情况不能忍受，但“回”，颜回，孔子最出名的学生，也是孔子心目中立志行“圣人之道”的一个典型，他“不改其乐”，孔子因此给“贤哉，回也！”的赞誉，而且是一句话前后两次。为什么？因此**颜回能“不相”，是真立志行“圣人之道”**。

必须强调的是，颜回这个“安贫乐道”的典型，并不是故意去“贫”，并不是故意要“恶衣恶食”，也不是如某个历史时期里有的所谓“宁要社会主义的草、不要资本主义的苗”，或者如某些宗教所教唆的故意去苦行，这些都是严重地“相”了，这些都是和君子谋“圣人之道”所必须坚持的“不相”原则背道而驰的。

(待续)

备注：

子曰：“有教无类”（出自《论语·卫灵公》）

子曰：“士志於道，而耻恶衣恶食者，未足与议也！”（出自《论语·里仁》）

子曰：“贤哉，回也！一簞食，一瓢饮，在陋巷，人不堪其忧，回也不改其乐。贤哉，回也！”（出自《论语·雍也》）



孔子

(公元前551年9月28日~公元前479年4月11日)，子姓，孔氏，名丘，字仲尼。中国著名的大思想家、大教育家。

声明：文章源自缠中说禅博客。瀛时整理编写，配以图片，编写版权归瀛时所有。

❤ 每一个随缘点赞，都是爱的鼓励

END

赞同:2

评论:0

创建时间:2022-05-26

最后更新:2022-05-26

缠中说禅」《论语》详解(14)





(2006-10-26 12:01:32)

子曰：贫而无怨难；富而无骄易。

详解：上面两章都说到面对“贫富”的“不相”问题，不过都是从“安贫”而“乐道”这个角度说的。但并不是说贫穷就是好的，富就是不好的。“贫富”都是“相”，对于行“圣人之道”的君子来说，对于“贫富”只存在一个如何面对的问题，而不存在好和不好的问题。**“贫”和“富”，都不影响行“圣人之道”，“圣人之道”是大道，不是某类人的专利，无论穷人还是富人，一律平等，没有哪类人有优先权。**

“贫”和“富”，在任何现实社会中都会存在的，而且关系到每一个人，特别在财富分配不公的社会，这问题就更加突出。但这里相应的理解，不能光局限在财富上，例如学识上也有“贫富”问题，权力、权利分配上同样有类似的问题。任何一个现实的人构成的现实中的社会，都不可能所有方面绝对的平等，只要不平等，必然面临着“贫富”问题，无论是在财富、学识，还是权力、权利等方面，这个问题都是无可逃避的。

但这一章，自古以来都把其中的“难”当成平声，相应的断句其实就成了“贫而无怨，难；富而无骄，易。”例如，朱熹等人就是这样把“难”当成“难易”的“难”了，这句话的意思就成了“贫穷而不怨恨是困难的，富贵而不骄横是容易的。”而如果这是人之常情，那这话就成了废话，但事实上，这样的解释连废话都算不上，只能是瞎话。自古以来的现实往往是穷人经常乐呵呵，富人却骄横无理，要把穷人赶尽杀绝。这章，自古以来的断句、解释都是错误的。




正确的断句应该是“贫而无怨难；富而无骄易。” 这里的关键在于“难”，不是平声，而“易”也不是“容易”的意思。不过还是先从“怨”说起，程度浅的“埋怨”、程度深的“怨恨”，被“怨”的就成了“仇人”了。这个“怨”，在古代就包含了“埋怨、怨恨、仇人”等意思。而因“怨”就会生“难”。何谓“难”？“难”，去声，是“敌对、造反、灾难”的意思。因“怨”而有“仇”而“敌对”甚至“造反”，这不是“灾难”是什么？

“骄”，本义是“健壮”的意思。富人，自以为“健壮”，因此“骄傲”进而“傲慢”甚至“骄横”最后达到“强烈”的程度。这个“骄”，在古代就包含了“健壮、骄傲、傲慢、骄横、强烈”等意思。“易”，不是“容易”的意思，其本义是“赐给”的意思。富人，自以为自己的“富”是上天“赐给”的或者是自己的天赋、努力“交换”来的，因而产生“轻视、怠慢”，最终对立在社会上“蔓延”。“赐给、交换、轻视、怠慢、蔓延”，都包含在“易”里。

君子行“圣人之道”，就是要把“人不知”的世界变成“人不愠”的世界。而**“人不愠”的前提是“人不相”，**在具体的社会存在中，包括财富、学识、权力、权利等方面的广义“贫富”，是社会中最的“相”。而这个贫富之“相”在任何“人不知”的社会中，都体现为“贫而怨难；富而骄易。”君子行“圣人之道”，把“人不知”的世界变成“人不愠”的世界，**首要面对的就是如何把这个“贫富”之“相”“不相”之，**要让“贫而无怨难；富而无骄易。”这，就是面对“贫富”的“不相”之谋。

要让“贫而无怨难；富而无骄易。”不是让一个权威、教主等发一个倡议或来一段布道就可以完成的，**更不是**用强制或诱惑的手段把人改造成具有“贫而无怨难、富而无骄易。”的思想的新人

来掩盖现实无法掩盖的“贫富”之“相”。而是在“贫富”存在的现实中，用各种现实的经济、政治、法律、文化等手段来**实现**“贫而无怨难、富而无骄易。”的“不相”。



对于《论语》、对于儒家来说，“不相”是“人不知”到“人不愠”的中间环节，也是必经之路。“不相”是“相而不相”，不以“相”相之。首先不能否认“相”的存在，正因为有“相”的存在，才需要“不相”。例如，对于“贫富”之相来说，其存在是客观的，否认这种存在只能是掩耳盗铃、睁眼说瞎话，这不是“不相”，而是严重地“相”了。真正的“不相”，就是直面这“贫富”之相的存在，用在社会经济、政治、法律、文化等方面，不以“贫富”之相相之，进而对“贫富”之相“不相”之。

何谓社会经济、政治、法律、文化上对“贫富”的“不相”？就是采取公平、一视同仁之谋，“贫”或“富”都不是偏袒的理由。而“贫”或“富”之间也要“不相”，也要相互平等视之。对“为富不仁”的就要坚决打击，因为“为富不仁”者以“富”为相，所以就要对之“不相”，将其“富”者之相给去了；对“贫而自贱”者要“富之贵之”，因为“贫而自贱”者以“贫”为

相，所以就要对之“不相”，将其“贫”者之相给去了；对“挟贫而贼”的坚决打击，因为“挟贫而贼”者以“贫”为相，所以就要对之“不相”，将其“贫”者之相给去了。

必须再次说明的，这里的“贫富”，不单单指财富上的，例如权力上的“贫富”，就有所谓的“官民”之别，政治地位的“贫富”就有所谓统治阶级与被统治阶级之分。必须在**广义的“贫富”**上最终成就“贫而无怨难；富而无骄易。”的“不相”，才能真正地“不相”。否则只能是“城头变换大王旗”，换汤不换药而矣。但这个问题涉及面太广，《论语》中有大量的章节涉及这个问题，将陆续展开讨论。

(待续)

备注：子曰：“贫而无怨难；富而无骄易。”（出自《论语·宪问篇》）

高山仰止 景行行止



孔子

（公元前551年9月28日~公元前479年4月11日），子姓，孔氏，名丘，字仲尼。中国著名的大思想家、大教育家。

声明：文章源自缠中说禅博客。瀛时整理编写，配以图片，编写版权归瀛时所有。

♥ 每一个随缘点赞，都是爱的鼓励

END

