

20190605日晚上，原文群里大家交流学习，群友“九韶”
分享了自己利用顶底分型，结合缠论操作的方法，非常棒，
很有实战价值。特收集于此。



感谢九韶同学！

德理达(1079697754) 22:19:13

你好！谈谈级别？

德理达(1079697754) 22:19:36

谢谢！

九韶(1243288351) 22:20:39

级别，其实并不是按周期图来分的

德理达(1079697754) 22:20:53

嗯！

德理达(1079697754) 22:22:14

那是一分图上的笔，线段递归上来的？

九韶(1243288351) 22:22:33

比如一个日线分型一定对应一个小级别的一买卖，也可能是1分的，也可能是5分的

金牛(1518301864) 22:22:36

A0是怎么定义的，如果把1F当作最小级别，是不是A0就是1F？

九韶(1243288351) 22:23:21

不能递归上来

德理达(1079697754) 22:23:39

嗯！？

九韶(1243288351) 22:24:01

如果递归上来，你在实盘肯定乱套

九韶(1243288351) 22:24:16

除非你大脑是超级计算机

九韶(1243288351) 22:25:16

比如你按日线操盘，你可以看5分的或者30分的作为次级别

德理达(1079697754) 22:26:46

嗯！三K线重合？

九韶(1243288351) 22:28:03

在日线图上，一个顶分型紧接着一个底分型，中间没有共有K线，这种情况就不能按30分钟作为次级别，5分钟就比较合适

九韶(1243288351) 22:28:49

因为30分钟时间是不够的

德理达(1079697754) 22:29:13

嗯！不管5分，30分都是3K线重合？

九韶(1243288351) 22:29:17

分型很重要

德理达(1079697754) 22:29:52

嗯！

九韶(1243288351) 22:31:09

确定操作级别后，次级别以下都是为操作级别的同级别分解服务，关键是不是同级别分解

德理达(1079697754) 22:31:09

为什么？

2019-06-05

九韶(1243288351) 22:32:25

网上说的三级别联立，是他找不到同级别中枢，才联立

九韶(1243288351) 22:33:23

就算联立了也会越来越乱，最后迷失在级别混乱中

德理达(1079697754) 22:33:40

嗯！

九韶(1243288351) 22:35:14

不如操作级别为日线，先看分型，因为不管次级别还是次次级别，

它的其实点就是分型

354708659(354708659) 22:35:21

A0可以是线段被线段破坏分界点

九韶(1243288351) 22:36:14

A0就是分型

德理达(1079697754) 22:36:23

其实点？

九韶(1243288351) 22:38:30

一个分型用好了，威力很厉害的，说白了，分型操作可以体现所有缠论的定理与公式

德理达(1079697754) 22:39:01

嗯！

354708659(354708659) 22:40:05

分型里包含了次级别的中枢，第三类买卖点，看第三元素的实体大小，判断延伸笔的概率

九韶(1243288351) 22:40:22

公式就是 $a+A+b$ 和 $a+A+b+B+c$

354708659(354708659) 22:40:39

其实走势的祖宗，就是分型来的

354708659(354708659) 22:41:00

不聊了，继续学习

德理达(1079697754) 22:41:04

愿听！

九韶(1243288351) 22:41:09

这两个公式就是盘整和趋势的数学表达方式

德理达(1079697754) 22:42:21

嗯！

九韶(1243288351) 22:42:24

缠论的完全分类是有明确

九韶(1243288351) 22:42:33

点位的

德理达(1079697754) 22:42:55

嗯！

九韶(1243288351) 22:42:24

缠论的完全分类是有明确

九韶(1243288351) 22:42:33

点位的

德理达(1079697754) 22:42:55

嗯！

九韶(1243288351) 22:43:31

就是一个点，围绕这个点分的，破了就是转折，不破就是中继

德理达(1079697754) 22:43:53

嗯！

九韶(1243288351) 22:45:14

比如顶分型，第一根k线的最低点，就是完全分类的那个点

德理达(1079697754) 22:45:58

嗯！

金牛(1518301864) 22:46:33

有点迷糊了

九韶(1243288351) 22:46:58

你看看随便一个走势图，随便找个顶分型，看看其后的走势围绕这个点有什么现象

金牛(1518301864) 22:47:32

嗯，我正在找

九韶(1243288351) 22:47:48

这里单纯用k线和分型来分析

九韶(1243288351) 22:47:48

这里单纯用k线和分型来分析

德理达(1079697754) 22:48:13

是个临界点！

九韶(1243288351) 22:48:18

对

德理达(1079697754) 22:48:24

嗯！

九韶(1243288351) 22:48:38

也是完全分类走势的那个点

九韶(1243288351) 22:49:03

这是判断中继和转折的点

德理达(1079697754) 22:50:06

嗯！那和公式有啥关系？

九韶(1243288351) 22:50:09

这个点就是一个价位，缠论伟大就在于此

九韶(1243288351) 22:50:54

公式就是盘整和趋势呀

德理达(1079697754) 22:51:01

赞同！

德理达(1079697754) 22:52:51

你讲！

九韶(1243288351) 22:53:57

你找个走势图，找出顶底分型，标号序号，我用实盘给你讲

九韶(1243288351) 22:54:13

我手机打字不方便



金牛(1518301864) 22:57:25

用这个吧

九韶(1243288351) 22:57:58

好

九韶(1243288351) 22:58:23

23.33是个包含底分型

金牛(1518301864) 22:59:04

影线不算吗

九韶(1243288351) 22:59:12

这是a的起始点

金牛(1518301864) 22:59:58

嗯

九韶(1243288351) 23:00:02

你认为也没关系，严格最好

德理达(1079697754) 23:01:28

23.33是个包含底分型？

金牛(1518301864) 23:01:32

用语音吧，这样方便

九韶(1243288351) 23:02:06

这个底分型的高点在哪里，能指出来吗？

九韶(1243288351) 23:02:26

我去开电脑吧

德理达(1079697754) 23:02:29

26.75

金牛(1518301864) 23:02:32



九韶(1243288351) 23:12:57

看看这个中枢的位置是不是
在那个分型的左脚位置

金牛(1518301864) 23:13:20

嗯，这样就清楚了

九韶(1243288351) 23:13:38

这就是完全分类的点

德理达(1079697754) 23:14:01

嗯！

九韶(1243288351) 23:14:04

这个是复杂点的，因为他盘
子大

九韶(1243288351) 23:14:37

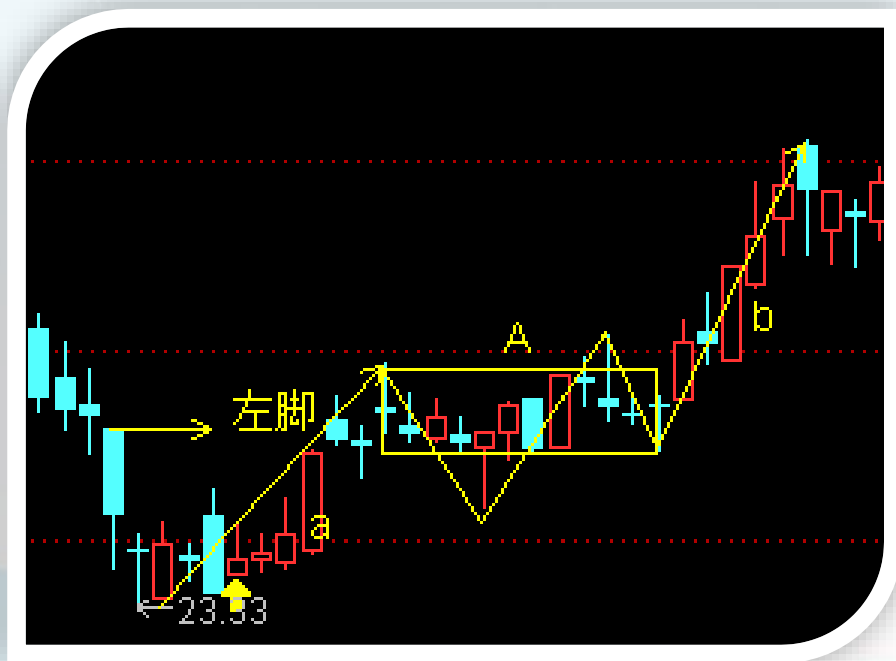
像妖股走势在这个点位上就
简单多了

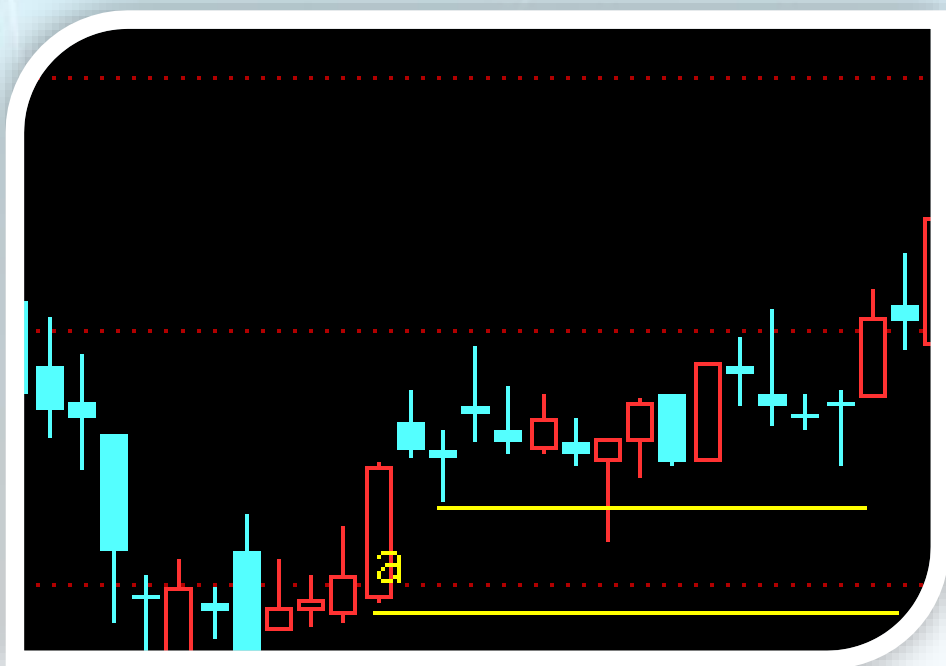
金牛(1518301864) 23:14:42

嗯，这样用图一画就清楚了

九韶(1243288351) 23:15:52

一个K线突破，再回试，有
直接连板，那个回事就是三
买





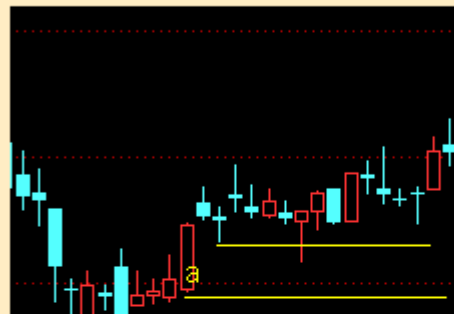
金牛(1518301864) 23:16:06

画这个笔，只要是一顶一底就行了，中间有无K线都无所谓是吗？

德理达(1079697754) 23:17:40

嗯！

九韶(1243288351) 23:18:41



九韶(1243288351) 23:19:05

这些点位就是完全分类的临界点

德理达(1079697754) 23:19:24

哪个票？

九韶(1243288351) 23:19:29

跌破就是转折，不破就是中继

九韶(1243288351) 23:19:55

还是万科，上边的那个图

德理达(1079697754) 23:20:08

嗯

九韶(1243288351) 23:21:04

怎么做中枢震荡，这些点位就是标准

金牛(1518301864) 23:21:28

哦，明白了，原来是这样

金牛(1518301864) 23:22:07

顶分型的第一根K线的最低点就是分类的临界点

九韶(1243288351) 23:22:29

中枢震荡区间 就是顶分型的左脚低点和顶分型的左脚高点

九韶(1243288351) 23:22:45

这些点位就是安全点位

德理达(1079697754) 23:23:02

嗯！

郑茜文(1942335266) 23:23:40

符合单阳不破做多

郑茜文(1942335266) 23:23:56

@九韶 符合单阳不破做多

德理达(1079697754) 23:24:16

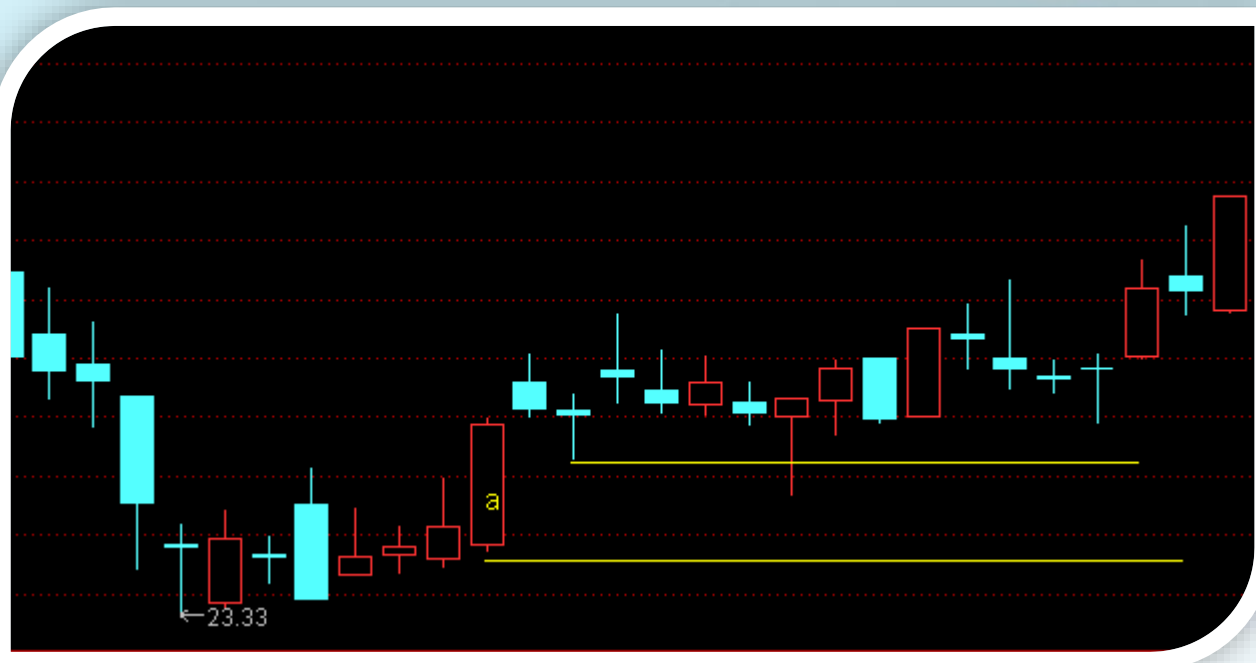
@九韶 看看000570？

金牛(1518301864) 23:24:18

我要进入，就在这种点位进比较安全对吗

郑茜文(1942335266) 23:24:34

理论都是相通的



郑茜文(1942335266) 23:24:34

理论都是相通的

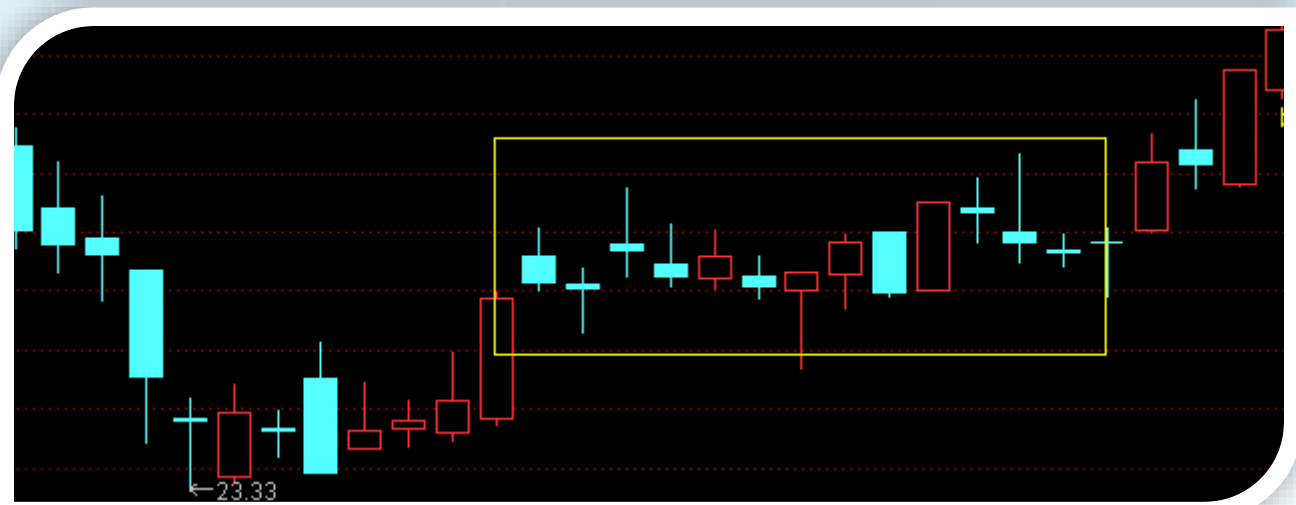
九韶(1243288351) 23:25:06

中枢震荡与那个阳线没关系，中枢的下边缘是上面那个黄线管着的

金牛(1518301864) 23:25:11

学缠就用缠来分析，这样对学缠的有帮助

九韶(1243288351) 23:25:58

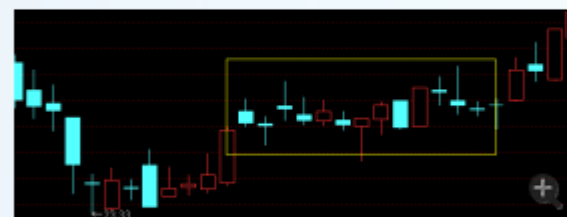


学缠就用缠来分析，这样对学缠的有帮助

九韶(1243288351) 23:25:58

你再看看那个中枢的上边缘
是哪个点位管着的？

九韶(1243288351) 23:26:45

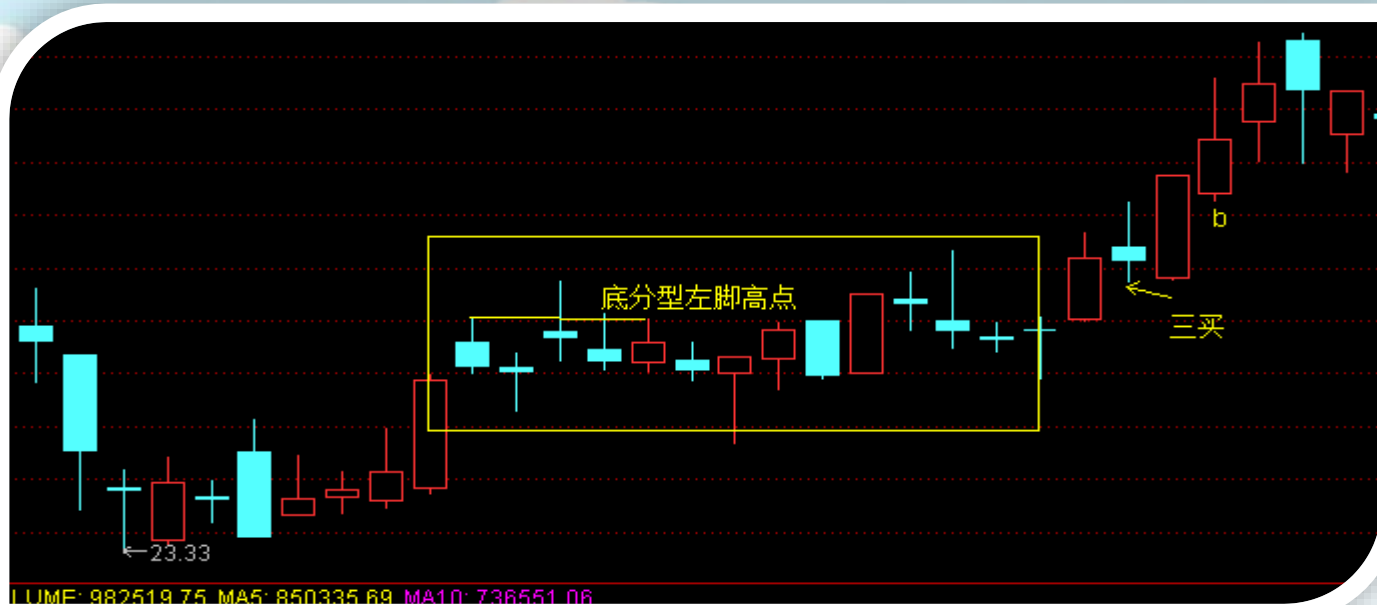


德理达(1079697754) 23:28:32

顶分左下角！

金牛(1518301864) 23:28:34

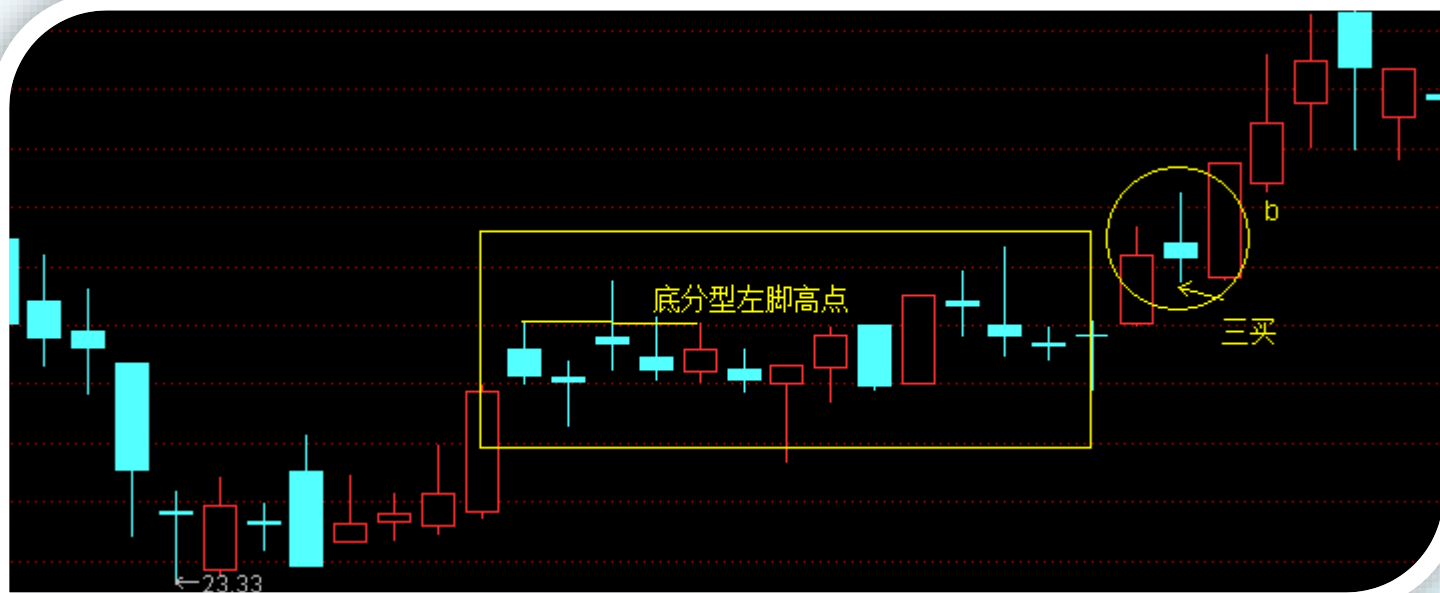
右边这个阳线高点

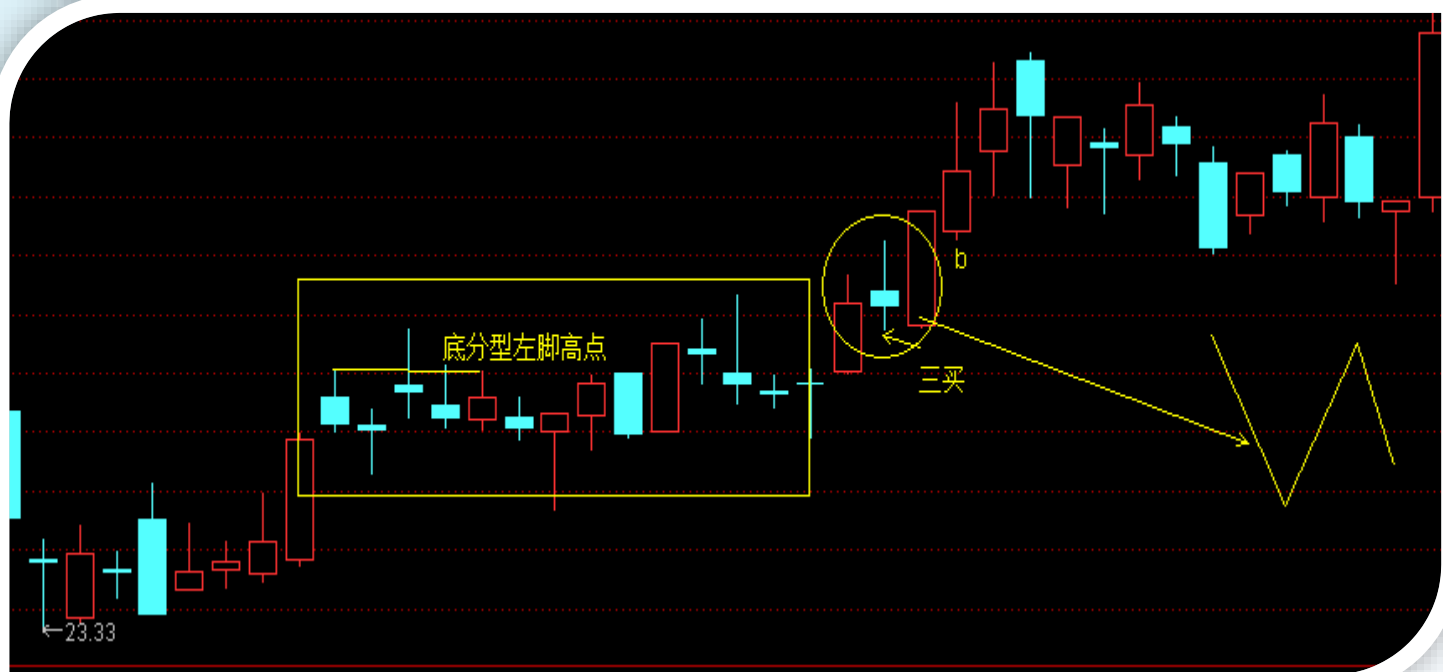


九韶(1243288351) 23:31:21

哪个圆圈十字星的内部结构，不用看5分的图就知道是个下上下下

九韶(1243288351) 23:32:00





九韶(1243288351) 23:33:12

三笔构成一线段，一个次级别回抽不仅中枢

九韶(1243288351) 23:33:49

这些都是盘后的分析，关键是盘中把握

德理达(1079697754) 23:34:23

怎么把握？

金牛(1518301864) 23:34:40

最起码知道K线所表达的意思了，这样分析起来就有依据了

九韶(1243288351) 23:35:06

好好研究分型，那是黄金屋

九韶(1243288351) 23:35:22

结合次级别线段，很厉害的

德理达(1079697754) 23:35:24

嗯！

金牛(1518301864) 23:35:43

嗯，确实今晚听了你的分析，真是受益非浅

九韶(1243288351) 23:35:47

不早了，我要休息了，晚安

德理达(1079697754) 23:35:57

晚安！